

# CRIMINALITEIT EN VEILIGHEID IN HET BRUSSELS HOOFDSTEDELIJK GEWEST

Jaarverslag van het Observatorium

DATA 2023



# CRIMINALITEIT EN VEILIGHEID IN HET BRUSSELS HOOFDSTEDELIJK GEWEST DATA 2023

## Jaarlijks verslag van het Observatorium

### Auteurs

Frédérique Bawin, Aline Distexhe

### Dataverzameling

Nathanaël Bailly, Frédérique Bawin, Aline Distexhe, Lucas Leprince

### Coördinatie

Sophie Croiset

### Dankbetuigingen

We willen graag onze partners, gegevensverstrekkers, experts en reviewers bedanken. Elk van hen droeg bij tot de kwaliteit van het verslag dat zonder hen niet tot stand had kunnen komen. In het bijzonder bedanken wij:

- De coördinatie- en steundirectie van de Federale Politie voor het arrondissement van Brussel (CSD), met name Véronique Stippelmans, Kristel Lowel, Laurent Lanthier en Sonia Algoet;
- De directie van de politionele informatie en ICT (DRI), met name de dienst Beleid en Beheer (BIPOL) met in het bijzonder Patrizia Klinckhamers, Julie Grégoire, Jonathan Bouvier, en de dienst Politie-on-Web met Christophe De Schutter;
- Het Parket-Generaal van Brussel, met name de analisten Alain Uyttendaele en Mona Laaoutni;
- Het Parket van Brussel, met name Morgane Thoveron;
- De steundienst van het College van hoven en rechtbanken, met name analist Wouter Braet;
- De Algemene Administratie van de Justitiehuzen van de Federatie Wallonië-Brussel, in het bijzonder Pierre Dufranne;
- *Agentschap Justitie en Handhaving*, in het bijzonder Tamara Küpper;
- *Opgroeien Vlaanderen*, in het bijzonder Johan Peeters;
- De *Administration générale de l'aide à la jeunesse* van de Federatie Wallonië-Brussel, in het bijzonder Ülya Küçükyıldız;
- Clement Coltellaro van het OCAD, Mathilde Wargnies van POD Maatschappelijke integratie, Stéphanie Schulze van de Rijksdienst voor Sociale Zekerheid (RSZ);
- Laurent Ledeghen, Nicolas Robin en Joséphine Clément van de Brusselse Hoofdstedelijke Dienst voor Brandweer en Dringende Medische Hulp (DBD-MH), Léopold d'Hoop de Synghem van Brussel Economie en Werkgelegenheid, Pol Wala van Brussel Huisvesting, Auriane Klaus de Actiris, Sophie Potakowski en Alain Martens van Net Brussel evenals de volgende personen binnen Leefmilieu Brussel: Robertine Degrave, Katrien Van den Bruel en Vincent Cauchie (Inspectie), Michaël Antoine (Departement 'Water') en Grégory Reinbold (Groene ruimtes);
- Christophe Degrave (Intergewestelijke Cel voor het Leefmilieu (IRCEL));
- De gemeentelijke sanctieambtenaren en de gemeentelijke coördinatoren van de noodplanning;
- Laurent Maise van de vzw Transit, Nicolas Van der Linden van de vzw Modus Vivendi, Sarah Dehovre en Ilse Hulsbosch van de vzw Pag-asa, Jan Knockaert van de vzw Fairwork Belgium.

We willen ook graag alle medewerkers van safe.brussels bedanken die hebben bijgedragen aan het schrijven, nalezen en opmaken van dit document binnen de cel evaluatie van het Observatorium en de directie Partnerships.

**CRIMINALITEIT EN VEILIGHEID  
IN HET BRUSSELS  
HOOFDSTEDELIJK GEWEST**

**Jaarlijks verslag van het Observatorium**

DATA 2023



# INHOUDSTAFEL

## VOORWOORD

04

## METHODOLOGISCHE ASPECTEN

05

1. Kernbegrippen op het vlak van veiligheid/criminaliteit
2. Gegevensbronnen
3. Presentatie van de cijfers

06

07

08

## I. CONTEXTUELE ELEMENTEN

09

1. Demografische context
2. Sociaal economische context
3. Niet-inwoners op het grondgebied van het BHG

10

11

12

## II. ALGEMEEN BEELD VAN VEILIGHEID

13

1. Politieële criminaliteitsstatistieken
2. Gerechtelijke statistieken
3. Administratieve statistieken- Gemeentelijke administratieve sancties (GAS)

14

20

37

## III. THEMATISCHE AANPAK

45

### Thematiek 1 – Fysieke en psychische menselijke integriteit

47

1. Politieële criminaliteitsstatistieken- globaal beeld
2. Gerechtelijke statistieken- globaal beeld
3. Discriminaties
4. Seksueel geweld
5. Intrafamiliaal geweld (IFG)
6. Openbare ruimte

49

50

52

55

55

56

### Thematiek 2 – Polarisering en radicalisering

59

1. Politieële criminaliteitsstatistieken
2. Administratieve statistieken
3. Gerechtelijke statistieken

61

62

63



<b>Thematiek 3 – Drugs en verslavingen</b>	<b>65</b>
1. Politiële criminaliteitsstatistieken	67
2. Administratieve statistieken: GAS – lachgas	69
3. Gerechtelijke statistieken	70
4. Druggebruik, -hulpverlening en risicobeperking	71
<b>Thematiek 4 – Mensenhandel en mensensmokkel</b>	<b>73</b>
1. Politiële criminaliteitsstatistieken	75
2. Gerechtelijke statistieken	76
3. Economische uitbuiting	77
4. Bescherming van slachtoffers van mensenhandel- en smokkel	78
<b>Thematiek 5 – Eigendomsdelicten</b>	<b>79</b>
1. Politiële criminaliteitsstatistieken	82
2. Gerechtelijke statistieken	85
<b>Thematiek 6 – Mobiliteit en Verkeersveiligheid</b>	<b>87</b>
1. Politiële statistieken	89
2. Gerechtelijke statistieken	91
3. Accidentologie	92
<b>Thematiek 7 – Milieu en overlast</b>	<b>93</b>
1. Politiële criminaliteitsstatistieken	95
2. Administratieve statistieken	96
3. Gerechtelijke statistieken	101
<b>Thematiek 8 – Smokkel en fraude</b>	<b>103</b>
1. Politiële criminaliteitsstatistieken	105
2. Administratieve statistieken	106
3. Gerechtelijke statistieken	108
<b>Thematiek 9 – Crisisbeheer en Veerkracht</b>	<b>111</b>
1. Politiële statistieken	113
2. Interventiestatistieken van de Dienst voor Brandweer en Dringende Medische Hulp (DBDMH)	113
3. Crisisbeheer en noodplanning	114
4. Openbare orde: evenementen	116
5. Milieugegevens	117

## VOORWOORD

De veiligheid en het veiligheidsgevoel van burgers vormen de kern van de missies van safe.brussels. Deze missies omvatten uiteenlopende doelstellingen, zoals het coördineren van de veiligheids- en preventieactoren, het ondersteunen van projecten die gericht zijn op de bestrijding van criminaliteit en overlast, het efficiënt reageren op onverwachte situaties, en het verstrekken van relevante informatie aan overheden, partners en burgers.

In deze context is het essentieel om de ontwikkelingen op het vlak van veiligheid van mensen en goederen op te volgen. Als expertisecentrum verzamelt en analyseert het Observatorium van safe.brussels diverse soorten informatie om een breed en volledig beeld op dit gebied van het gewest te schetsen.

Het jaarlijks verslag van het Observatorium biedt een overzicht van de gegevens over veiligheid in het Brussels Hoofdstedelijk Gewest. Het bundelt de politie-, gerechtelijke en administratieve statistieken en maakt het mogelijk om variaties en verhoudingen van problemen te identificeren. Deze publicatie is een waardevol instrument voor actoren binnen de preventie- en veiligheidsketen en voor iedereen die een beter inzicht wil krijgen in de huidige veiligheidsuitdagingen.

Daarnaast bieden andere publicaties van het Observatorium, zoals de Cahiers, Focus en Flash Papers, specifieke analyses over meer afgebakende onderwerpen. Deze publicaties worden uitgegeven op basis van trends, verwachtingen van de sector of actualiteit. Hierin worden bepaalde fenomenen zowel kwantitatief als kwalitatief onderzocht en worden concrete actiemogelijkheden aan partners aangereikt.



**Sophie LAVAUX**

Directrice-generaal  
Hoge ambtenaar



**Sophie CROISET**

Coördinator  
*Security Image*





# METHODOLOGISCHE ASPECTEN



De methodologische pijlers van het Observatorium worden toegelicht in de *Methodologische gids voor de analyse en het beeld van de fenomenen van het Observatorium* [1]. De kernbegrippen, gegevensbronnen en analytische krachtlijnen die hier worden aangehaald, worden in deze gids nader toegelicht, net als de voorzorgsmaatregelen die moeten worden getroffen voor een correcte interpretatie van de gegevens.

## 1. KERNBEGRIPPEN OP HET VLAK VAN VEILIGHEID/CRIMINALITEIT



## 2. GEGEVENSBRONNEN

De gegevensbronnen die door het Observatorium worden gebruikt, worden in detail beschreven in de *Methodologische gids voor de analyse en het beeld van de fenomenen* [1].



### Politiële criminaliteits- en verkeersstatistieken

De bronnen van de cijfers die in dit verslag worden gebruikt, zijn de Directie Politie Informatie en ICT-middelen (DRI) van de Federale Politie voor de algemene criminaliteitsstatistieken en statistieken met betrekking tot verkeersovertredingen. De cijfers op wijkniveau zijn afkomstig van de gedeconcentreerde coördinatie- en steundirectie van de Federale Politie op het niveau van de Brusselse gemeenten (CSD).

De verkeersovertredingen worden in detail behandeld in het hoofdstuk over 'mobiliteit en verkeersveiligheid'. Voor elk van de andere thema's van het Gewestelijk Globaal Veiligheids- en Preventieplan (GVPP) selecteerde het observatorium een reeks gerechtelijke overtredingen uit de politieke criminaliteitsstatistieken. Deze selectie vertegenwoordigt 88% van het totaal van 166.071 geregistreerde feiten in 2023 (Afsluitingsdatum: 19/04/2024).



### Gerechtelijke statistieken

De cijfers die in dit verslag worden gepresenteerd, hebben betrekking op de activiteiten van de volgende actoren:

- **Het correctioneel parket en het jeugdparquet van Brussel:** De "thematische" categorisering van feiten die door het Openbaar Ministerie in haar openbare statistieken gebruikt, worden gepresenteerd in het deel over het algemene veiligheidsbeeld. Voor de thematische secties hebben de analisten van het Observatorium een selectie van tenlasteleggings- en contextcodes gemaakt, die een gedetailleerder beeld geven van de soorten misdrijven. Naast de cijfers van de statistische analisten van het Parket-Generaal van Brussel, houdt het parket van Brussel ook interne statistieken bij. Deze kunnen soms afwijken als het gevolg van verschillende methodologieën voor het tellen van zaken. Bovendien zijn "de statistieken van de parketten geen instrument om hun werklast te evalueren. Hoewel ze een deel van de activiteiten van de parketten weergeven, omvatten ze niet alle taken en activiteiten die aan de parketten zijn toegewezen" [25].

In dit rapport worden de beslissingen tot afsluiting door het Openbaar Ministerie als volgt gegroepeerd: "afhandeling zonder strafvervolg om technische redenen", "afhandeling zonder strafvervolg om opportuniteitsredenen", "alternatieve maatregelen" (voorlopige hechtenis, ketenregeling (administratieve afhandeling), andere ketenregeling, betaling van een geldsom, succesvolle bemiddeling en maatregelen), "vervolg" (rechtstreekse dagvaarding of gerechtelijk onderzoek), "andere beslissingen" (aangeven van de verdachte, invrijheidstelling, voeging). Er moet worden opgemerkt dat een zaak die gesloten is door een beslissing tot voeging of verwijdering, later kan worden vervolgd in de moederzaak of in een ander parket;

- **Hoven en rechtbanken (correctionele rechtbanken van eerste aanleg (REA), jeugdrechtbanken en politierechtbanken van Brussel):** Naast de algemene publieke cijfers maakt het Observatorium gebruik van een thematische categorisering van de zaken. Deze categoriën werden gecreëerd door de analisten van het College van hoven en rechtbanken op basis van de GVPP-thema's. De zaken die onder deze categorisering vallen, vertegenwoordigen 80,5% van alle nieuwe correctionele zaken die in 2023 bij de Brusselse REA's instroomden (Franstalig en Nederlandstalig) en % 80,6 van de afgesloten zaken;
- **Arbeidsauditoraat te Brussel;**
- **Gemeenschapdiensten voor jeugdhulp en -bescherming;**
- **Justitiehuizen van Brussel (Franstalig en Nederlandstalig)**



### Administratieve statistieken

De administratieve statistieken die in dit rapport worden gebruikt, betreffen voornamelijk gemeentelijke administratieve sancties (GAS). Sommige gewestelijke instellingen stellen ook inbreuken vast op wetgeving die specifiek is voor hun werkgebied, met het oog op een administratieve afhandeling in plaats van een strafrechtelijke afhandeling. Deze worden behandeld in de relevante thematische hoofdstukken (Leefmilieu Brussel, Net Brussel, Huisvesting Brussel, Gewestelijke Werkgelegenheidsinspectie, enz.). Verder worden in dit rapport ook andere administratieve gegevens gebruikt van Leefmilieu Brussel, DBDMH, Unia, IGVM, Inspectie van de RSZ, enz.



### Andere gegevens

Andere bronnen (met name verenigingen) worden ook gebruikt in de verschillende thematische hoofdstukken van dit rapport, waarnaar telkens wordt gerefereerd.



### Gewestelijke Veiligheidsenquêtes

Niet uitgevoerd in 2023

## 3. PRESENTATIE VAN DE CIJFERS

De geregistreerde criminaliteitscijfers worden in de jaarlijkse rapporten van het Observatorium op de volgende wijze geanalyseerd en gepresenteerd:



### Kwantitatief

De absolute cijfers voor het bestudeerde jaar (in casu 2023) worden uitgelicht



### Evolutief

- Variatie 'op korte termijn', jaarlijks (variatie tussen het bestudeerde jaar, hier 2023, en het voorgaande jaar, hier 2022, genoteerd als 2022-2023).
- Variatie 'op lange termijn' (variatie tussen het bestudeerde jaar, hier 2023, en het jaar 2015 dat als referentiejaar wordt beschouwd, genoteerd als 2015-2023)

Om de evolutie van de cijfers sinds 2015 te visualiseren, normaliseert het Observatorium alle cijfers ten opzichte van het jaar 2015 (teruggebracht tot 100). Indien er in 2015 geen feit werd geregistreerd (waarde= 0), worden alle cijfers vergeleken met het eerste jaar dat er een feit werd geregistreerd sinds 2015. Merk op dat de variaties met de nodige voorzichtigheid moeten worden geïnterpreteerd wanneer de absolute aantallen laag zijn. Er dient opgemerkt te worden dat de schommelingen in de cijfers van de afgelopen jaren sterk beïnvloed zijn door de Covid-19 pandemie. De gezondheidsmaatregelen die in 2020 en 2021 genomen zijn, hebben een aanzienlijke invloed gehad op menselijke activiteiten en verplaatsingen, maar ook op de criminaliteit en de registratie ervan.



### Relatief

De relatieve benadering bestaat uit het evalueren van het gewicht van de criminaliteit in Brussel in vergelijking met de criminaliteit in België. Aangezien de Brusselse bevolking 10,6% van de Belgische bevolking vertegenwoordigt, wordt een strafbaar feit geregistreerd in het BHG als oververtegenwoordigd beschouwd, als het aandeel ervan in alle feiten van dit type geregistreerd in België dit percentage overschrijdt. Percentages vanaf 15% worden in dit rapport als een significante oververtegenwoordiging beschouwd en visueel gemarkeerd. Merk op dat deze relatieve benadering met de nodige voorzichtigheid moet worden geïnterpreteerd. Er wordt namelijk geen rekening gehouden met het werkelijke aantal personen dat op het Gewestelijk grondgebied aanwezig is, maar enkel met de inwoners (zie *Methodologische gids van het Observatorium* [1]).

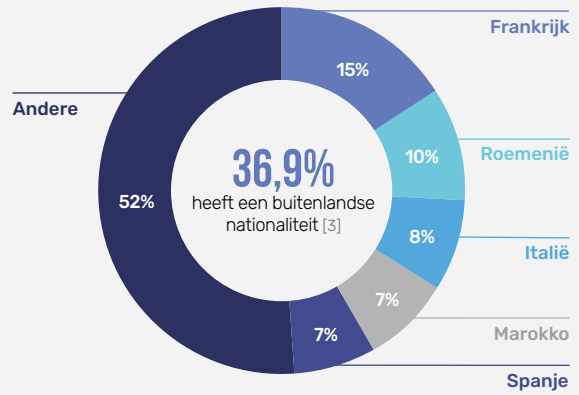
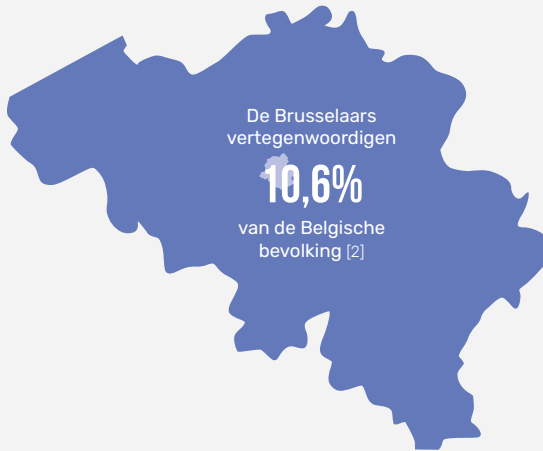




# CONTEXTUELE ELEMENTEN



# 1. DEMOGRAFISCHE CONTEXT



**22%**

<18 jaar [4]



**65%**

18-64 jaar



**13%**

65 jaar en meer [5]

Op 1 januari 2023 telt het BHG

**1.241.175**

inwoners

(+1,5% t.a.v. 2022) [2]



**51%**

vrouwen



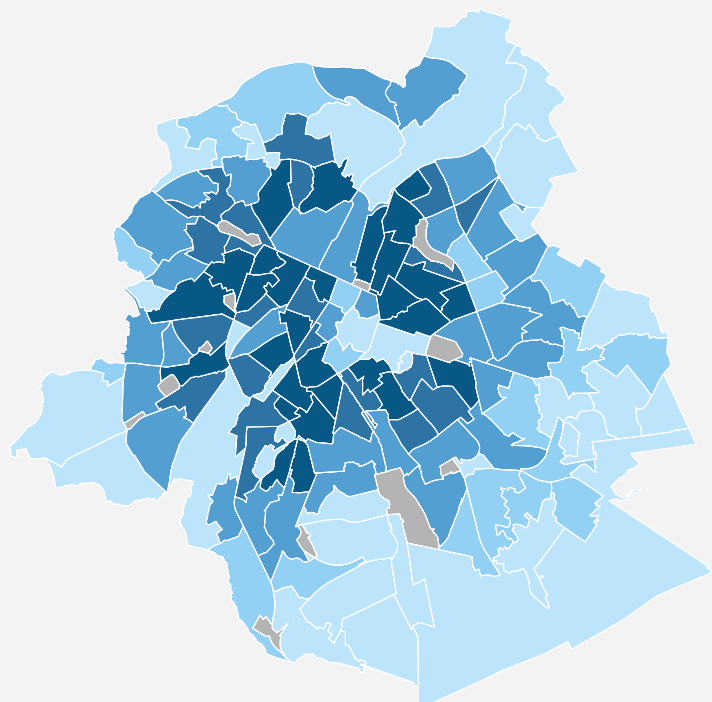
**22%**

woont alleen [5]

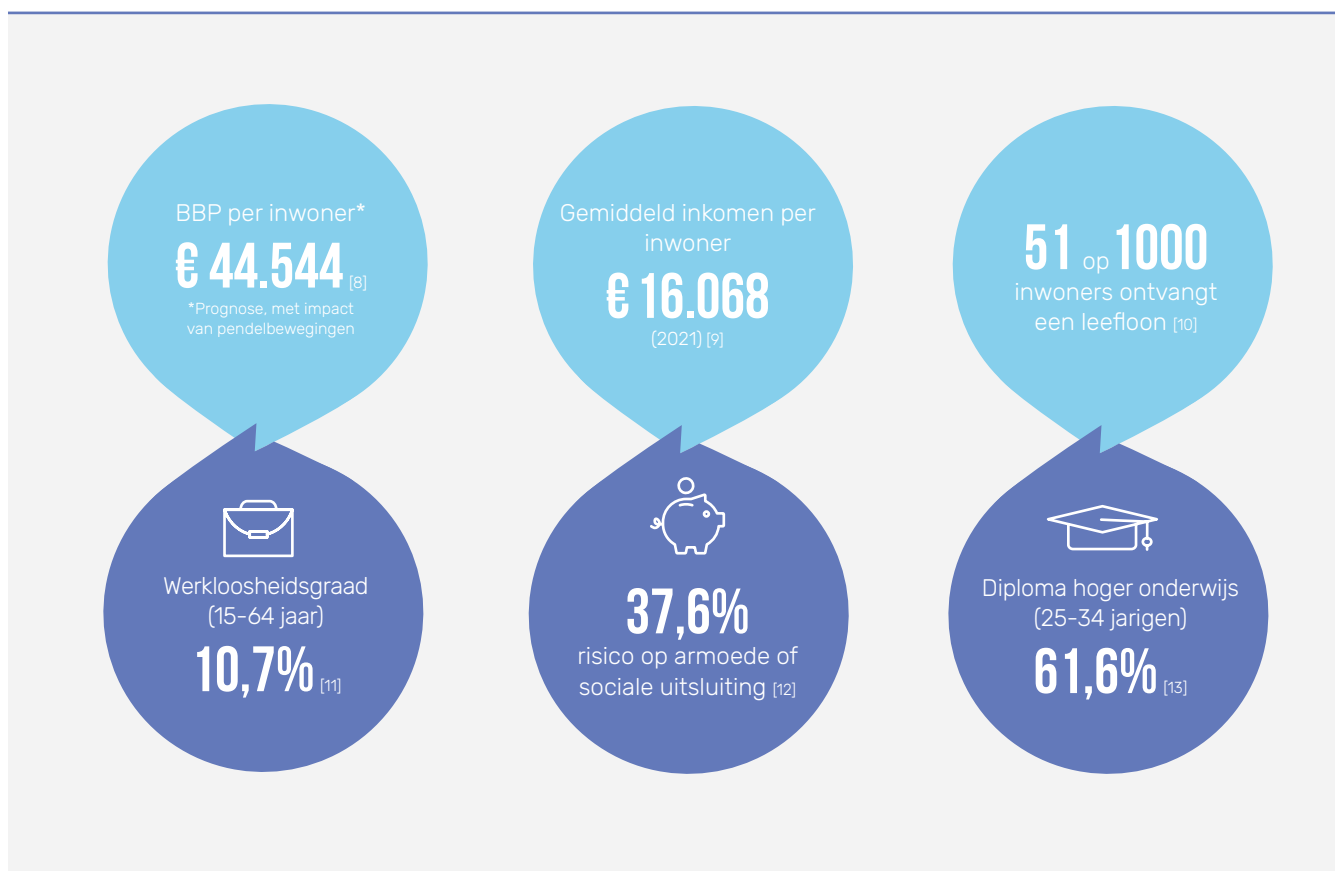
## Bevolkingsdichtheid op 1 januari 2023:

**7.642 inw./km<sup>2</sup>** [6]

Bevolkingsdichtheid per wijk in 2023 (inw./km<sup>2</sup>) [7]

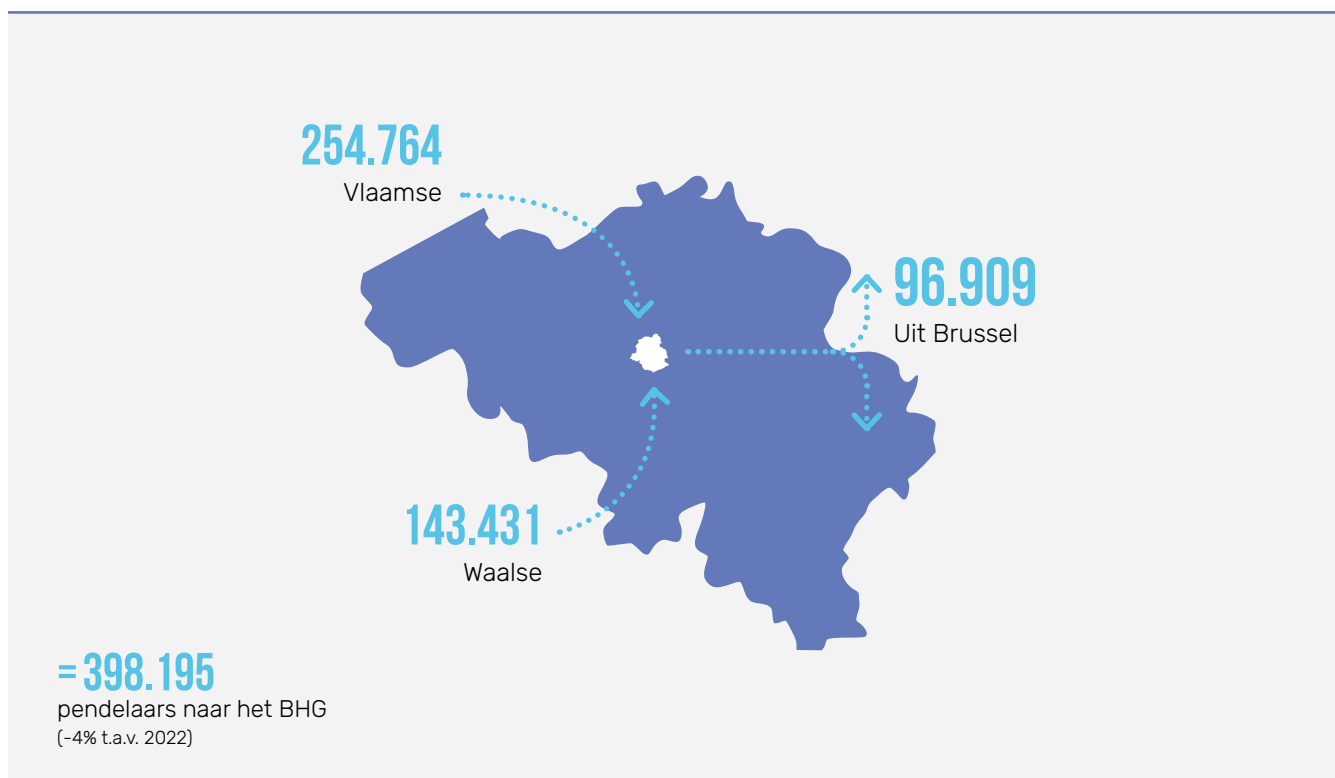


## 2. SOCIAAL ECONOMISCHE CONTEXT



## 3. NIET-INWONERS OP HET GRONDGEBIED VAN HET BHG

Pendelaars [14]





**Toerisme** [15, 16]



**3,6 MILJOEN**

aankomsten  
(+13% t.a.v. 2022)



**7,1 MILJOEN**

overnachtingen  
(+15% t.a.v. 2022)



**5,2 MILJOEN**

bezoekers in attracties  
en musea  
(+ 22% t.a.v. 2022)

**Mobiliteit**



Gemiddelde duur om een afstand  
van 10 km af te leggen:

**21MIN 50SEC**

(+ 10 sec t.a.v. 2022) [17]



Gemiddeld **404** fietsers  
tussen 8u en 9u 's ochtends  
per telpost\*

(+13,9% t.a.v. 2022) [18]



**375,8 MILJOEN**

ritten MIVB-net  
(+11% t.a.v. 2022) [19]

\* Er zijn 26 vaste telposten verspreid over het Brusselse grondgebied



**ALGEMEEN BEELD  
VAN DE VEILIGHEID**



**DEEL 1** **ALGEMEEN  
BEELD VAN  
DE VEILIGHEID** [20]





# IN HET KORT



Met 767.890 inbreuken in 2023, stijgen de verkeersinbreuken continu (+7% t.a.v. 2022 en +47% t.a.v. 2015)



Het aantal aangiften via Police-on-web is tussen 2015 en 2023 met factor 12 gestegen, van 1.110 naar 13.130



Met 166.071 feiten geregistreerd door de politie in 2023, nemen de gerechtelijke inbreuken opnieuw toe (+5% t.a.v. 2022)



TOP 3 gerechtelijke inbreuken geregistreerd door de politie volgens de thematieken van het GVPP:

1. Eigendomsdelicten (85.275 feiten, +8% t.a.v. 2015)
2. Fysieke en psychische menselijke integriteit (24.163 feiten, +9% t.a.v. 2015)
3. Smokkel en fraude (22.332 feiten, +51% t.a.v. 2015)

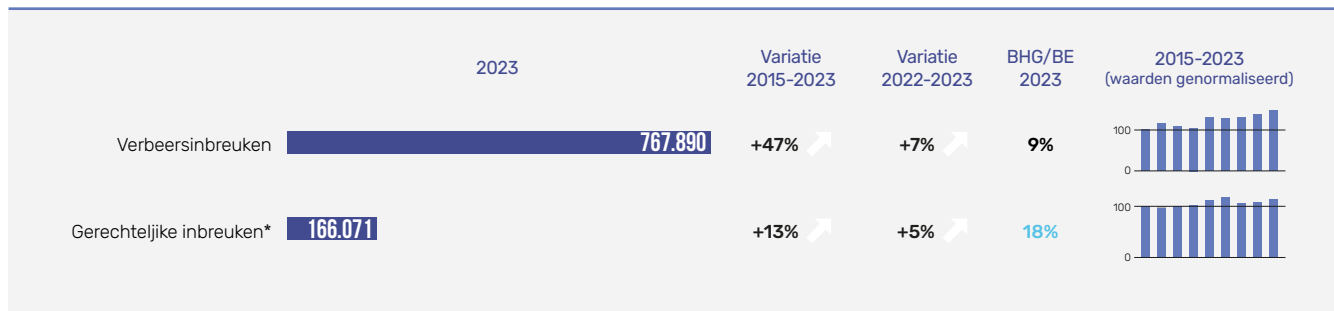


Eigendomsdelicten nemen sterk toe (+11% t.a.v. 2022) en zijn oververtegenwoordigd in het BHG. 25% van dit type feiten geregistreerd in België betreft het Gewestelijk grondgebied.



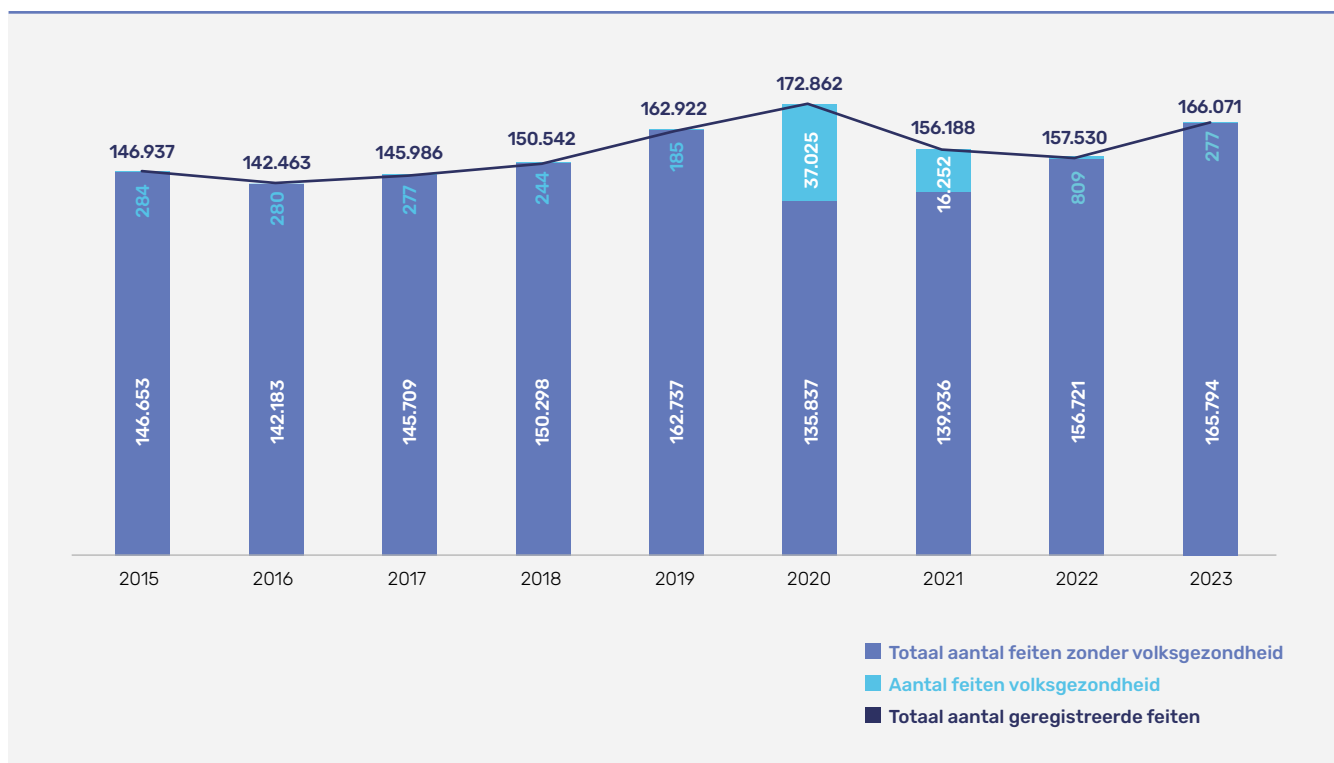
Het aantal vereenvoudigd processen verbaal stijgen verder (112.786 in 2023, +5% t.a.v. 2022)

**Aantal feiten (verkeersinbreuken <sup>[21]</sup> en gerechtelijke inbreuken <sup>[20]</sup>) geregistreerd door de politie in het BHG (2015-2023)**

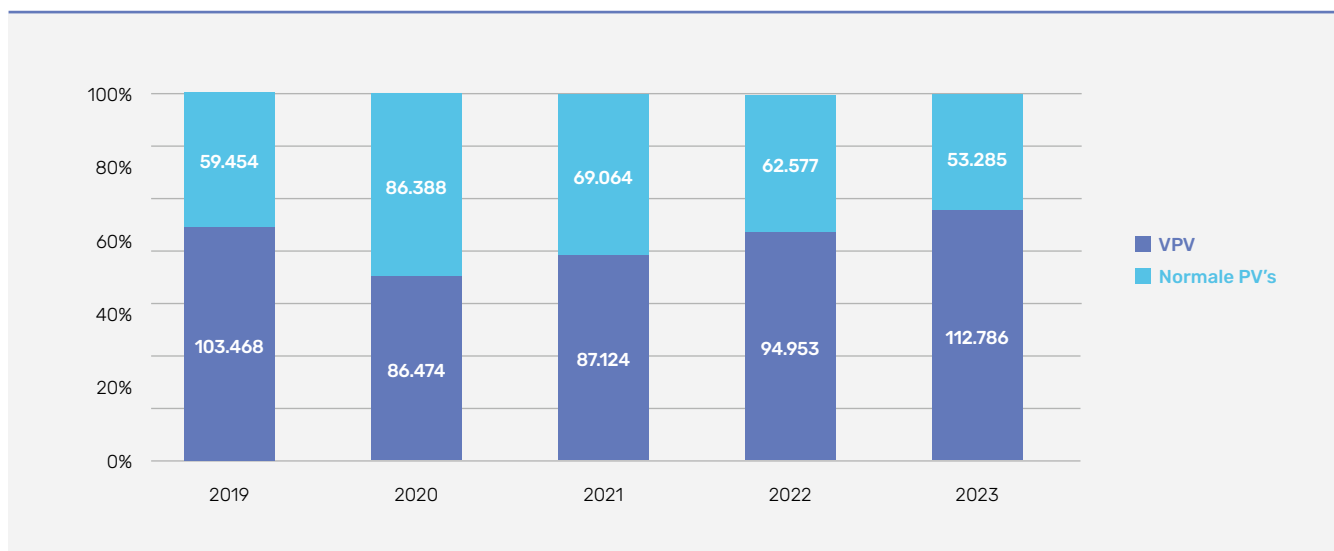


\* Inbreuken op de strafwet en bijzondere wetten

**Aantal gerechtelijke feiten geregistreerd door de politie in het BHG (2015-2023)**



**Aandeel vereenvoudigde processen verbaal (VPV) in het BHG (gerechtelijke feiten) (2019-2023) <sup>[22]</sup>**



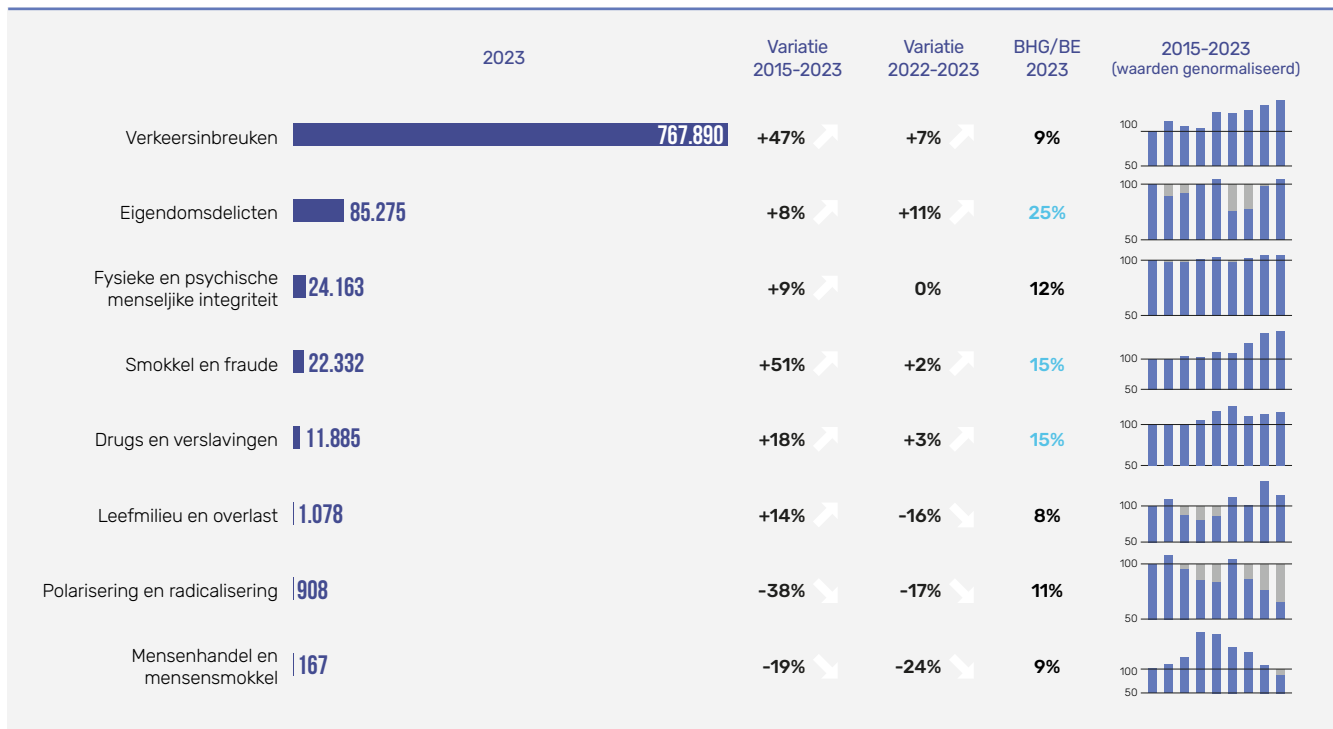
**Thematische indeling van misdrijven door het Observatorium op basis van de politieële criminaliteitsstatistieken**

<b>Fysieke en psychische menselijke integriteit</b>	<b>T1</b>	<p>Misdrijven tegen de lichamelijke integriteit (alle); Misdrijven tegen de persoonlijke vrijheid: ontvoering van minderjarigen of kwetsbare persoon; Zedenmisdrijven: verkrachtingen, aanrandingen, aantastingen seksueel integriteit*, Openbare zedenschennis, grooming (alle), inbreuken door zedendeliquenten op Justitie beslissing, voyeurisme (alle), verspreiding van seksueel inhoud* (alle), vruchtafdrijving zonder toestemming van de vrouw, misbruik van prostitutie - meerderjarige*; Misdrijven tegen andere morele waarden en gevoelens: belaging, schending van de eer, misbruik zwakheden personen; Misdrijven tegen het juridisch statuut van het kind: niet-afgeven van kinderen ; Misdrijven tegen de openbare veiligheid: bedreigingen - behalve bedreiging met een aanslag; Misdrijven tegen de familie: weigering recht op persoonlijke contact, gedwongen huwelijk; Bescherming van de persoon : discriminatie; Jeugdbescherming: wet op de jeugdbescherming; Sociaal strafwetboek: belaging op het werk, geweld op het werk.</p>
<b>Polarisering en radicalisering</b>	<b>T2</b>	<p>Misdrijven tegen de veiligheid van de staat (alle); Misdrijven tegen gezag van de overheid (alle); Misdrijven tegen de openbare veiligheid: bedreiging met een aanslag; Bescherming van de persoon: negationisme en revisionisme.</p>
<b>Drugs en verslavingen</b>	<b>T3</b>	<p>Drugs (alle); hormonen en doping (alle); dronkenschap en alcohol: openbare dronkenschap.</p>
<b>Mensenhandel en mensensmokkel</b>	<b>T4</b>	<p>Zedenmisdrijven: kinderpornografie, seksuele uitbuiting minderjarigen-prostitutie*, beelden seksueel misbruik minderjarigen*; Mensenhandel (alle); Vreemdelingenwetgeving: mensensmokkel.</p>
<b>Eigendomsdelicten</b>	<b>T5</b>	<p>Diefstal en afpersing: diefstal met verzwarende omstandigheid, diefstal zonder verzwarende omstandigheid, diefstal niet nader bepaald, afpersing); Beschadigen van eigendom: opzettelijke brandstichting, opzettelijke vernieling door ontploffing, vernieling, onbruikbaarmaking, beschadiging, vandalisme.</p>
<b>Mobiliteit en verkeersveiligheid</b>	<b>T6</b>	<p>Verkeersinbreuken.</p>
<b>Leefmilieu en overlast</b>	<b>T7</b>	<p>Milieu (alle) ; Misdrijven tegen andere morele waarden en gevoelens: nachtlawaai.</p>
<b>Smokkel en fraude</b>	<b>T8</b>	<p>Bedrog: witwassen, heling, oplichting; Misdrijven tegen de openbare veiligheid: criminele organisatie, verenigingen van misdadigers, verberging; Misdrijven tegen de openbare trouw: valsheid in geschriften, aanmatiging, namaking /vervalsing, valse munt Informaticriminaliteit: hacking, valsheid in informatica, informaticabedrog, sabotage; Wapens en springstoffen: illegaal bezit, illegaal dracht/vervoer, illegale handel, illegale vervaardiging/herstelling; Sociaal strafwetboek: sociale fraude inzake bijdragen (zwartwerk), sociale zekerheid, misdrijven tegen openbare trouw in sociaal strafrecht, oplichting in sociaal strafrecht; Arbeid: sociale fraude inzake bijdragen (zwartwerk); Bescherming van de openbare inkomsten: sociale fraude inzake uitkeringen, btw-fraude, fiscale fraude - inkomstenbelastingen.</p>

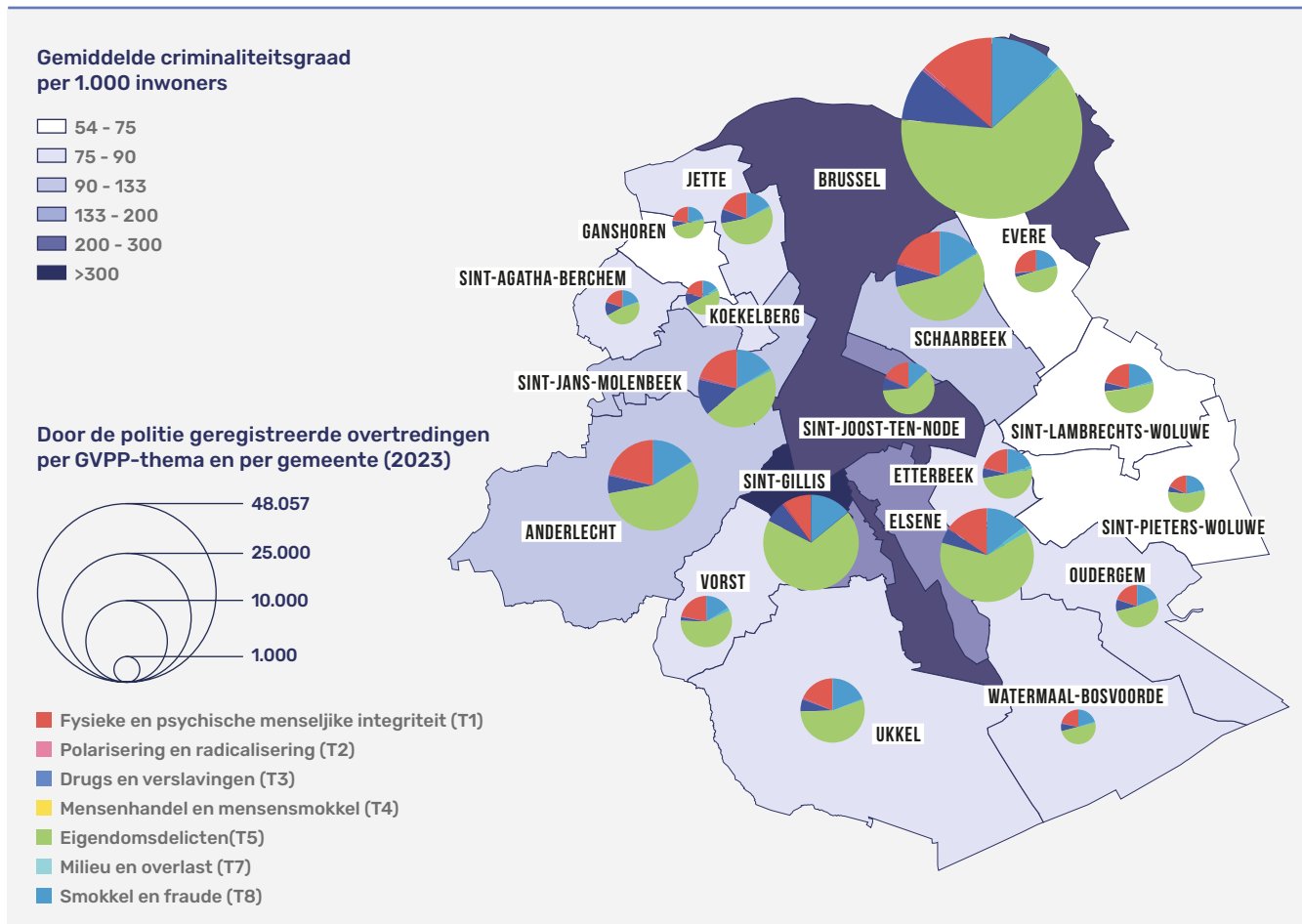
\* Nieuwe items in de politieële criminaliteitsstatistieken als gevolg van de hervorming van het seksueel strafrecht dat in juni 2022 in werking trad [23]



Feiten geregistreerd door de politie in het BHG per thema\* (2015-2023)



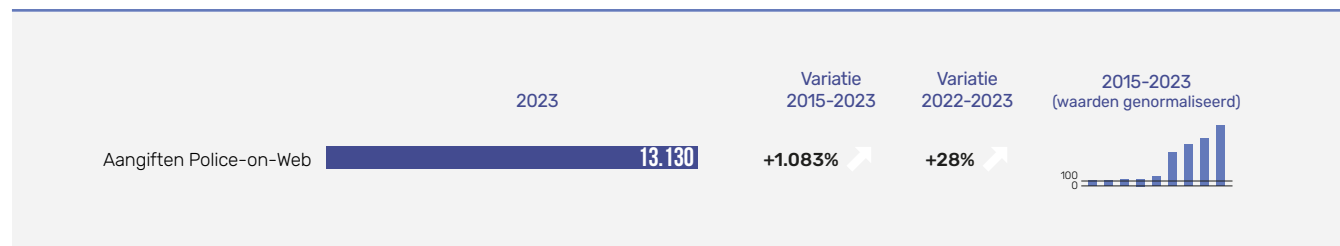
Criminaliteitsgraad [2] en geregistreeerde criminaliteit (zonder verkeersinbreuken) per gemeente en per thema van het GVPP\* in het BHG (2023)



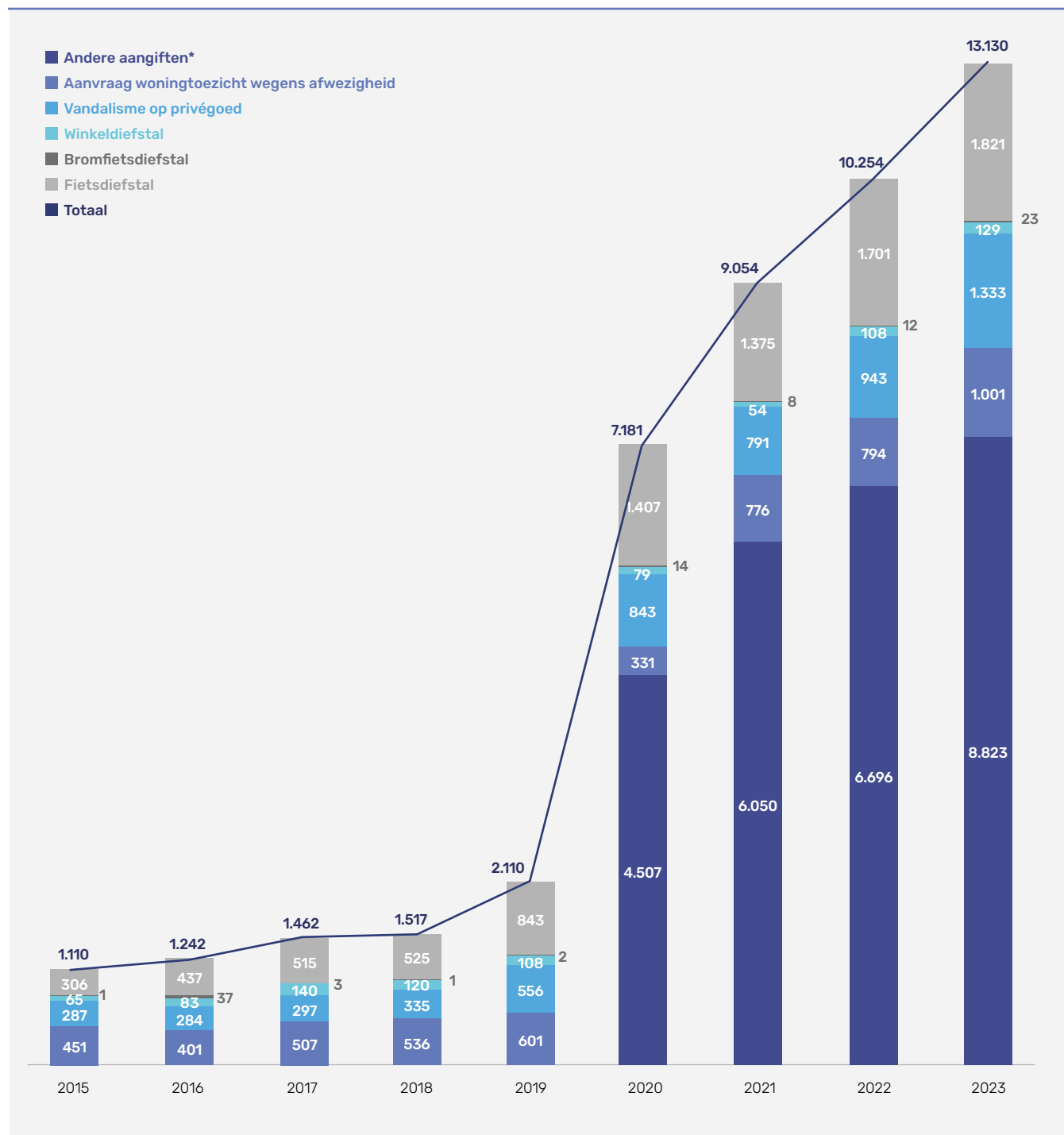
\* De geselecteerde inbreuken vertegenwoordigen 88% van het totaal van 166.071 gerechtelijke geregistreeerde feiten in 2023. Hieraan moeten de verkeersinbreuken voor thematiek 6 (mobiliteit en verkeersveiligheid) aan worden toegevoegd

## Police-on-Web <sup>[24]</sup>

### Aangiften van (niet dringende) feiten door burgers via Police-on-Web in het BHG (2015-2023)



### Aangiften via Police-on-Web per categorie in het BHG (2015-2023)



\* Slagen en verwondingen, bedreigingen, stalking/belaging, oplichting, verlies van voorwerpen of documenten en haatmisdrijven

**DEEL 2** **GERECHTELIJKE  
STATISTIEKEN**





## 2.1. PARKET VAN BRUSSEL <sup>[25]</sup>

### 2.1.1. Correctioneel Parket

# IN HET KORT



**Het aantal inkomende zaken stijgt (75.397 zaken, +5% t.a.v. 2022), waarvan in het bijzonder:**

- Persoon (17.328 zaken, +9%)
- Openbare orde en veiligheid (9077 zaken, +9%)
- ‘Familie en publieke moraal’ (5.208 zaken, +11% t.a.v. 2022)



**De uitstroom (75.150 zaken) neemt af (-8% t.a.v. 2022):**

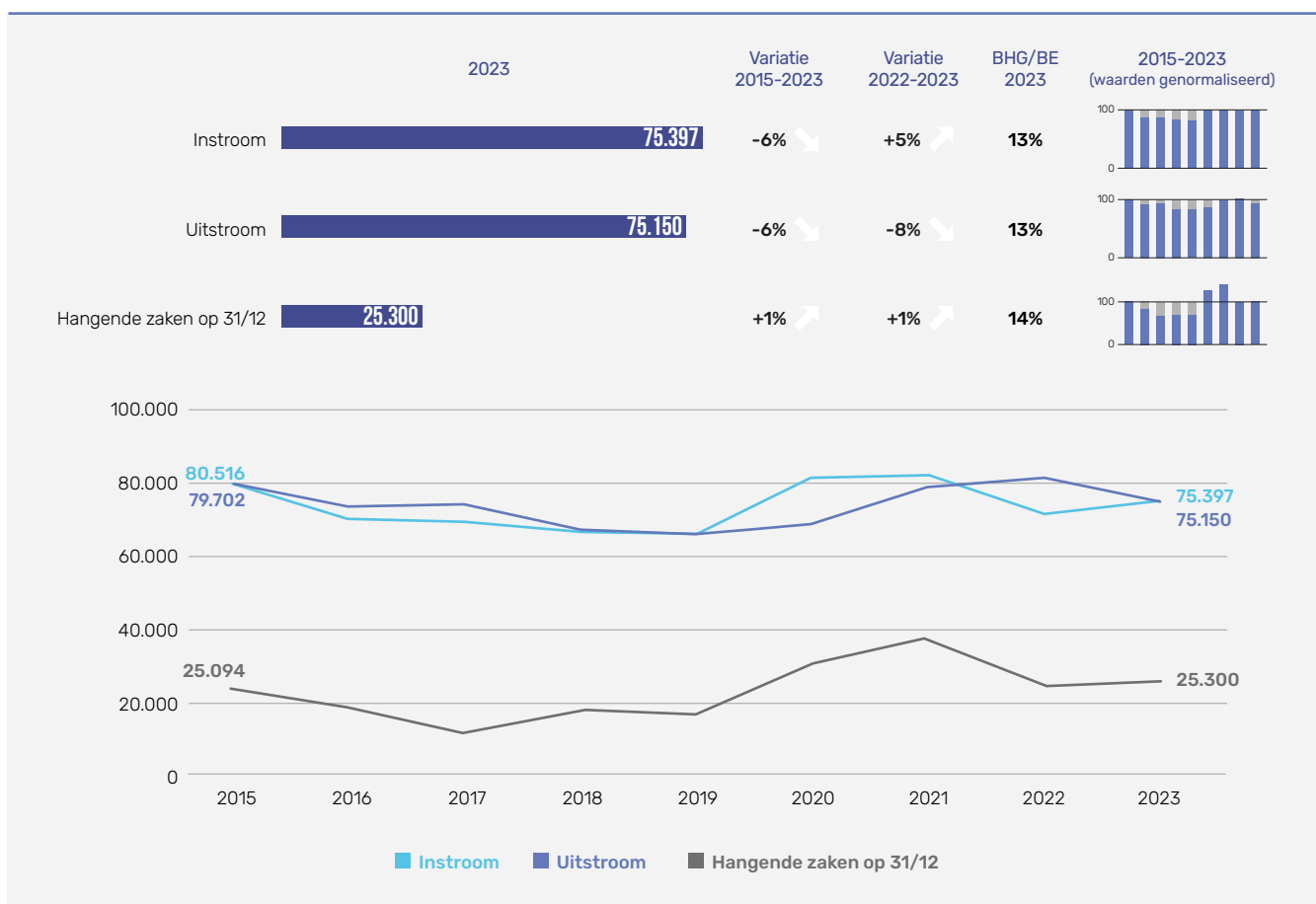
- 74% van de zaken wordt afgehandeld zonder strafrechtelijke vervolging
- Op het niveau van de tenlasteleggingscategorieën, worden ‘drugs- en dopingzaken’ het vaakst strafrechtelijk vervolgd (18% van de zaken)\*, terwijl zaken op gebied van ‘milieu en stedenbouw’ het vaakst worden afgesloten met alternatieve maatregelen (81%)



**Het aantal hangende zaken (25.300) stabiliseert (+1% t.a.v. 2022)**

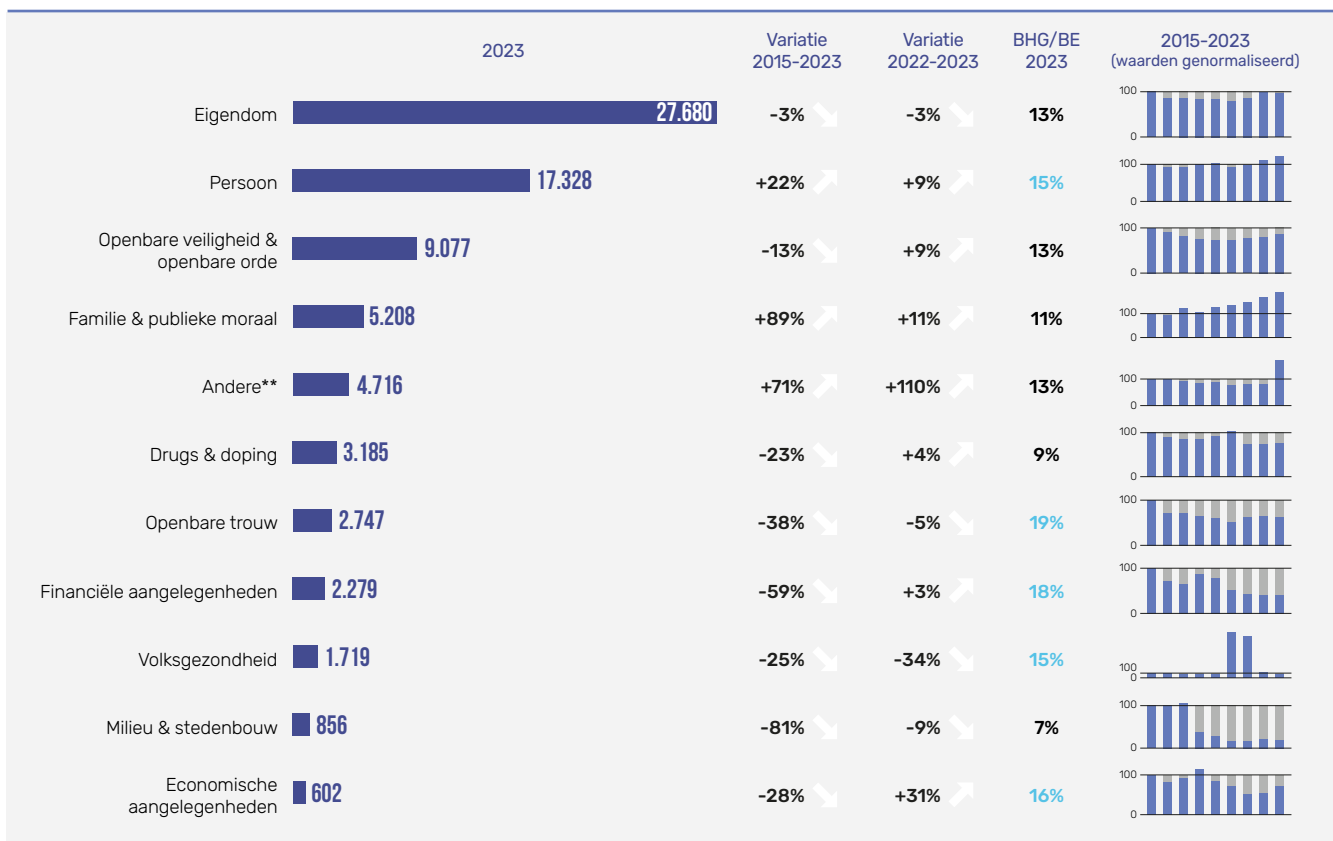
\* Op het niveau van individuele tenlasteleggingen hebben bepaalde zaken hogere vervolgingspercentages, bv. moord en doodslag (zie deel III van dit verslag - Thematische aanpak).

### Instroom\*, uitstroom en hangende zaken bij het Correctioneel Parket van Brussel (2015-2023)



\* Nieuwe + heropende zaken

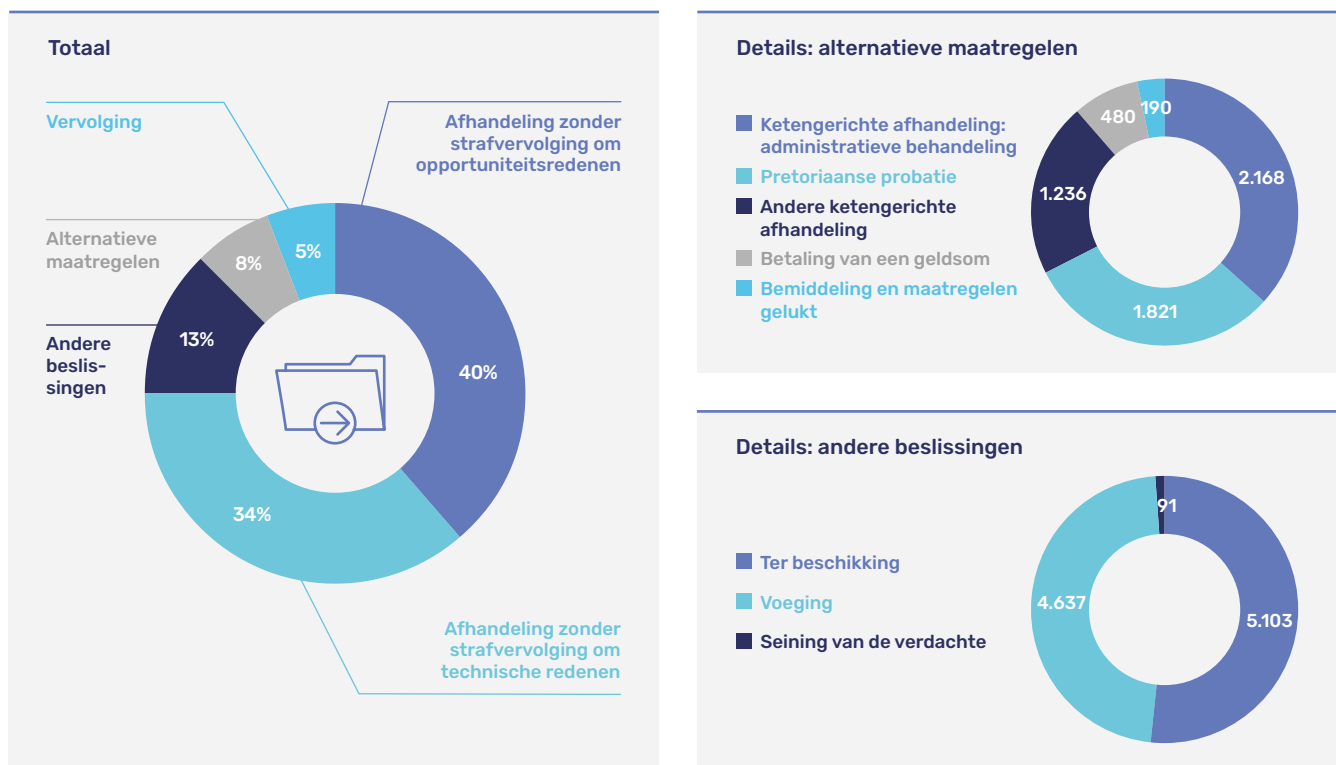
### Instroom bij het Correctioneel Parket van Brussel per tenlasteleggingscategorie\* (2015-2023)



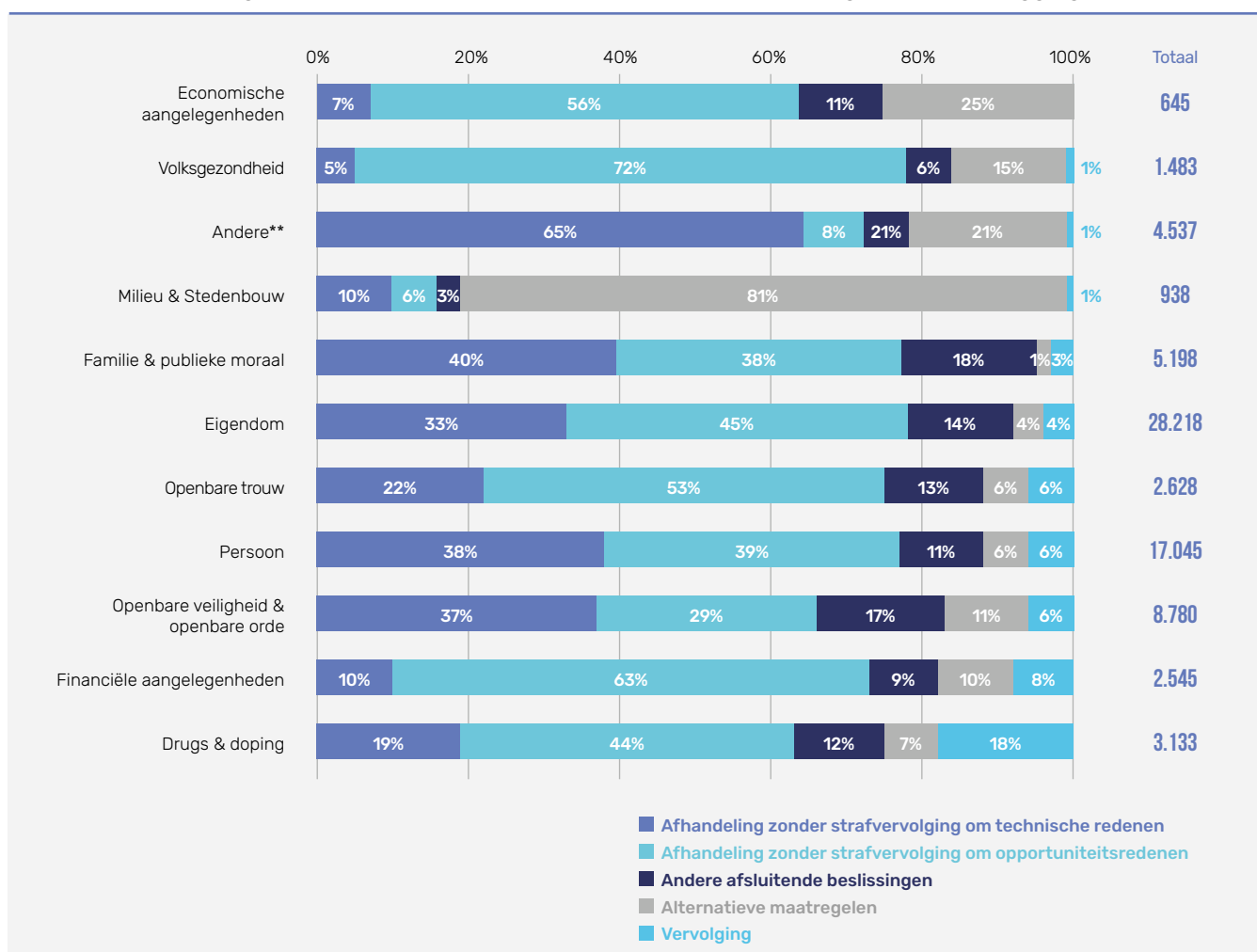
\* Categoriëring van het Openbaar Ministerie

\*\* Andere verwijst in dit gedeelte naar de categorie 'andere' in de statistieken van het Openbaar Ministerie, maar ook naar andere categorieën die hier niet in detail worden vermeld: 'Landbouw, jacht, visvangst & dierenbescherming', 'Materie politieparketten', 'Arbeid & sociale zekerheid' en 'Onbekend/error'.

## Uitstroom van zaken uit het Correctioneel parket van Brussel volgens afsluitende beslissing (2023, N=75.150)



## Afsluitende beslissingen van het Correctioneel Parket van Brussel per categorie tenlastelegging\* (2023)



\* Categorisering van het Openbaar Ministerie

\*\* Andere verwijst in dit gedeelte naar de categorie 'andere' in de statistieken van het Openbaar Ministerie, maar ook naar andere categorieën die hier niet in detail worden vermeld: 'Landbouw, jacht, visvangst & dierenbescherming', 'Materie politieparketten', 'Arbeid & sociale zekerheid' en 'Onbekend/error'.



## 2.1.2. Jeugdparket van Brussel

# IN HET KORT



## De instroom bij het Jeugdparket van Brussel (16.790 zaken) daalt licht:

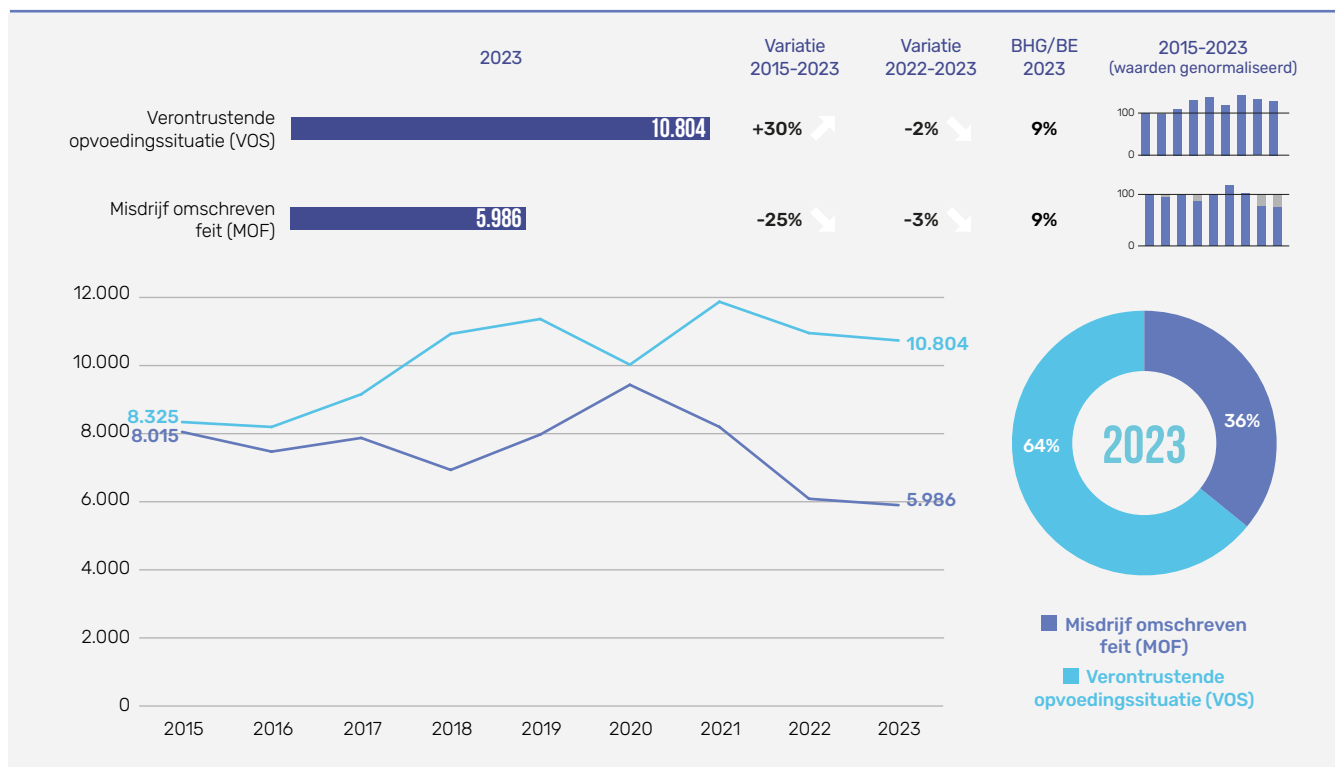
- Voor zaken met misdrijf omschreven feiten (MOF, 5.986 zaken): -3% t.a.v. 2022 en -25% t.a.v. 2015
- En voor zaken met minderjarigen in verontrustende opvoedingssituaties (VOS, 10.804 zaken): -2% t.a.v. 2022, maar +30% t.a.v. 2015



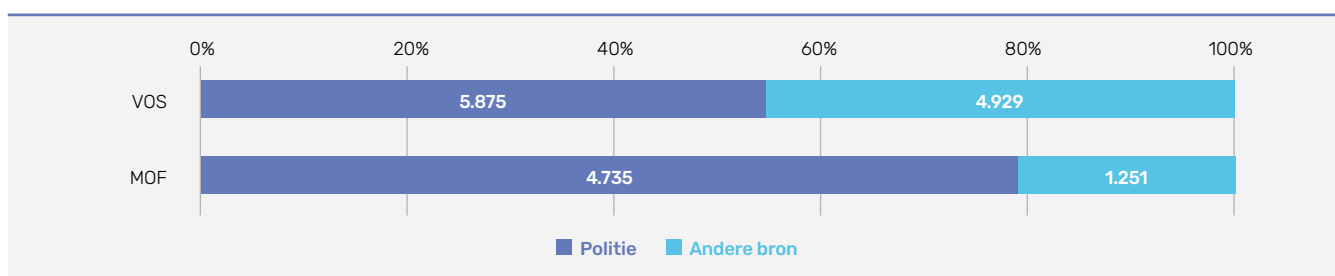
Bijna de helft van de minderjarigen die betrokken zijn in VOS-zaken zijn meisjes (47%), terwijl zij slechts 17% uitmaken van de minderjarigen die betrokken zijn in MOF-zaken

56% van de minderjarigen betrokken in VOS-zaken is jonger dan 12 jaar. 78% van de minderjarigen betrokken in MOF-zaken is tussen de 14 en 18 jaar oud

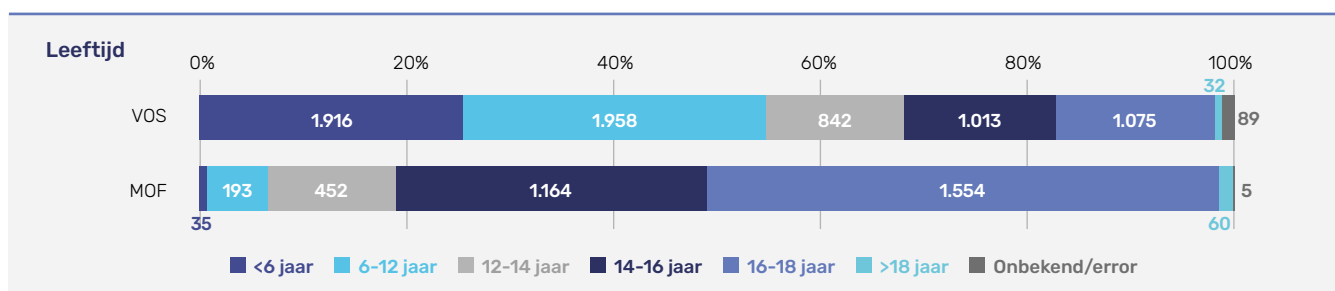
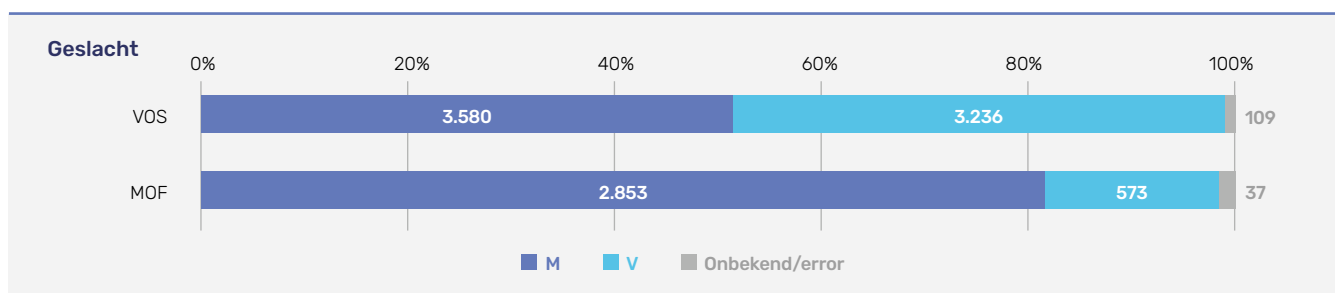
## Instroom bij het Jeugdparquet van Brussel (2015-2023)



## Instroom bij het Jeugdparquet van Brussel naargelang de wijze van instroom (2023)

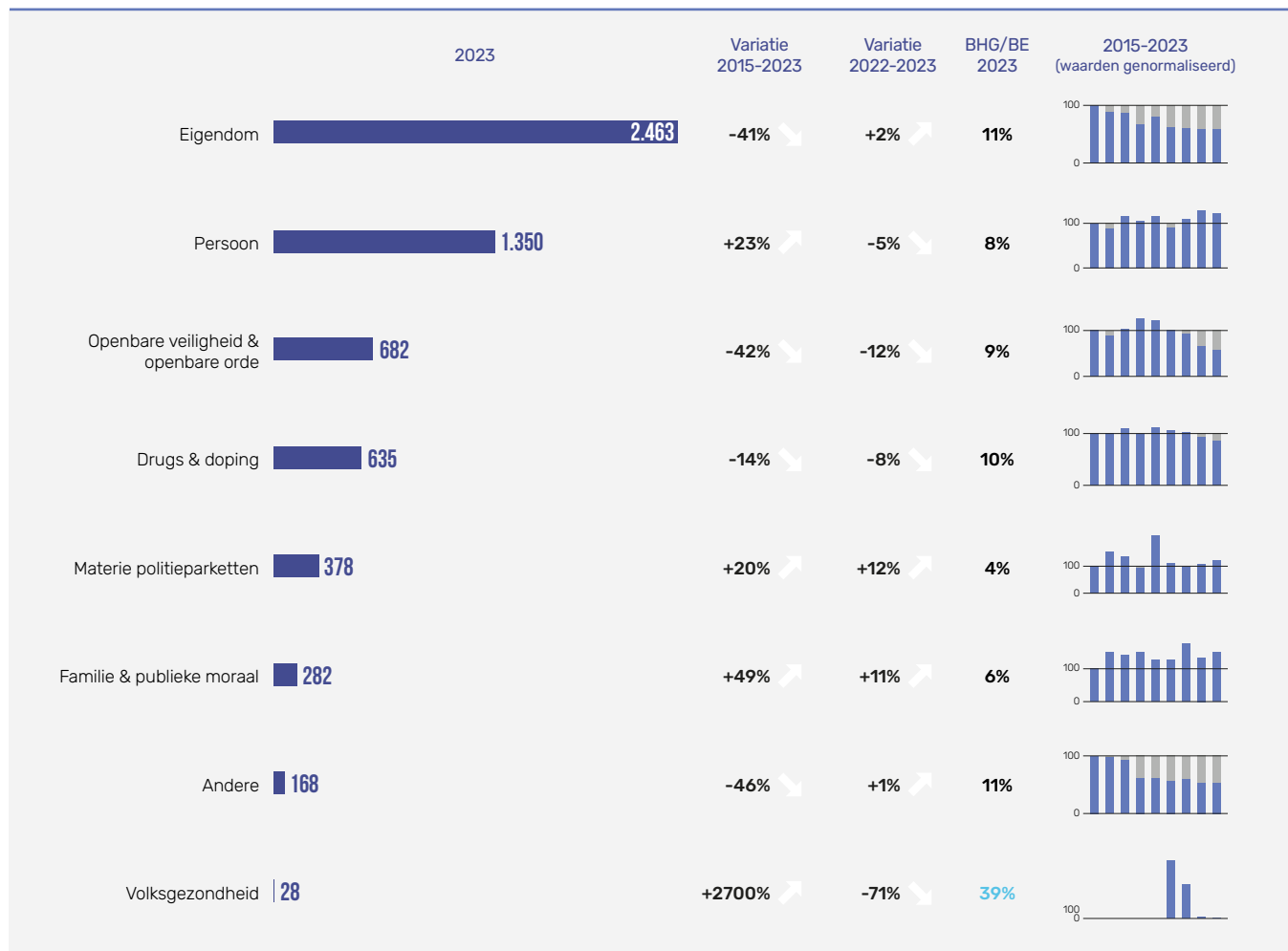


## Profiel van minderjarigen\* betrokken bij jeugdbeschermingszaken die bij het Brusselse correctionele parket binnenkwamen, per type zaak (2023)



\* Eenheid: aantal 'unieke minderjarigen' betrokken bij VOS-/MOF-zaken die in 2023 aanhangig zijn gemaakt bij het jeugdparquet

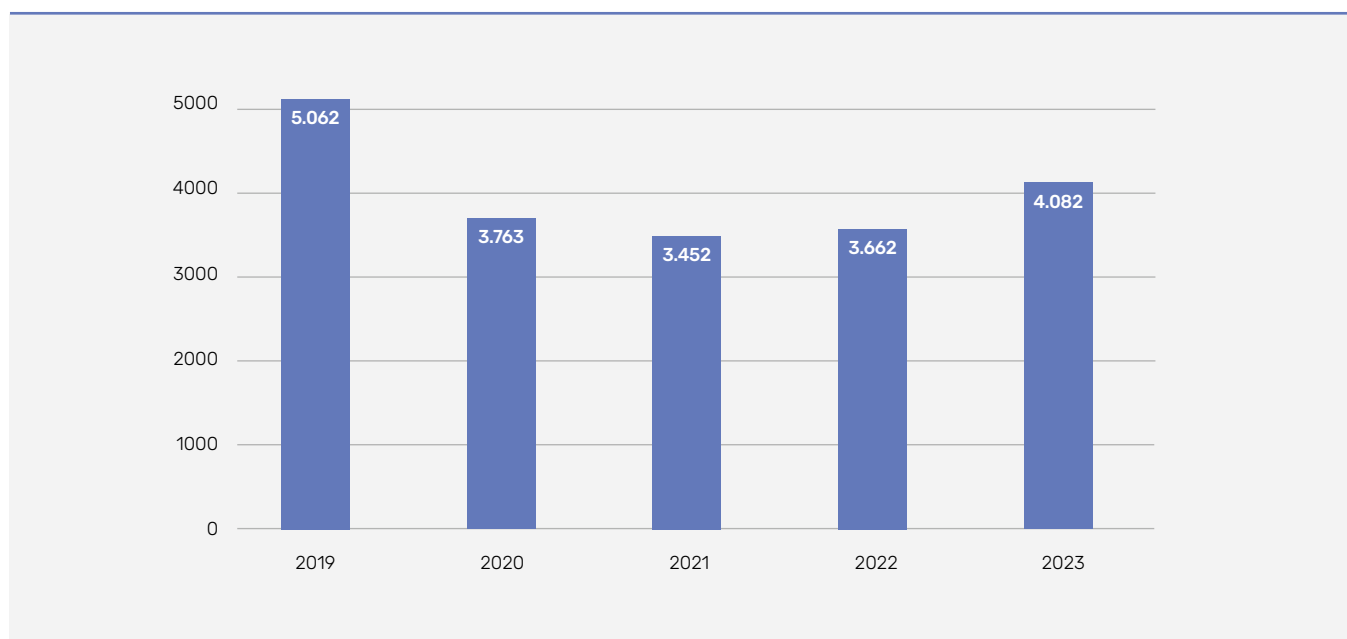
**Instroom bij het Jeugdparket van Brussel per tenlasteleggingscategorie\* (MOF) (2015-2023)**



\* Categorisering van het Openbaar Ministerie

## 2.2. ARBEIDSAUDITORAAT VAN BRUSSEL <sup>[26]</sup>

**Nieuwe zaken binnengekomen op het arbeidsauditoraat van Brussel (2019-2023)**





## 2.3. HOVEN EN RECHTBANKEN <sup>[27]</sup>

# IN HET KORT



Er stroomden 10.201 dossiers in bij de **correctionele rechtbanken van eerste aanleg (Franstalige en Nederlandstalige) in Brussel**, waarvan:

- correctionele zaken (71%). Deze hebben voornamelijk betrekking op:
  - Fysieke en psychische integriteit van personen (1.857 dossiers)
  - Eigendomsdelicten (1.790)
  - Smokkel en fraude (1.074)
- beroep tegen beslissingen van politierechtbanken (29%)

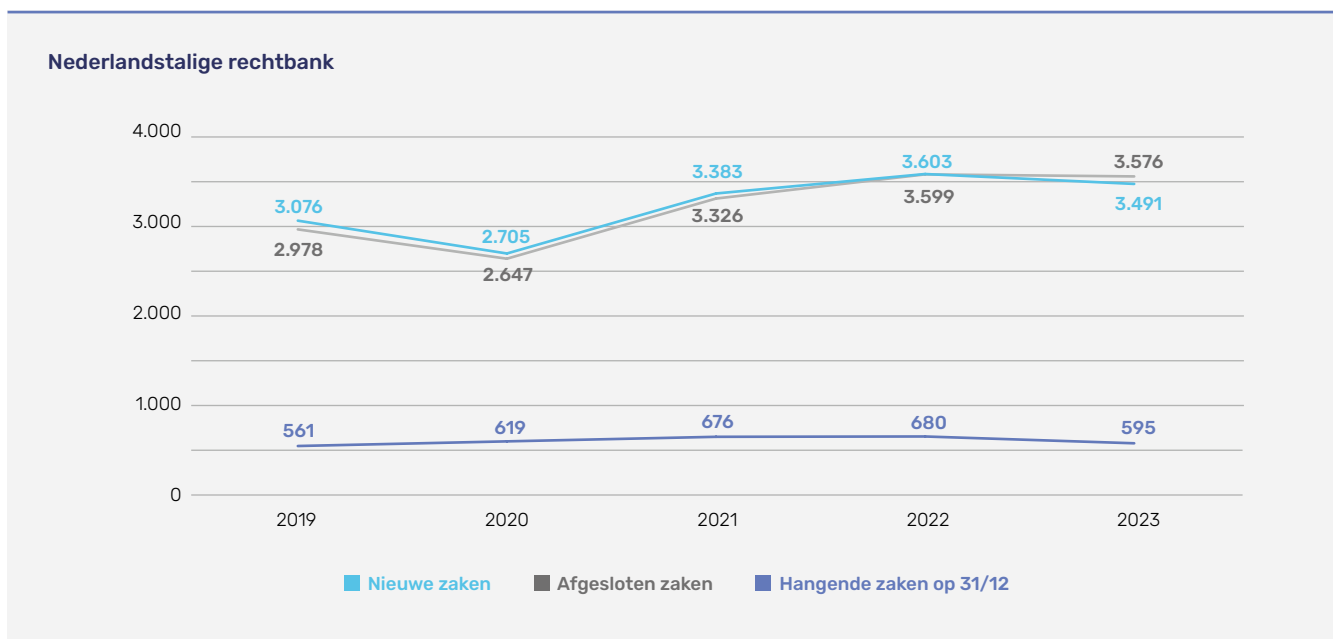
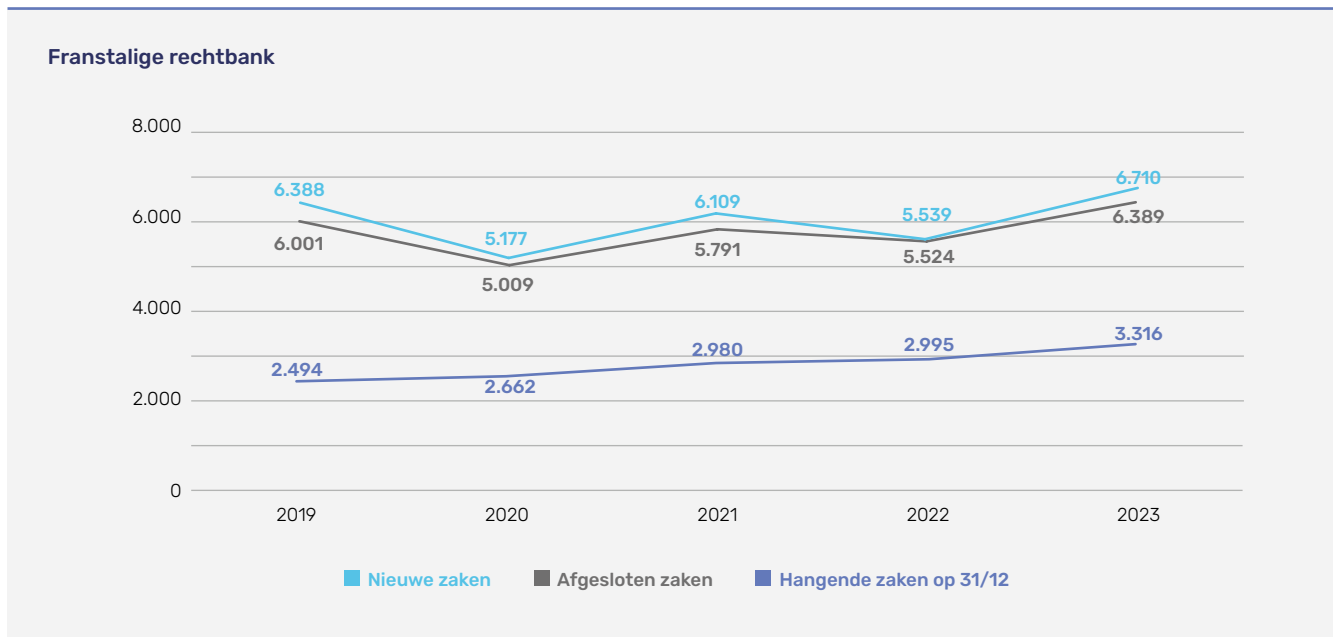


Op niveau van de **Jeugdrechtbanken (Franstalige en Nederlandstalige) van Brussel, in 2023:**

- 7.239 beslissingen werden genomen in zaken met minderjarigen in een verontrustende opvoedingssituatie (+56% t.a.v. 2015, maar -5% t.a.v. 2022)
- 5.172 minderjarigen staan onder toezicht van een jeugdrechter (-16% t.a.v. 2022)

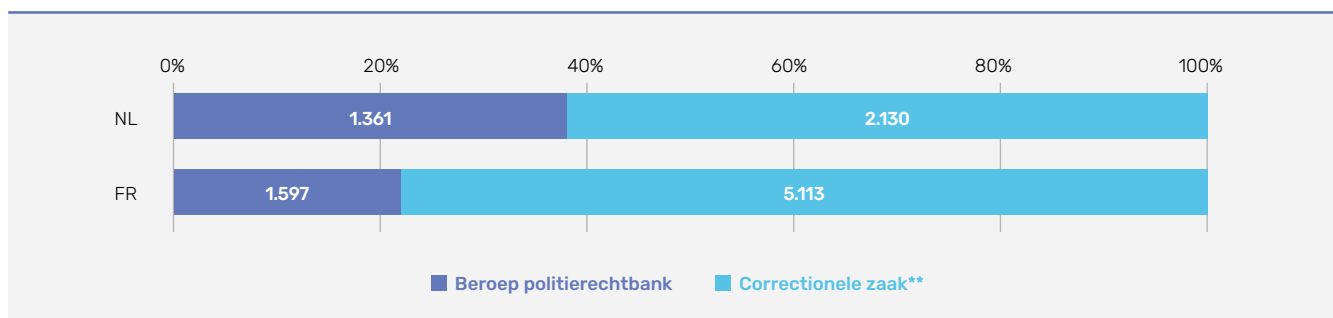
### 2.3.1. Correctionele rechtbanken van eerste aanleg van Brussel\* (REA)

Instroom, uitstroom en hangende zaken van de rechtbanken van eerste aanleg van Brussel\* - correctionele afdeling (2023)



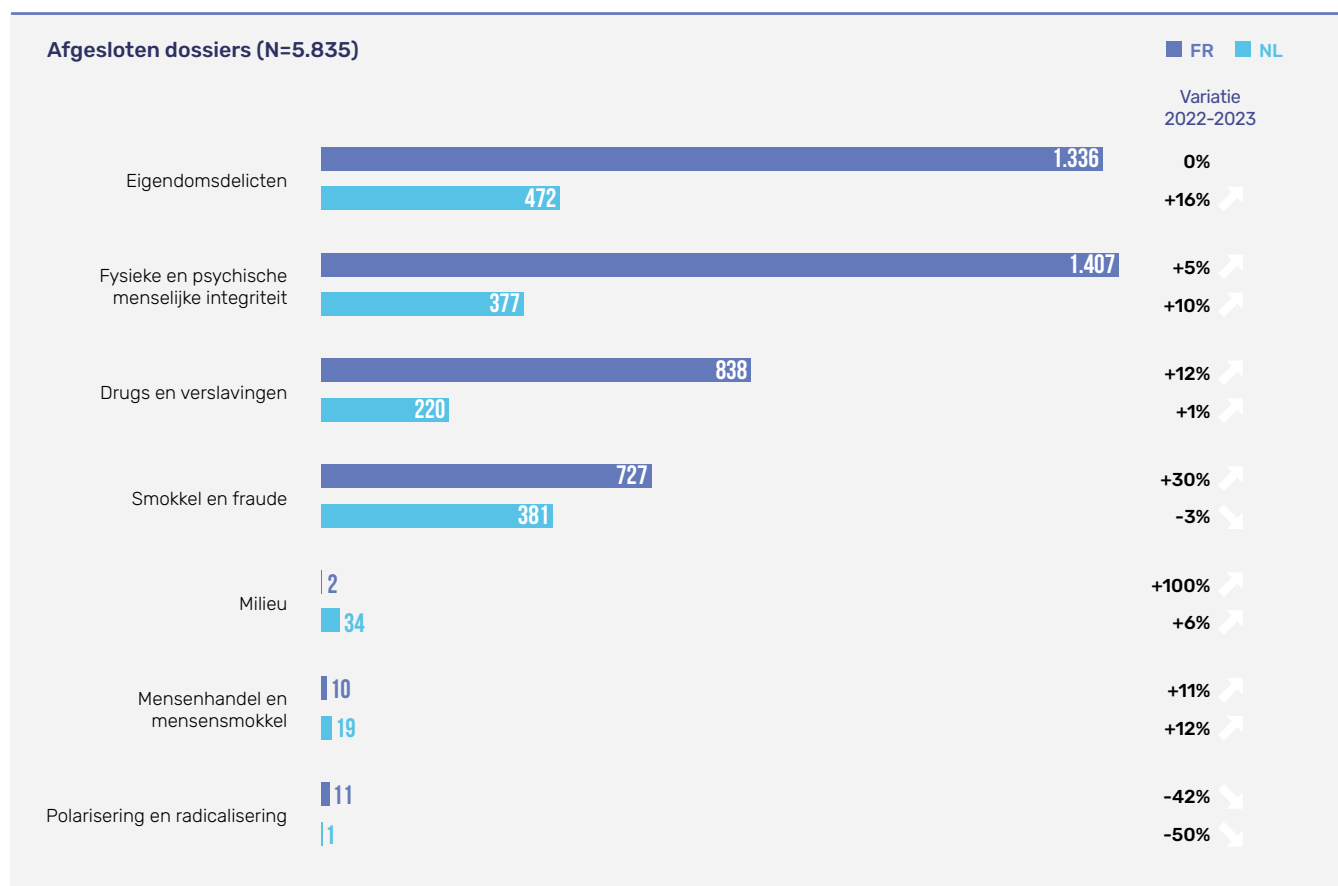
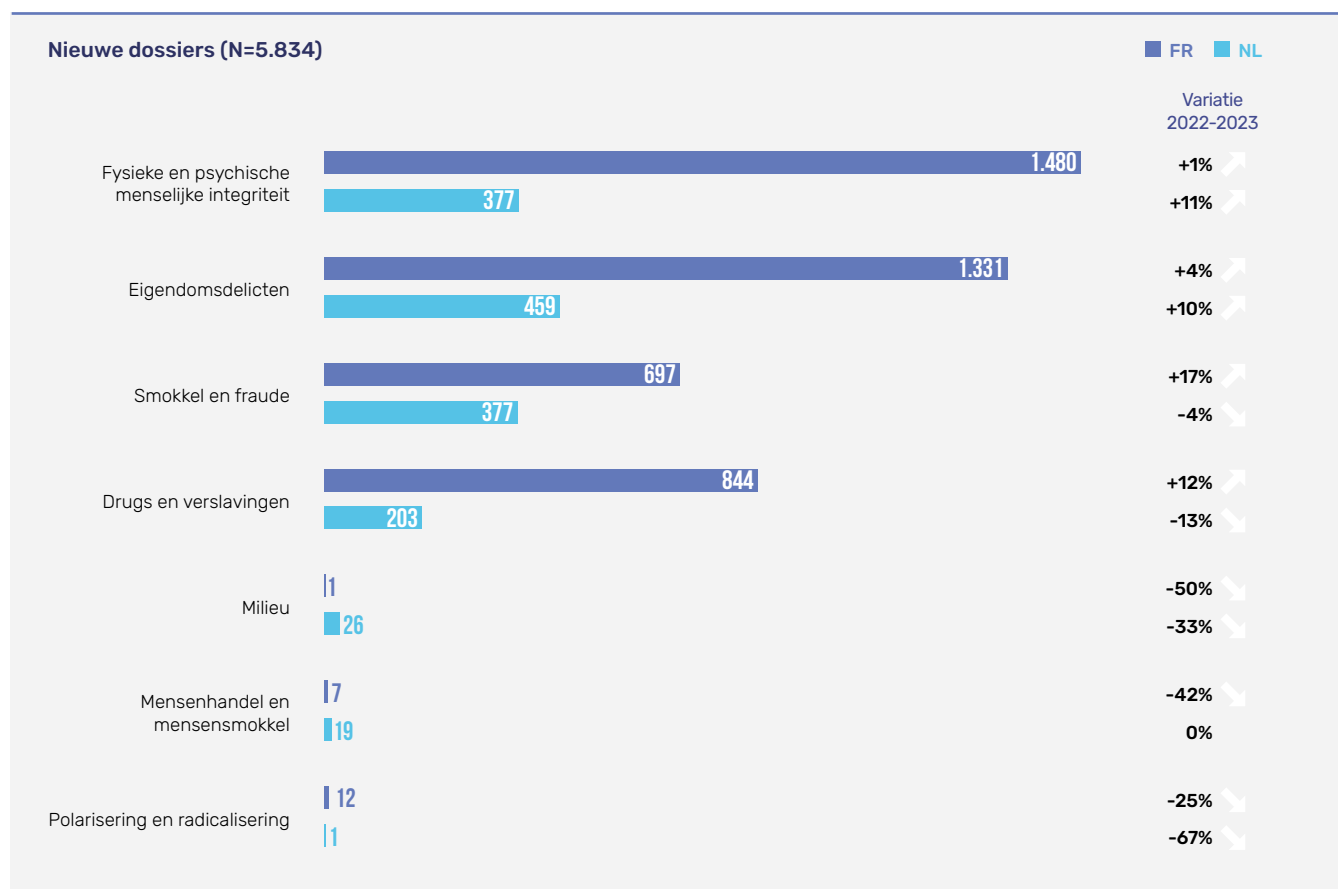
\* Brussel, Halle en Vilvoorde

Nieuwe dossiers bij de Nederlandstalige en Franstalige Rechtbanken van eerste aanleg van Brussel - correctionele sectie (2023, N=10.201)



\*\* Zaken op het gebied van sociaal strafrecht, die in voorgaande jaren afzonderlijk opgetekend werden, worden vanaf 2023 opgenomen in de categorie 'correctioneel of gecorrectionaliseerd'

## Correctionele/gecorrectionaliseerde dossiers bij de REA van Brussel per thema (2023)\* [28]

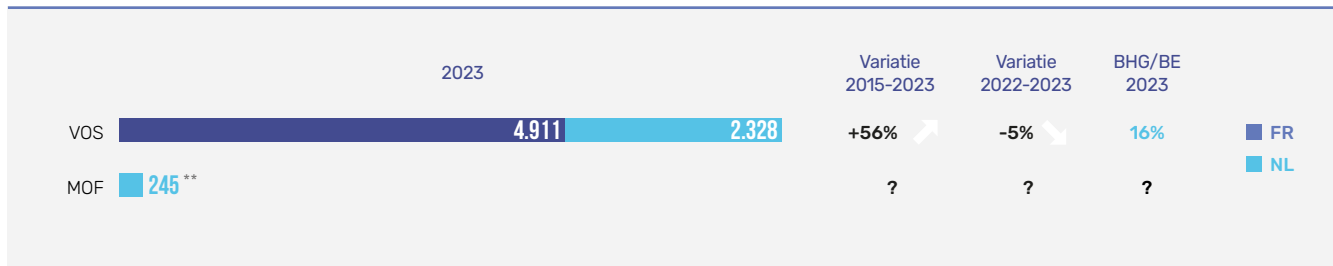


\* Volgens categorisering van het College van hoven en rechtbanken. Deze indeling vertegenwoordigt 80,5% van alle in 2023 bij de REA binnengekomen correctionele/ gecorrectionaliseerde zaken en 80,6% van de afgesloten zaken

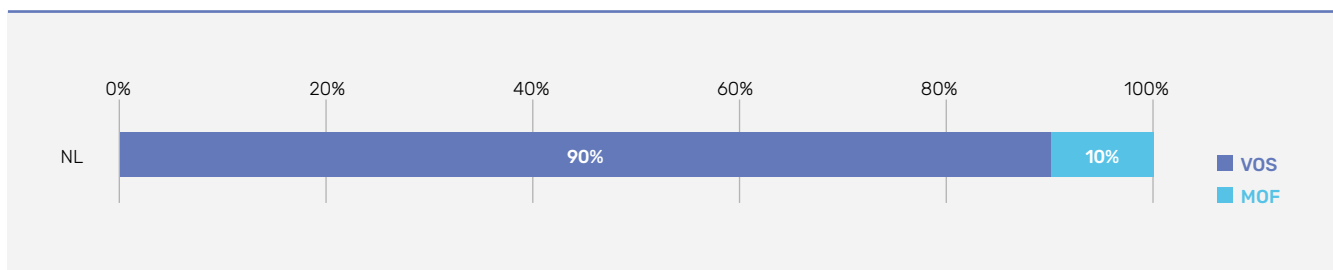


### 2.3.2. Jeugdrechtsbanken van Brussel\*

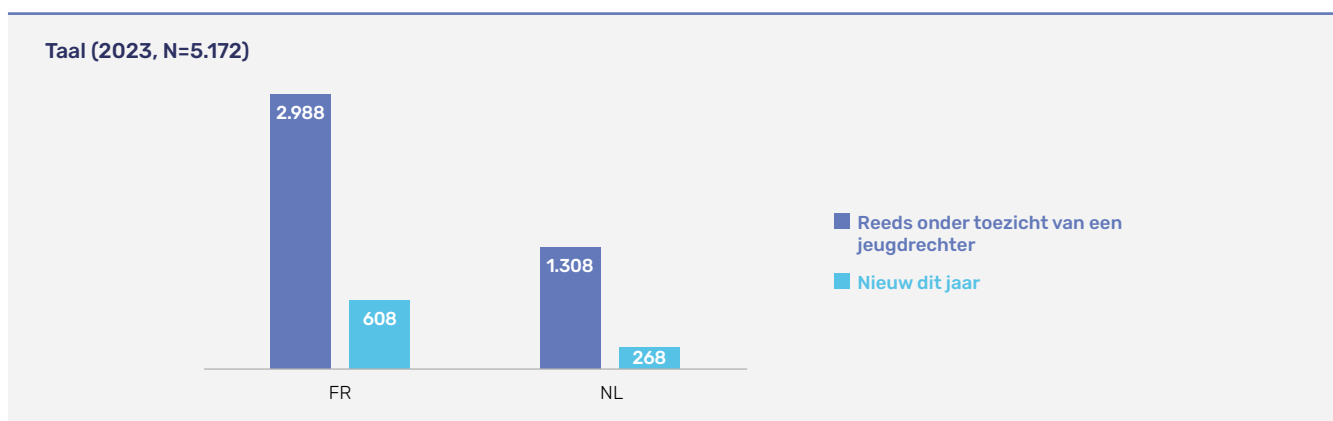
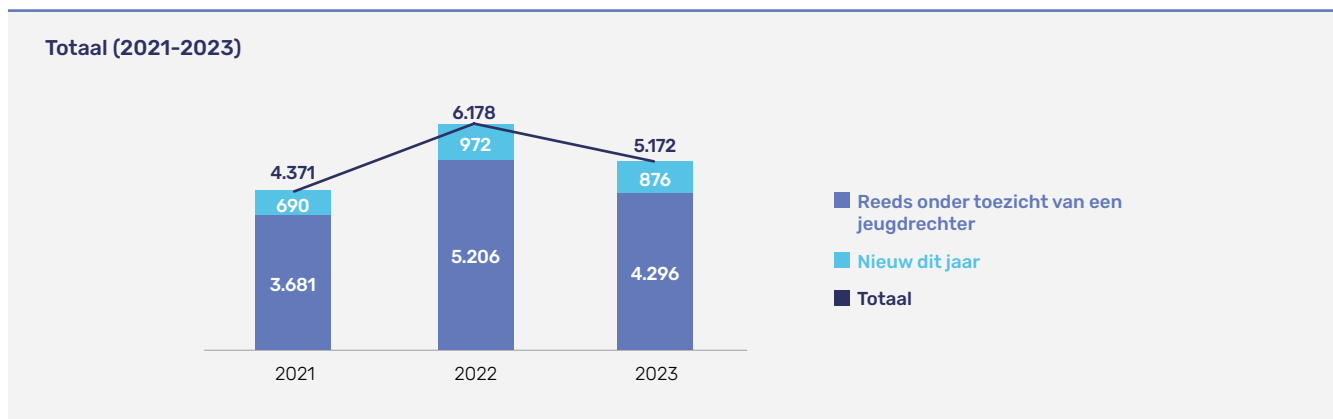
Aantal beslissingen van de Brusselse (Franstalige en Nederlandstalige) jeugdrechtsbanken per type protectionele zaken met betrekking tot minderjarigen (2015-2023)



Aandeel beslissingen van de Brusselse jeugdrechtsbanken met betrekking tot minderjarigen per type zaak en per taal (2023)



Aantal minderjarigen die onder toezicht van een jeugdrechter staan (Brusselse jeugdrechtsbanken)



\* Brussel, Halle en Vilvoorde

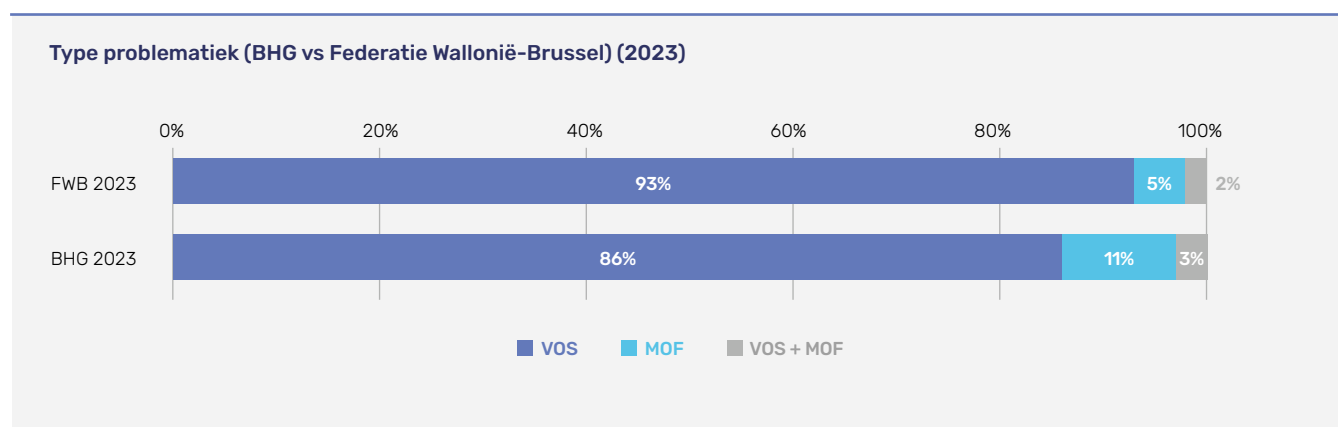
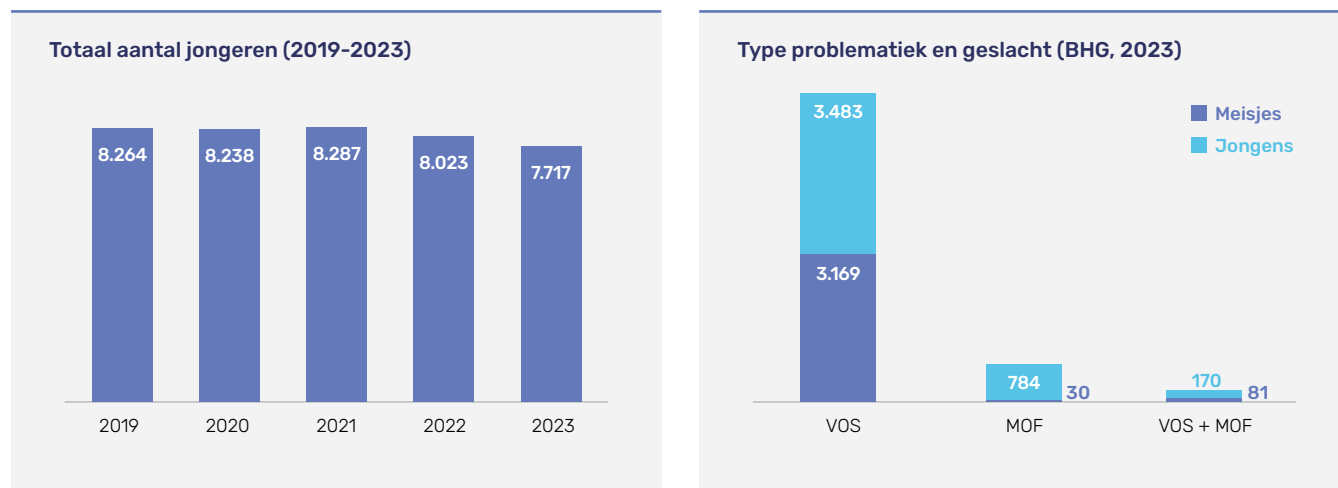
\*\* Geen gegevens beschikbaar voor minderjarigen in gevaar voor de Franstalige jeugdrechtsbank van Brussel

## 2.4. JEUGDHULP EN –BESCHERMING

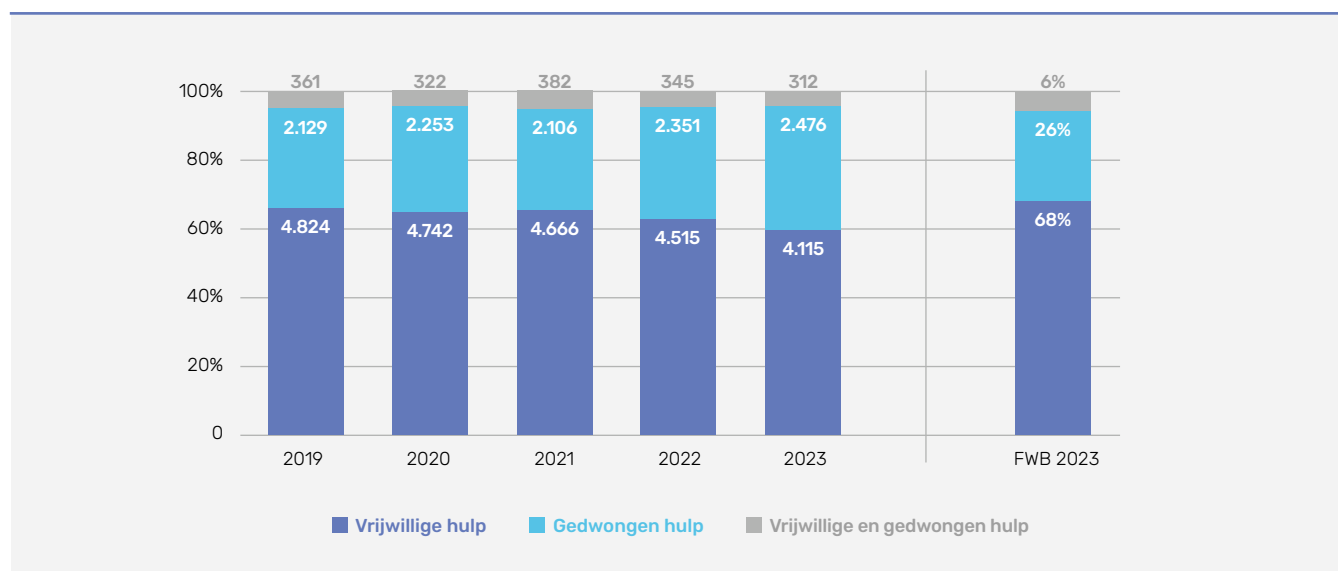
Minderjarigen in een verontrustende opvoedingssituatie (VOS) en minderjarigen die een als misdrijf omschreven feit (MOF) hebben gepleegd kunnen in Nederlandstalige of Franstalige hulpverlening worden opgenomen. Het kan gaan om vrijwillige hulp (VOS) of gedwongen hulp opgelegd door een jeugdrechter (VOS en/of MOF).

### 2.4.1. Franstalige diensten <sup>[29]</sup>

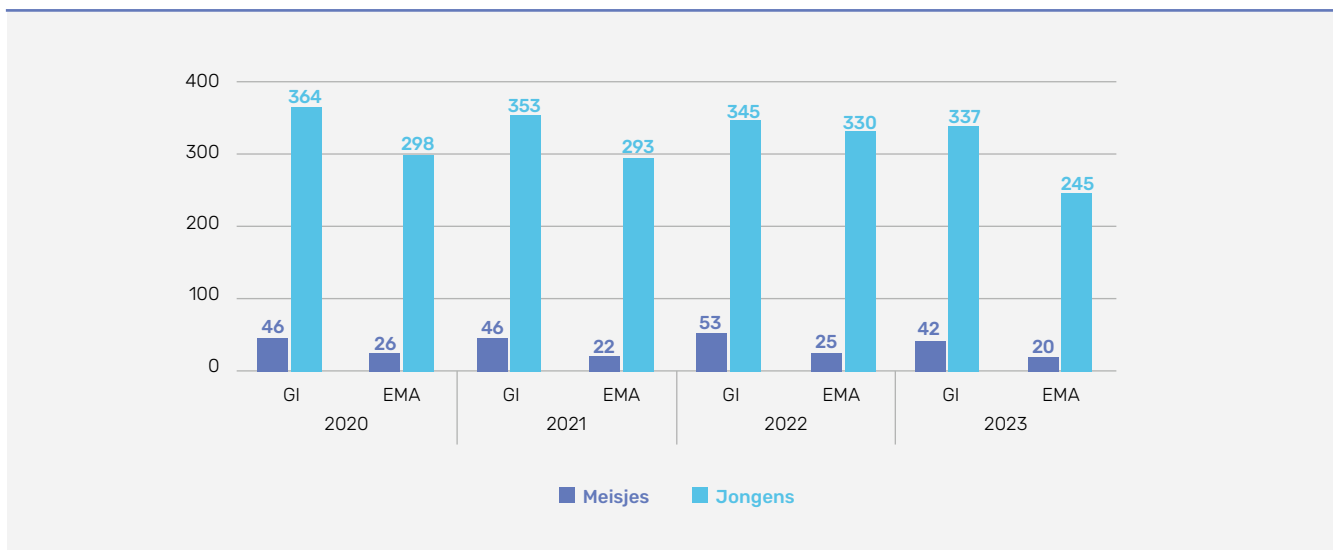
Jongeren die voor minstens één dag hulp kregen van de jeugdhulpverlening in het Brussels arrondissement



Brusselse jongeren in een VOS die hulp krijgen van de Franstalige jeugdhulpverlening per type hulp (BHG 2019-2023 en FWB 2023)

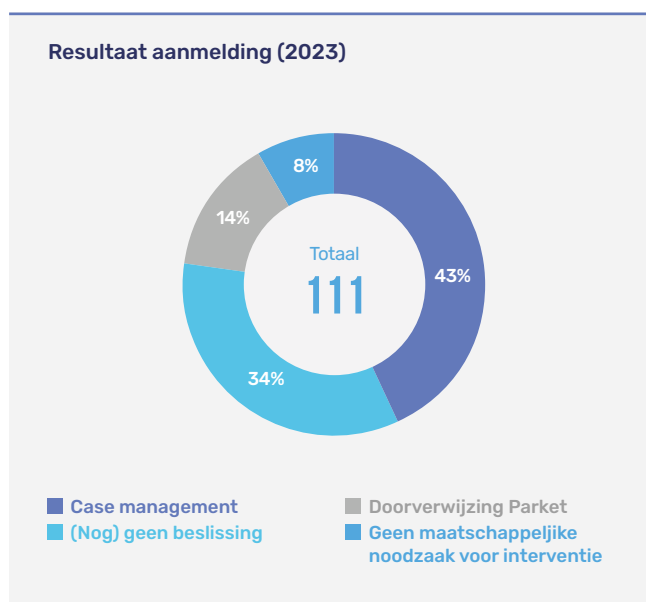
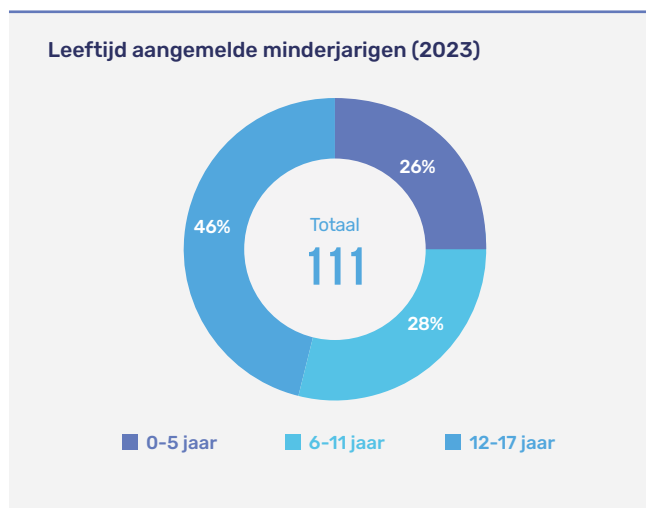
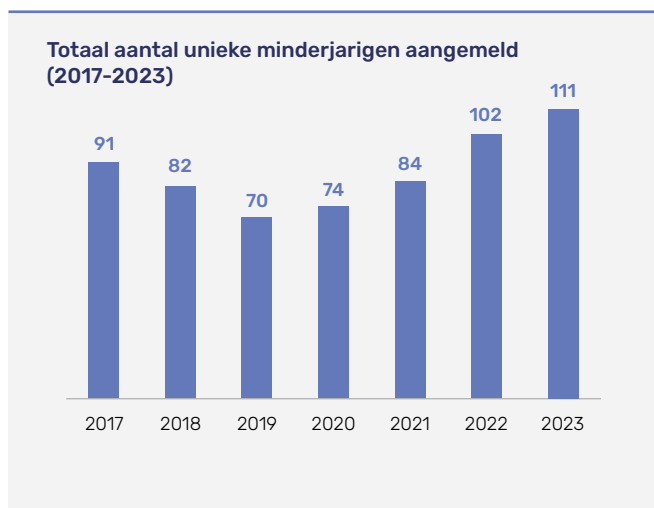


**Brusselse jongeren die een MOF hebben gepleegd die in een Gemeenschapsinstelling (GI) werden geplaatst of hulp kregen van een mobiel ondersteuningsteam (EMA) voor minstens één dag (2020-2023)**



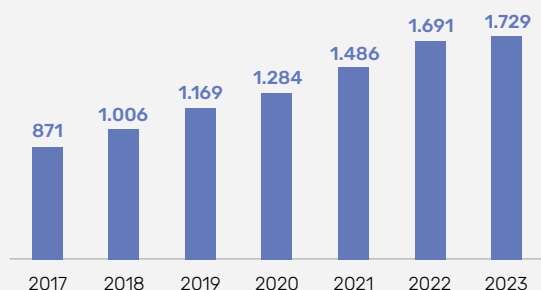
**2.4.2. Nederlandstalige diensten**

**Vrijwillige hulp – het Ondersteuningscentrum Jeugdzorg (OCJ) Brussel [30]**

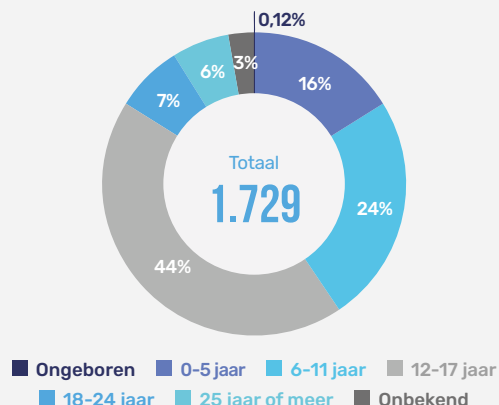


## Vrijwillige hulp- het Vertrouwenscentrum Kindermishandeling van Brussel [31]

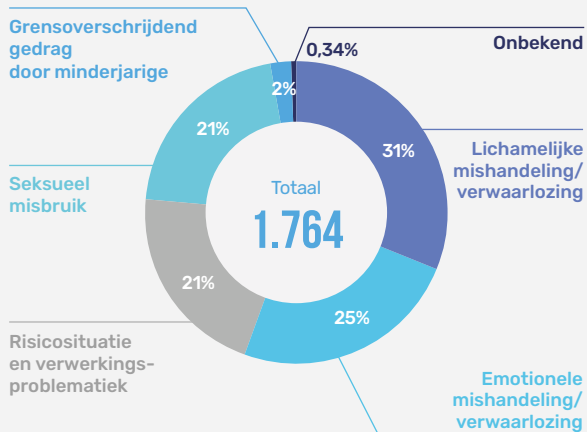
### Aantal kinderen waarvoor een melding werd ontvangen (2017-2023)



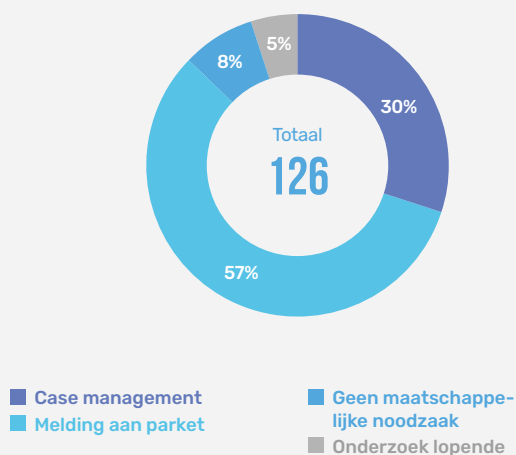
### Leeftijd aangemelde kinderen (2023)



### Belangrijkste gemelde problematiek

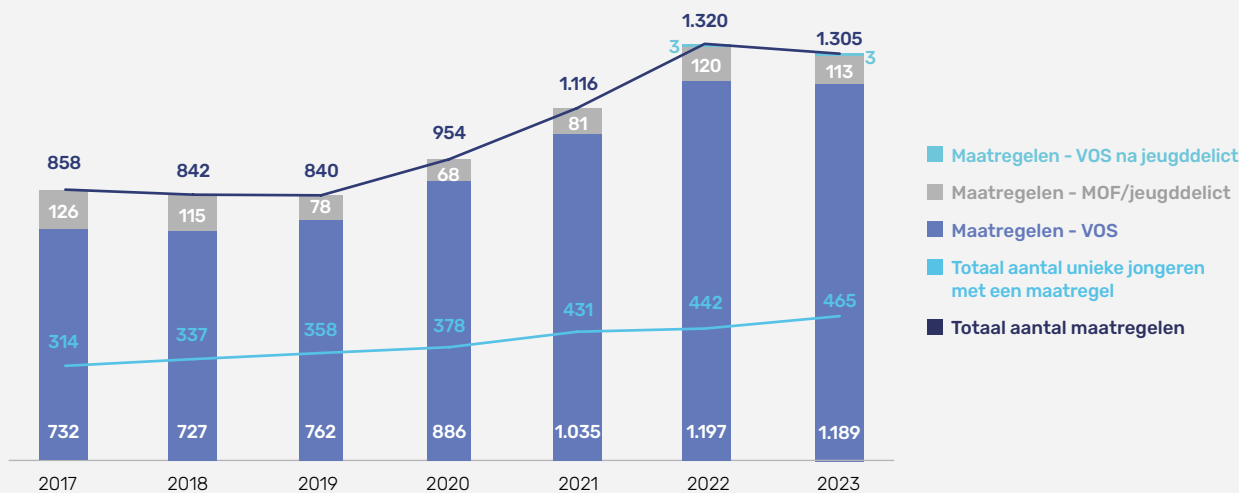


### Gevolggeving onderzoeken maatschappelijke noodzaak (2023)



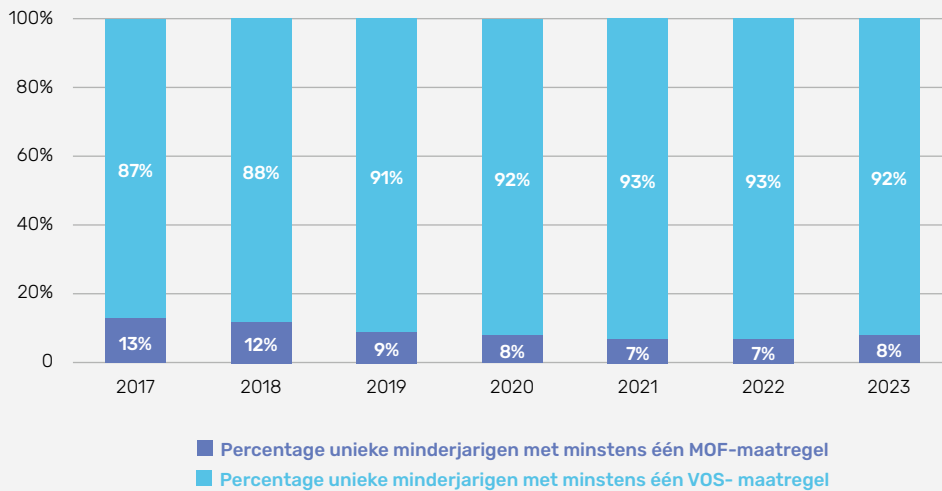
## Gedwongen hulp - Sociale Dienst Jeugdrechtbank [30]

### Unieke minderjarigen opgevolgd door de Sociale dienst jeugdrechtbank (SDJ) en maatregelen genomen door een jeugdrechtbank per type problematiek (2017-2023)

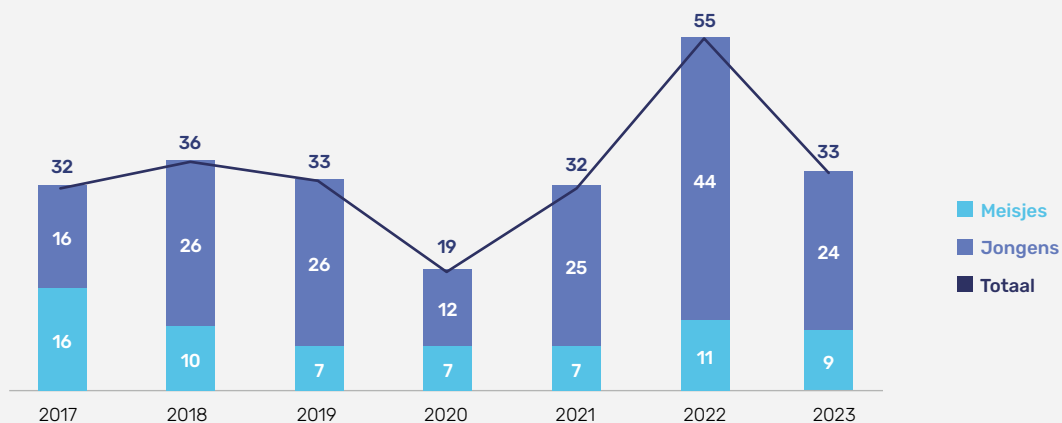




Aandeel unieke minderjarigen met een maatregel per vorderingsgrond bij SDJ Brussel (2017-2023)



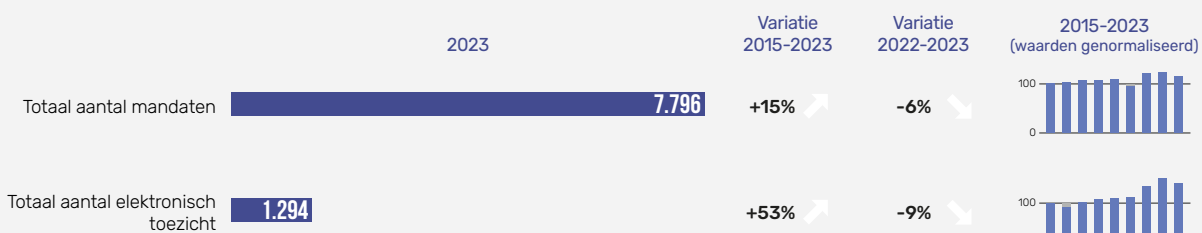
Opnames in een gemeenschapsinstelling van delinquente minderjarigen met woonplaats in het BHG (2017-2023) <sup>[30]</sup>



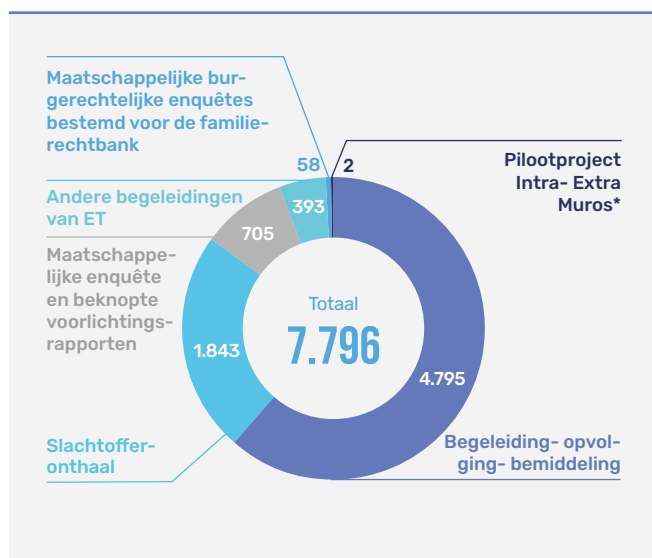
## 2.5. JUSTITIEHUIZEN

### 2.5.1. Franstalig justitiehuis van Brussel <sup>[32]</sup>

Nieuwe mandaten van het Franstalig justitiehuis van Brussel en elektronisch toezicht voor het Brussels Gewest (2015-2023)

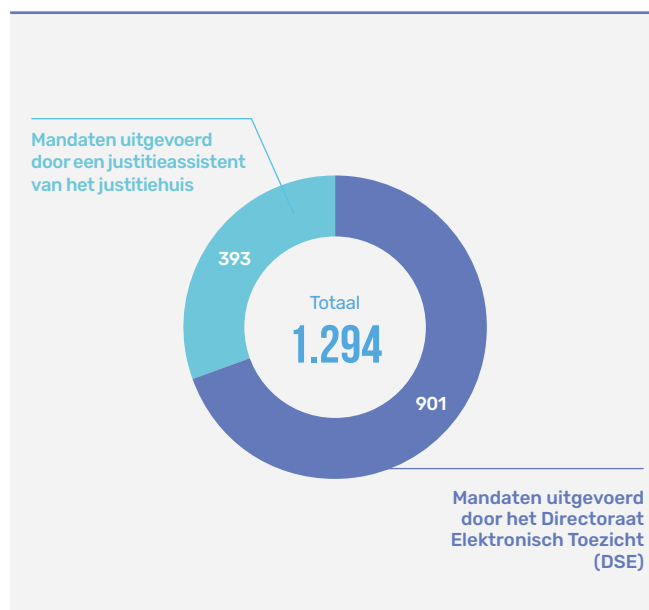


## Nieuwe mandaten van het Franstalig justitiehuis van Brussel per soort (2023)

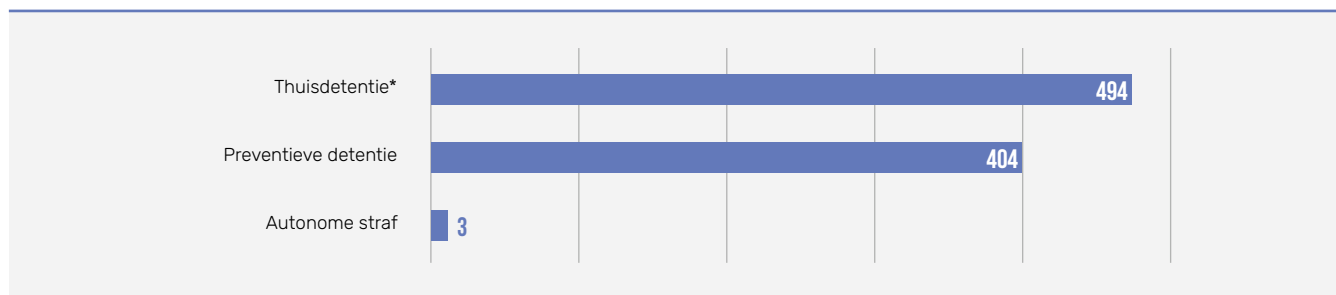


\* Project waarbij "geradicaliseerde" gevangenen op vrijwillige basis worden begeleid ter voorbereiding op hun uiteindelijke vrijlating.

## Elektronisch toezicht volgens de uitvoerende instantie (2023)

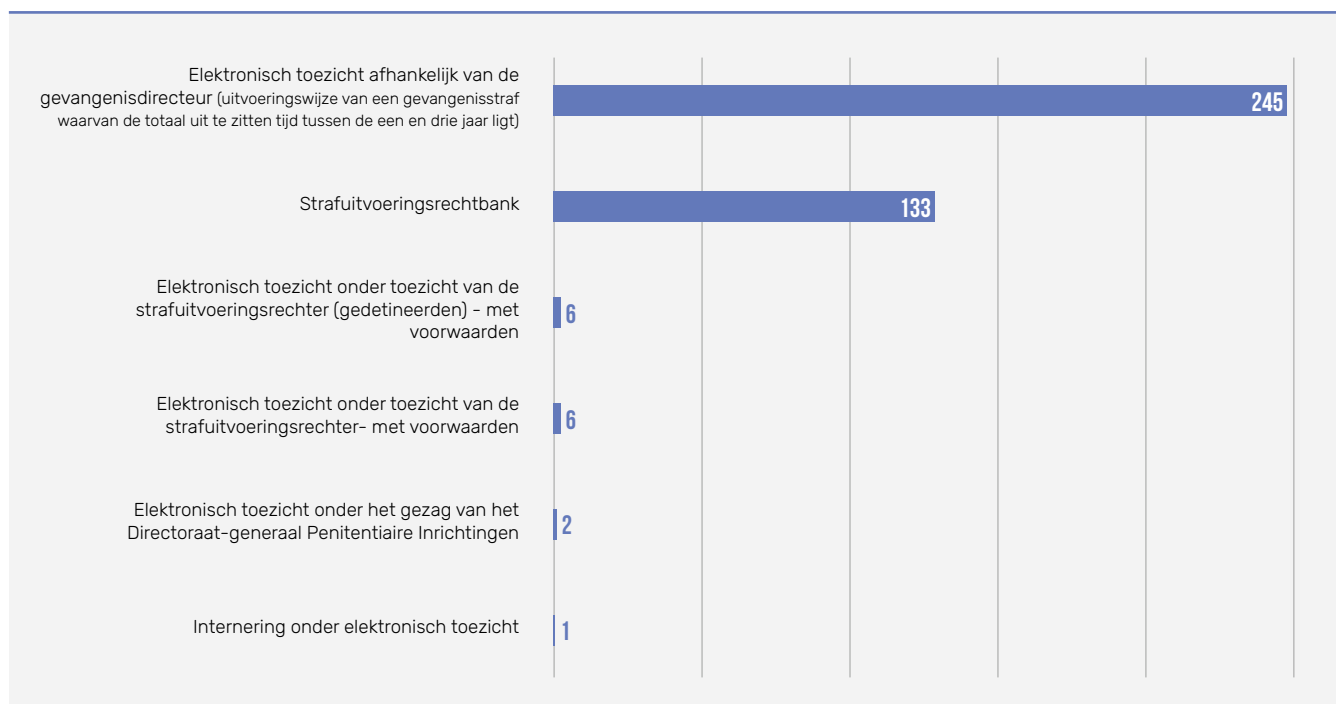


## Elektronisch toezicht uitgevoerd via het directoraat Elektronisch Toezicht per type (2023, N=901)



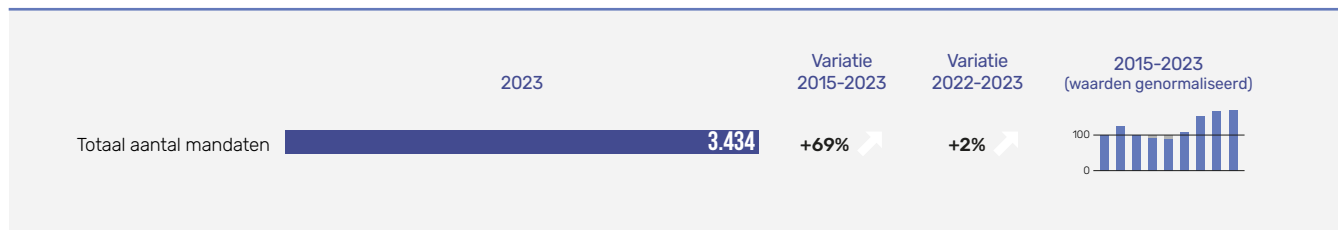
\* Uitvoeringswijze van één of meer gevangenisstraffen waarvan de totaal uit te zitten tijd minder dan één jaar bedraagt

## Elektronisch toezicht uitgevoerd via een justitieassistent van het justitiehuis per type (2023, N=393)

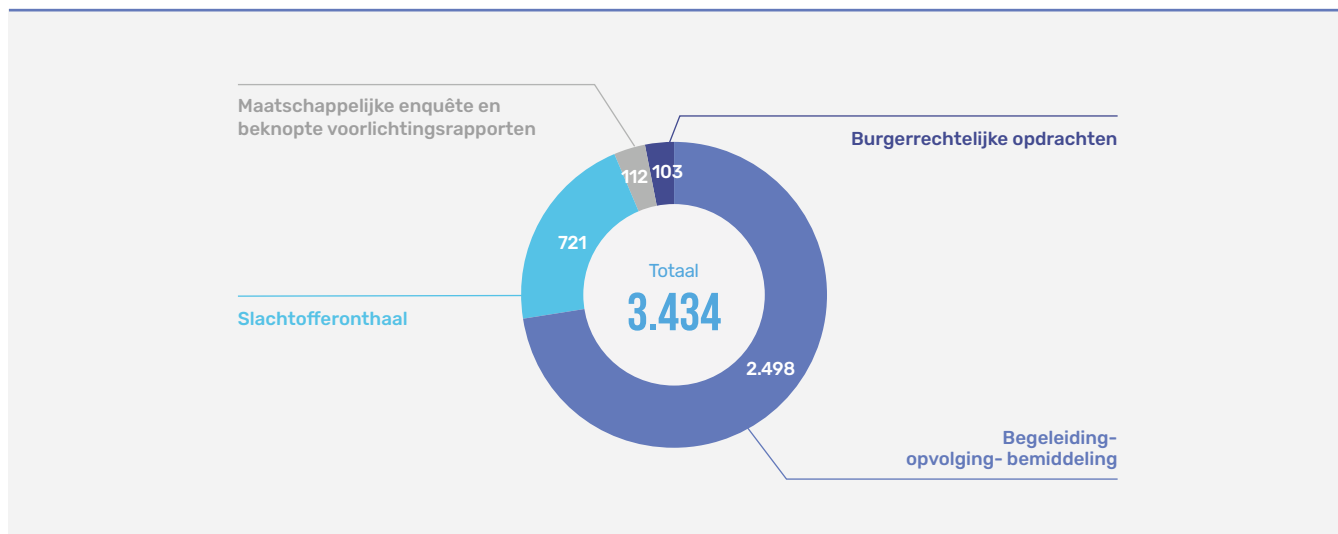


### 2.5.2. Nederlandstalig justitiehuis van Brussel <sup>[33]</sup>

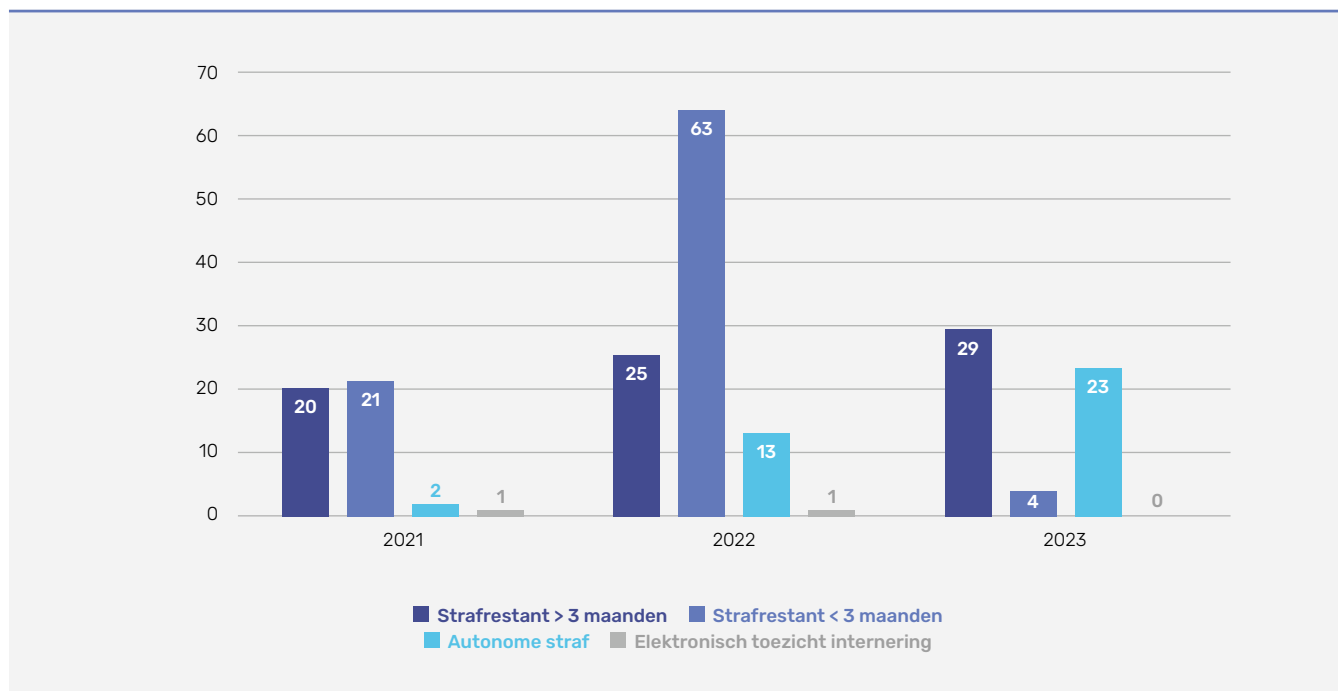
#### Nieuwe mandaten van het Nederlandstalig justitiehuis van Brussel en elektronisch toezicht voor het Brussels Gewest (2015-2023)



#### Nieuwe mandaten van het Nederlandstalig justitiehuis van Brussel per soort (2023)



#### Details van de mandaten van elektronisch toezicht\* voor het Nederlandstalig justitiehuis van Brussel (2023, N=56)



\* Deze mandaten zijn inbegrepen in de opdrachten type 'Begeleidingen'

**DEEL 3** **ADMINISTRATIEVE  
STATISTIEKEN –  
GEMEENTELIJKE  
ADMINISTRATIEVE  
SANCTIES (GAS)** [34]



# IN HET KORT



**350.376 GAS-dossiers behandeld door de 19 Brusselse gemeenten in 2023, een stijging van 29% t.a.v. 2022.** Dit is het gevolg van het grote aantal verkeersinbreuken met betrekking tot het niet naleven van de autoluwe zones die zijn ingesteld in de stad Brussel



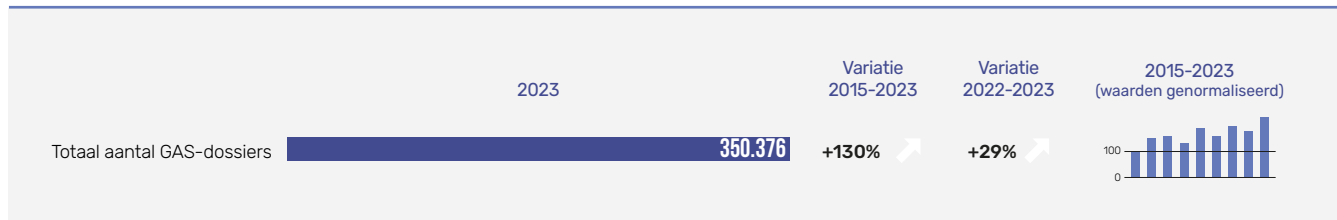
## De meest voorkomende GAS-dossiers:

- Stilstaan en parkeren (175.674)
- Autoluwe en voetgangerszones (153.811)
- Netheid en volksgezondheid (9.250)
- Openbare veiligheid (6.068)

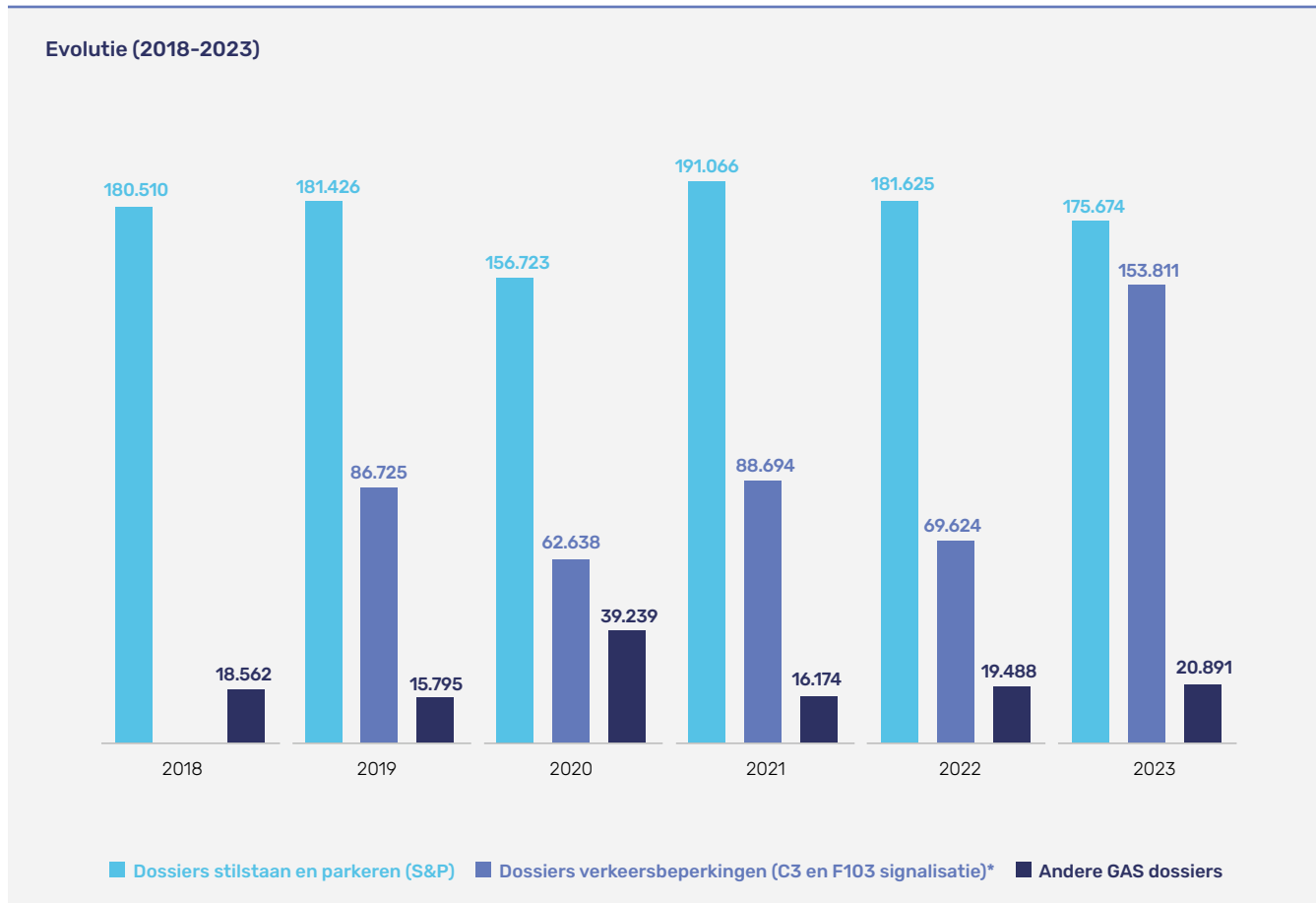
94% van de GAS-dossiers worden afgesloten met een boete



### Aantal GAS-dossiers in het BHG (2015-2023)

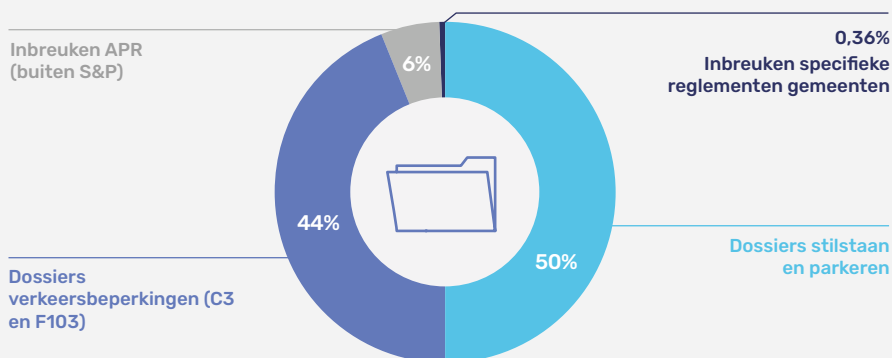


### Type GAS-dossiers in het BHG

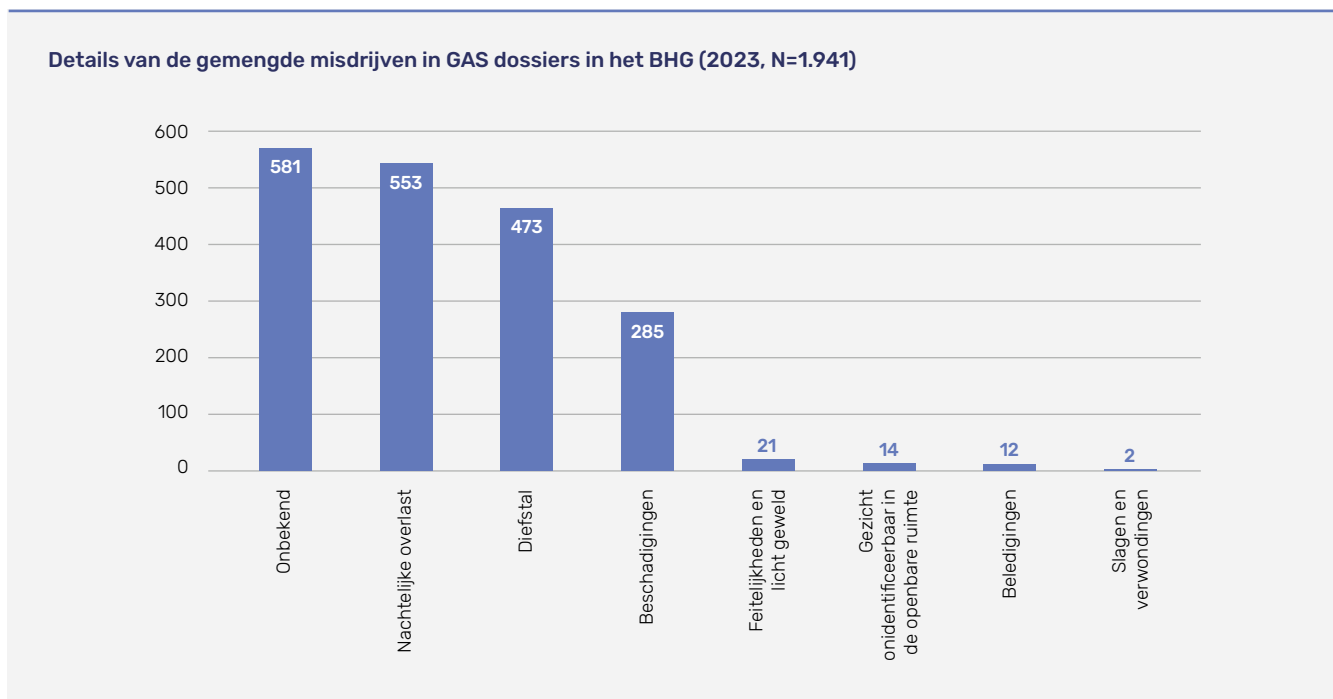
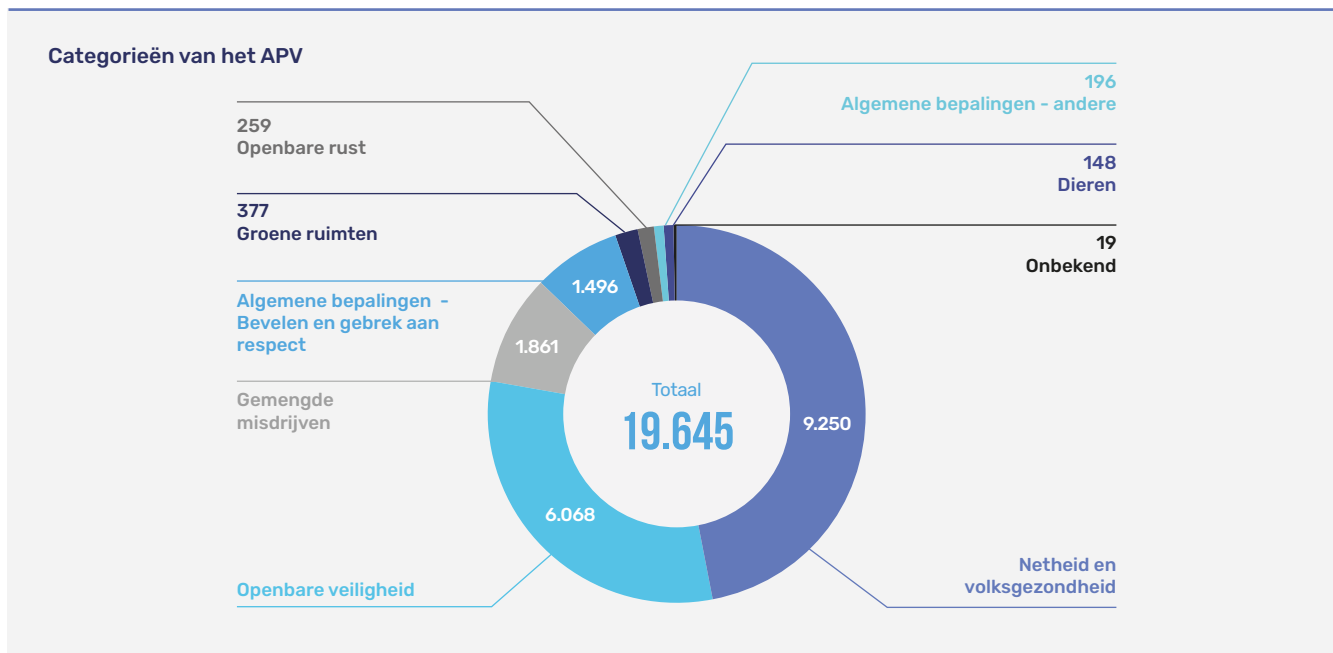


\* Tussen 2019 en 2022 hebben deze dossiers enkel betrekking op de zone met beperkte toegang ingevoerd in Elsene; vanaf 2023 hebben ze ook betrekking op de stad Brussel

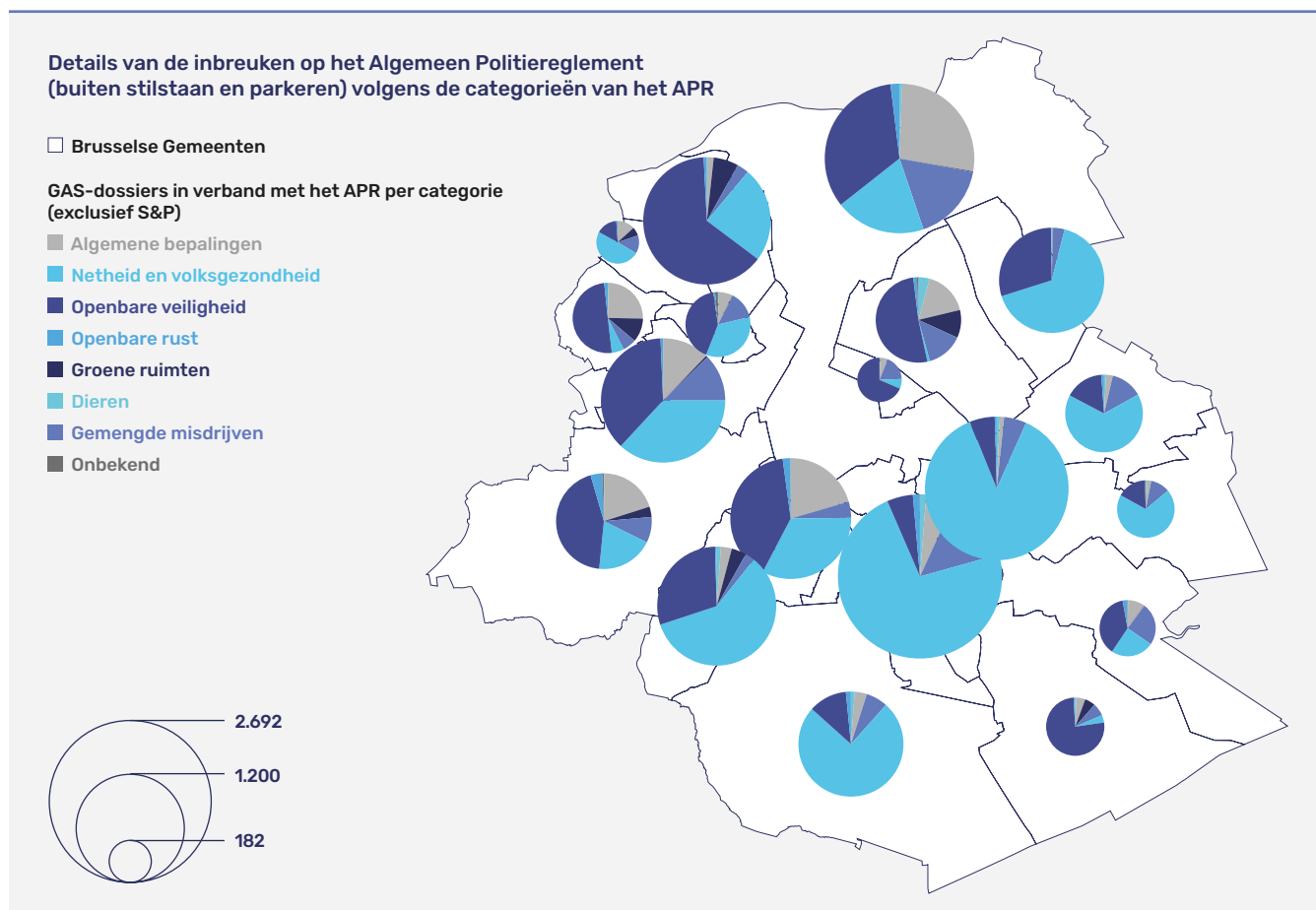
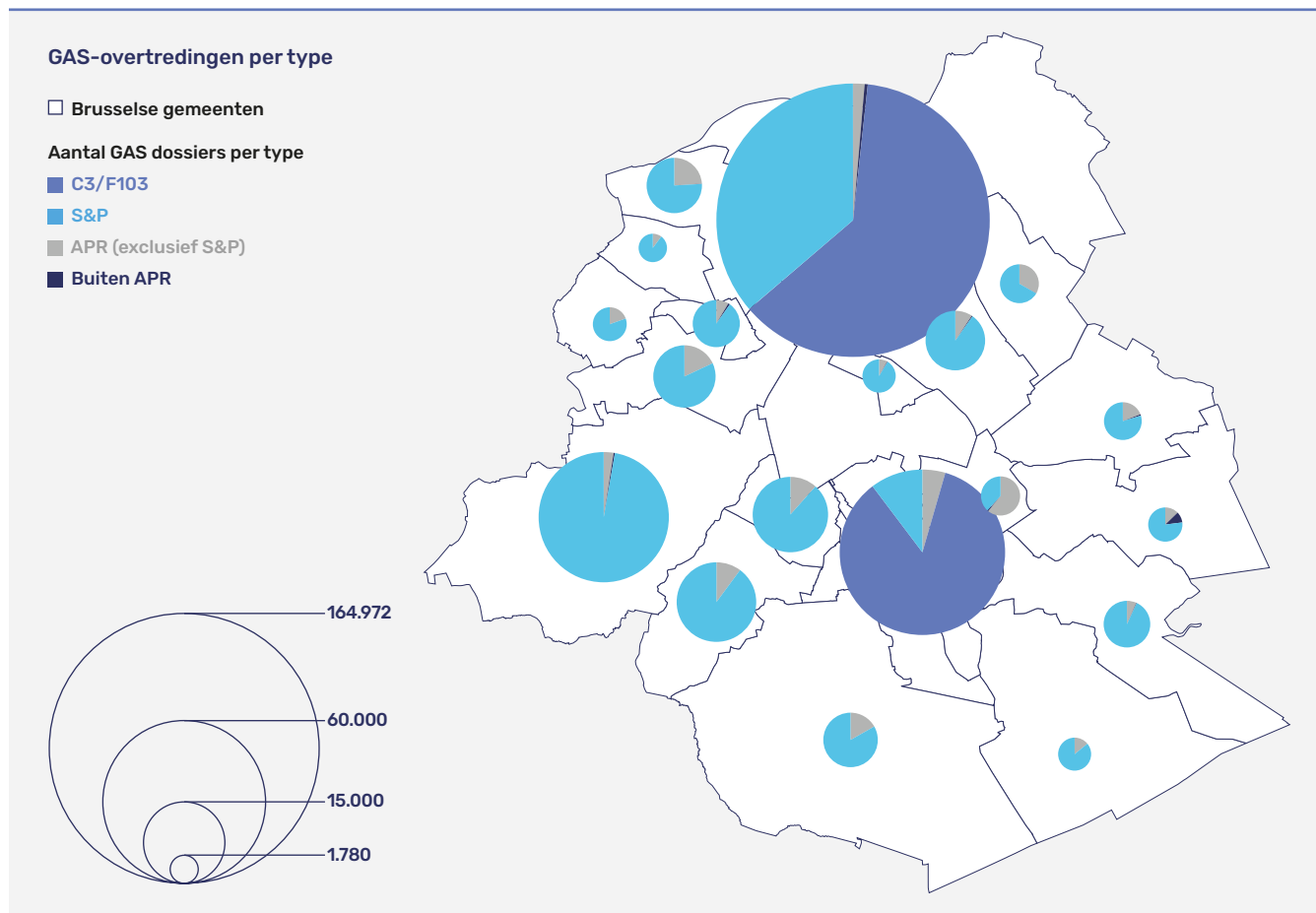
### Details (2023)



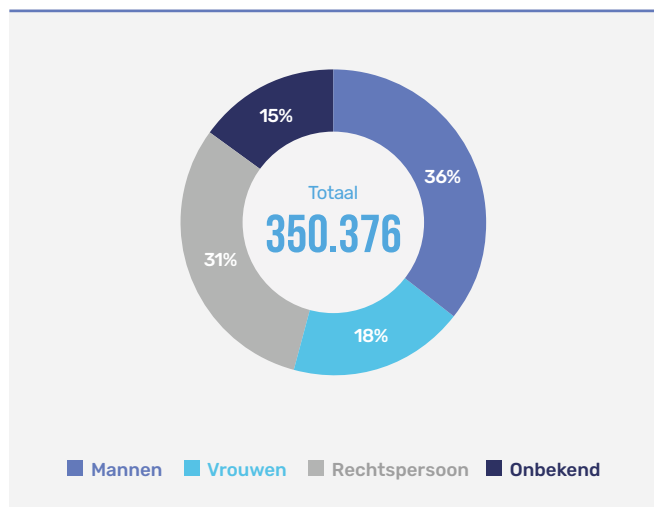
**GAS-overtredingen Algemene Politieverordening (APV) in het BHG, exclusief stilstaan en parkeren (2023)**



## GAS-overtredingen per gemeente in het BHG (2023)



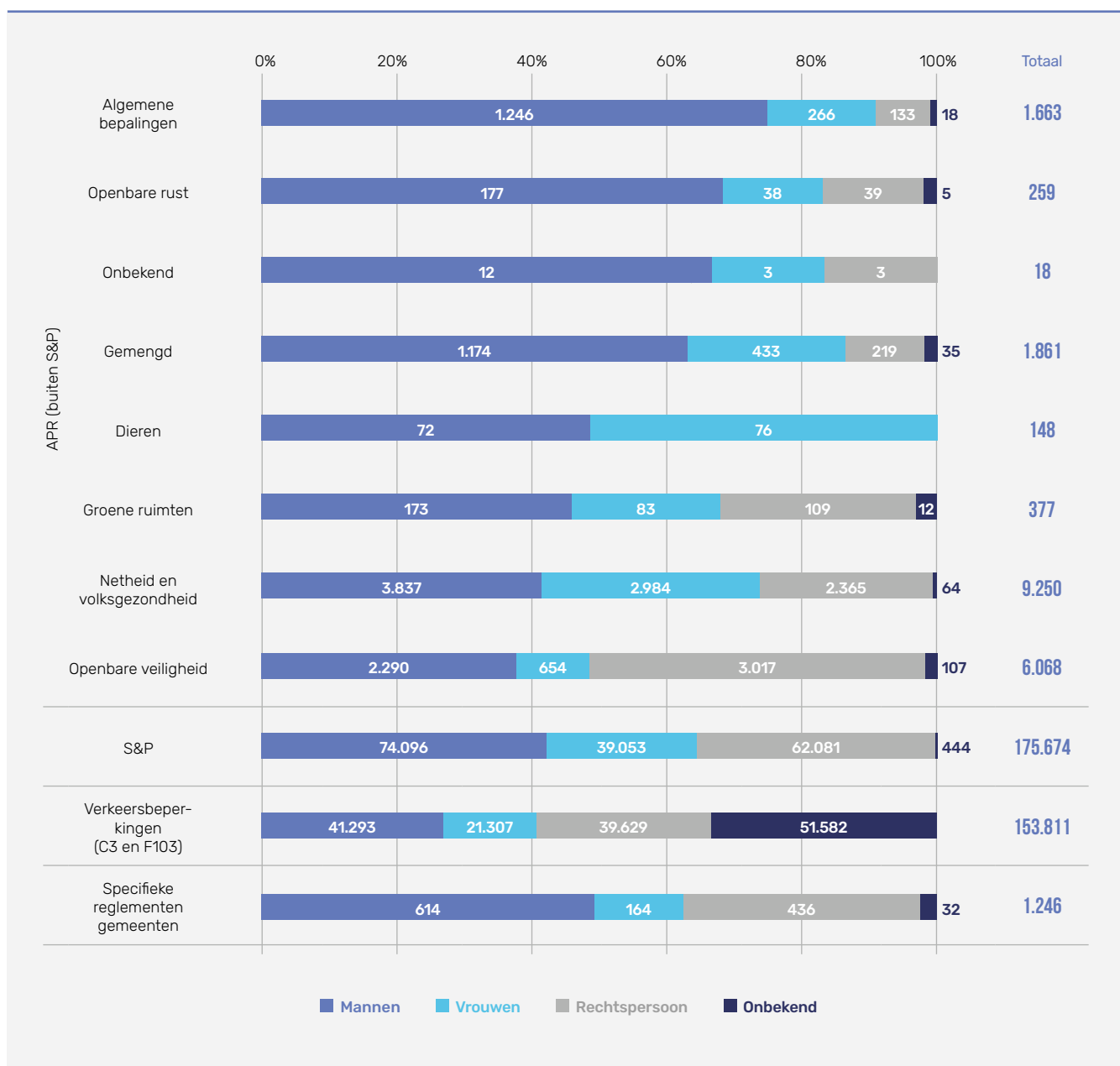
**Profielen van de overtreeders in GAS-dossiers in het BHG (2023)**



**Afronding van GAS-dossiers in het BHG (2023)**

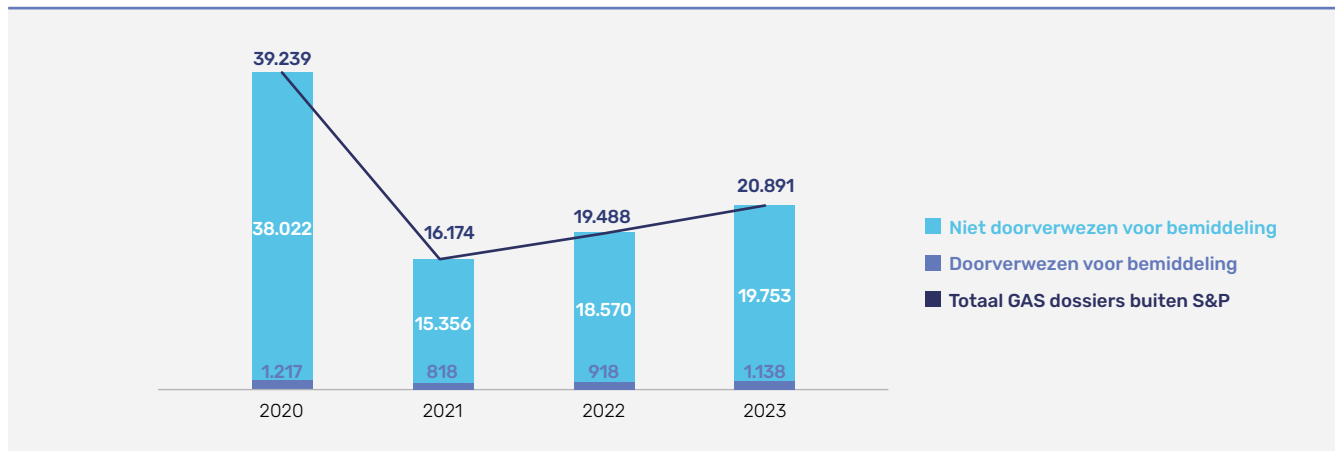


**Profiel van de overtreeders per type misdrijf (2023)**



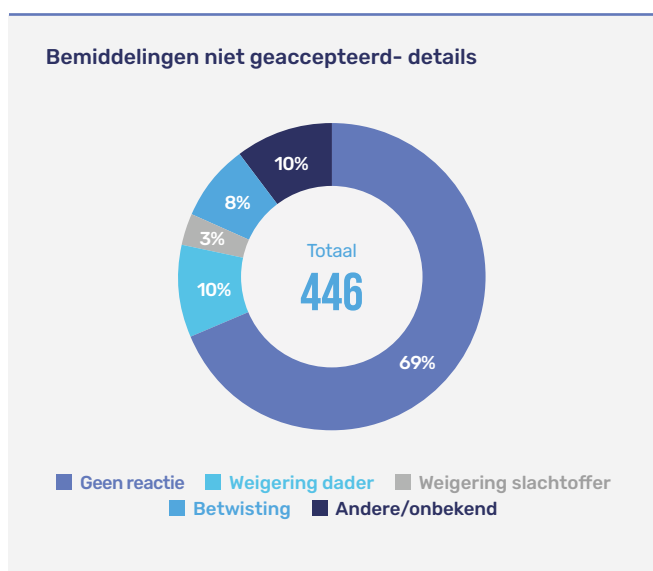
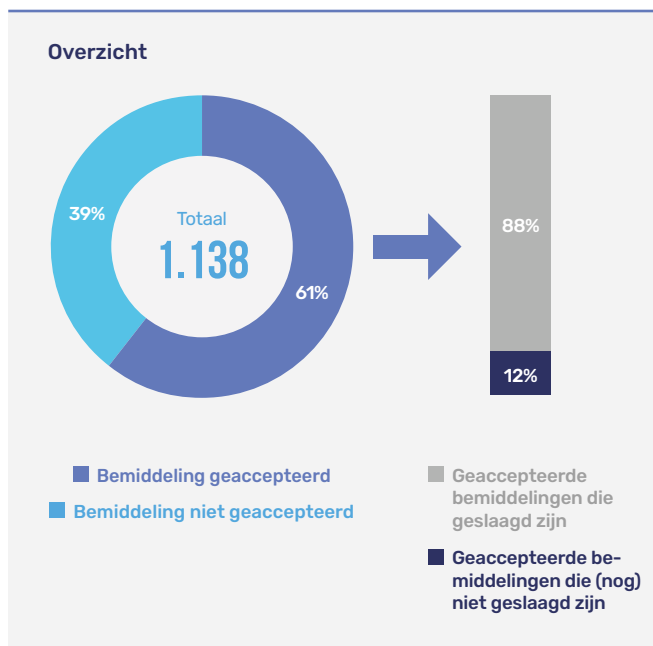
## 3.1. GAS BEMIDDELING <sup>[35]</sup>

### GAS-dossiers die in aanmerking komen voor bemiddeling in het BHG (2020-2023)\*



\* Stilstaan en parkeren dossiers komen niet in aanmerking voor bemiddeling

### GAS bemiddeling in het BHG (2023)

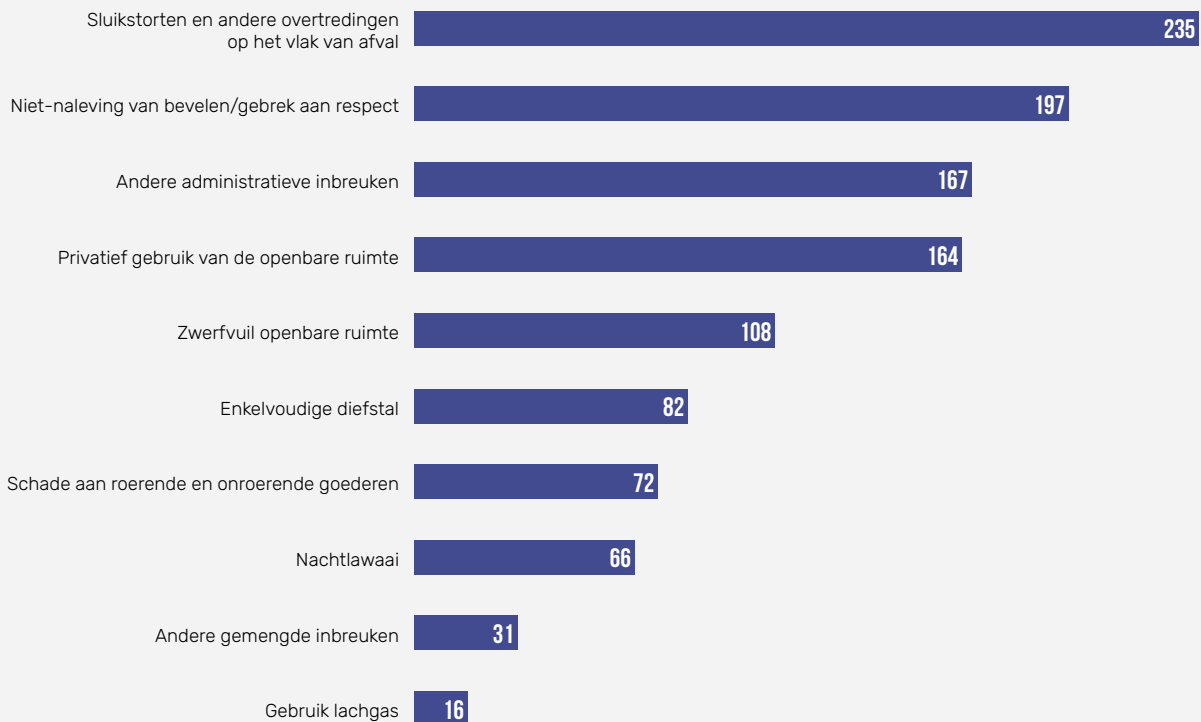


### Per gemeente

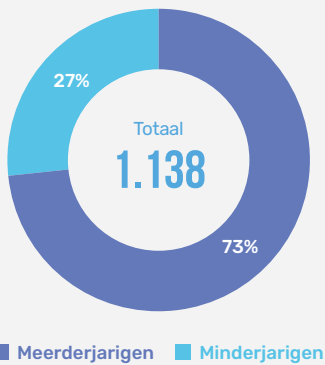
Gemeente	Dossiers verzonden voor bemiddeling	Geaccepteerde bemiddelingen	Geslaagde bemiddelingen
Oudergem	256	97	94
Stad Brussel	178	85	79
Elsene	146	131	113
Sint-Gillis	119	101	91
Vorst	100	94	85
Evere	54	52	50
Anderlecht	49	25	21
Sint-Lambrechts-Woluwe	45	15	9
Sint-Jans-Molenbeek	36	24	15
Sint-Agatha-Berchem	29	15	9
Etterbeek	26	7	5
Schaarbeek	19	16	14
Ukkel	16	4	3
Watermaal-Bosvoorde	16	4	4
Jette	14	9	7
Sint-Pieters-Woluwe	14	2	2
Ganshoren	9	5	2
Sint-Joost-ten-Node	6	4	4
Koekelberg	6	2	1



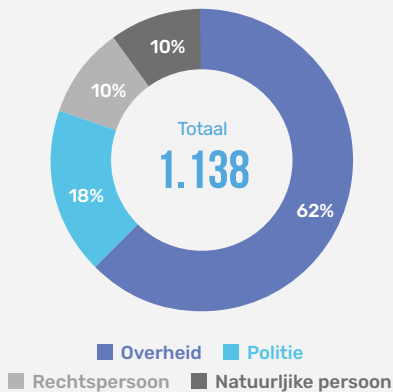
**Soorten inbreuken**



**Leeftijd van de overtreeders\***

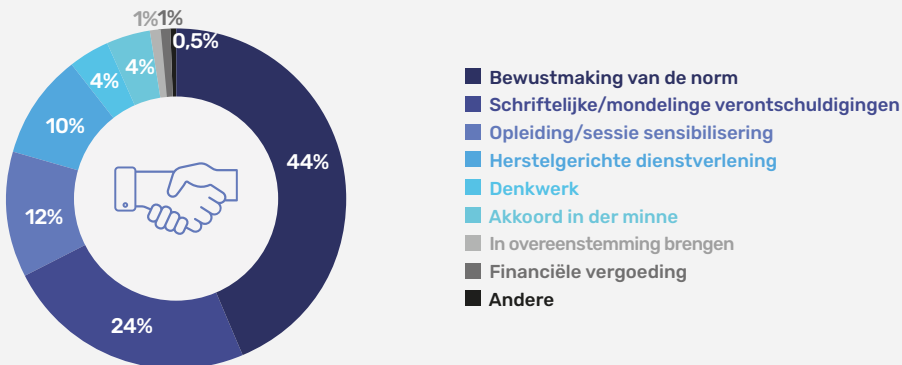


**Slachtoffer**



\* Een bemiddelingsvoorstel is verplicht voor GAS-dossiers waarbij minderjarigen betrokken zijn

**Soorten overeenkomsten voor geslaagde GAS-bemiddelingen in het BHG (2023, N=608)**







**THEMATISCHE AANPAK**



Thematieken GVPP 2021-2025 <sup>[36]</sup>

<b>Fysieke en psychische menselijke integriteit</b>	<b>T1</b>	Fysiek, seksueel, verbaal en psychologisch geweld, discriminatie, gendergerelateerd geweld, intrafamiliaal geweld, geweld in de openbare ruimte (inclusief digitale)
<b>Polarisering en radicalisering</b>	<b>T2</b>	Polarisering, radicalisering, alle soorten extremisme: jihadistisch, rechts, links, anarchistisch, eco-terrorisme
<b>Drugs en verslavingen</b>	<b>T3</b>	Overlast gerelateerd aan de consumptie en de handel van alcohol/drugs in de openbare ruimte; bezit, verkoop en productie van psychoactieve middelen; harm reduction, hulpverlening voor kwetsbare druggebruikers
<b>Mensenhandel en mensensmokkel</b>	<b>T4</b>	Uitbuiting (seksueel, economisch, bedelen of gedwongen criminaliteit) van kwetsbare personen voor financiële doeleinden ; mensensmokkel ; inbreuken die mogelijke aanwijzingen van mensenhandel zijn (huisjesmelkerij, zwartwerk, enz.)
<b>Eigendomsdelicten</b>	<b>T5</b>	Alle soorten diefstal (eenvoudige diefstal: zakkenrollerij, winkeldiefstal, fietsdiefstal, enz.; diefstal met geweld; gekwalificeerde diefstal), afpersing, beschadiging van (on)roerende goederen (vandalisme, brand, graffiti)
<b>Mobiliteit en Verkeersveiligheid</b>	<b>T6</b>	Verkeersovertredingen (snelheid, alcohol, drugs, wegcode, enz.); het naast elkaar bestaan van steeds meer verschillende vervoersmiddelen; overlast en criminaliteit in het openbaar vervoer
<b>Milieu en overlast</b>	<b>T7</b>	Milieumisdrijven (water- en luchtkwaliteit, pollutie, dierenwelzijn, biodiversiteit); overlast en onbeleefdheden (geluid, netheid en het delen van de openbare ruimte)
<b>Smokkel en fraude</b>	<b>T8</b>	Handel in frauduleuze goederen (valse documenten, namaak, heling, enz.), economische en financiële misdrijven (fiscale en sociale fraude, witwassen van geld, enz.); cybercriminaliteit (informaticafraude, oplichting via het internet, hacking, enz.), wapenmisdrijven
<b>Crisisbeheer en Veerkracht</b>	<b>T9</b>	Interventies van de brandweer en dringende medische hulpverlening; evenementen en beheer van de openbare orde; crisisbeheer (fases in werking getreden, uitgevoerde oefeningen, enz.) milieurisico's (overstromingen, vervuiling, enz.)

**THEMATIEK 1** **FYSIEKE EN  
PSYCHISCHE  
MENSELIJKE  
INTEGRITEIT**



# IN HET KORT



49% van de **diefstallen met geweld (zonder wapen)** die door de politie worden geregistreerd in de openbare ruimte in België betreffen het BHG (5268 feiten in het BHG in 2023) en 41% van de diefstallen gewapenderhand (825 feiten)



376 feiten van discriminatie geregistreerd door de politie in het BHG. Dit vertegenwoordigt 20% van alle feiten geregistreerd in België. 26% van de dossiers geopend door Unia betreft het BHG (436 dossiers)

**Voorname discriminaties op basis van het criterium 'ras':** voor 59% van de discriminaties geregistreerd door de politie en 31% van de dossiers geopend door Unia voor het BHG



Er worden dagelijks meer dan 6 feiten van fysieke geweld binnen het koppel geregistreerd door de politie in het BHG in 2023 (2.344 feiten)



Stijging van de instroom van zaken met een **context van intrafamiliaal geweld** bij het Correctioneel Parket van Brussel (8.661 feiten in 2023, +40% sinds 2015)



## Geweld in verhouding tot geslacht:

- in 92% van de feiten van fysiek geweld binnen het koppel, 89% van fysiek geweld in de openbare ruimte en 88% van psychisch geweld in de openbare ruimte geregistreerd door de politie is er sprake van een mannelijke verdachte (voor feiten waarbij er ten minste één verdachte door de politie geïdentificeerd is)
- 62% van de slachtoffers van feiten van IFG geregistreerd door de Brusselse politiezones in 2023 zijn vrouwelijk

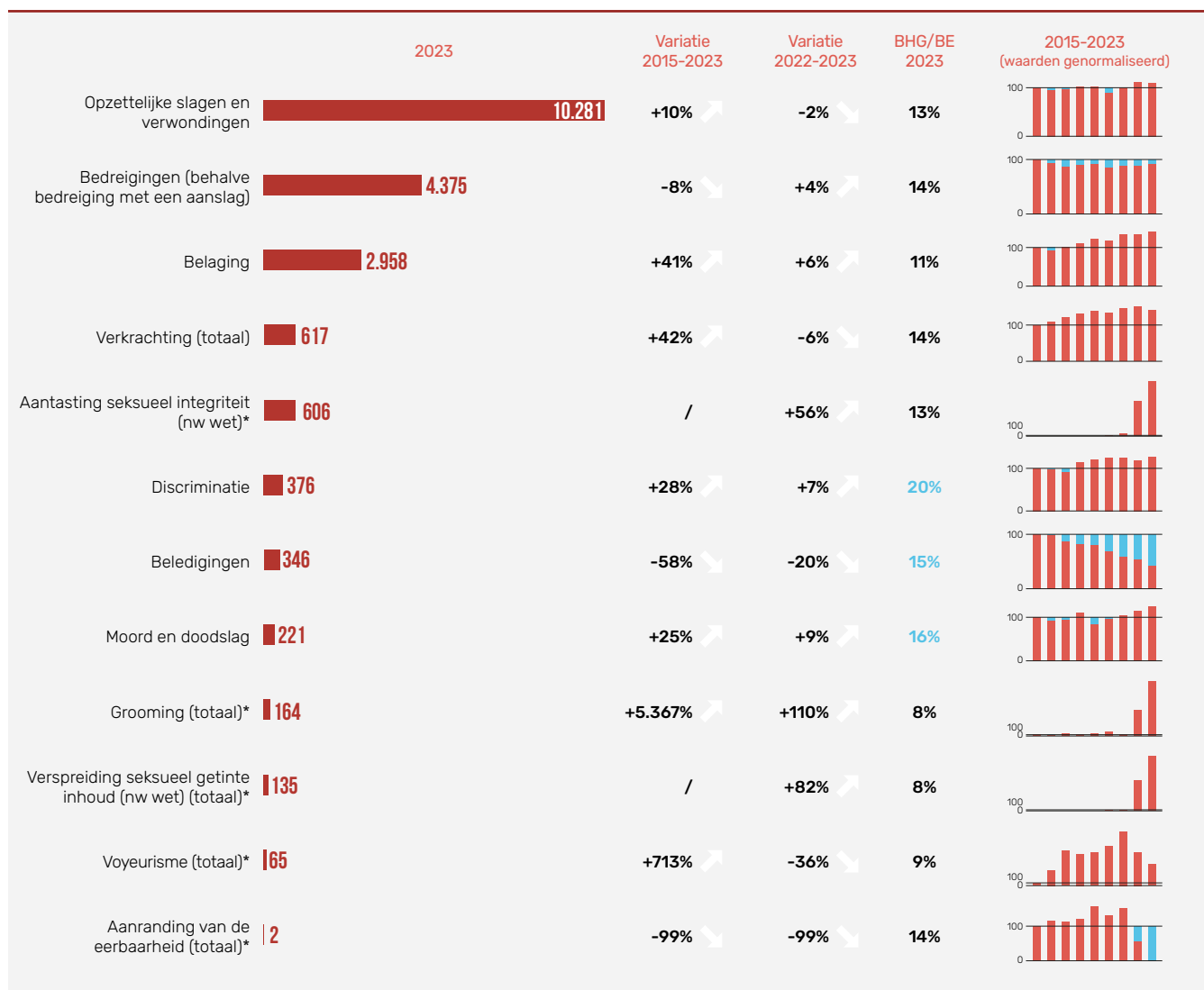


Minderjarigen zijn betrokken in bijna 40% van de feiten van aantasting van seksuele integriteit en de verspreiding van seksueel getinte inhoud geregistreerd door de politie



## 1.1. POLITIËLE CRIMINALITEITSSTATISTIEKEN - GLOBAAL BEELD

Inbreuken geregistreerd door de politie in verband met de fysieke en psychische menselijke integriteit in het BHG (2015-2023) <sup>[20]</sup>

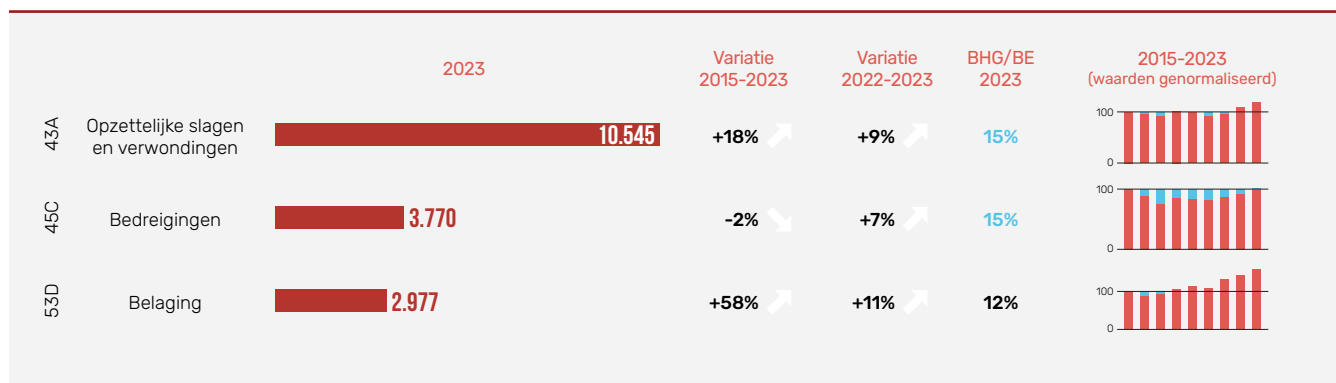



\* De hervorming van het seksueel strafrecht (die in juni 2022 van kracht werd) leidde ertoe dat de categorie 'aanranding' in de politieële criminaliteitsstatistieken vanaf 2022 verdween en werd vervangen door 'misdrijven tegen de seksuele integriteit'. Het introduceerde ook de items 'verspreiding van seksuele inhoud' en leidde tot wijzigingen in de categorisering van misdrijven binnen de categorieën 'voyeurisme' en 'grooming'.

## 1.2. GERECHTELIJKE STATISTIEKEN - GLOBAAL BEELD

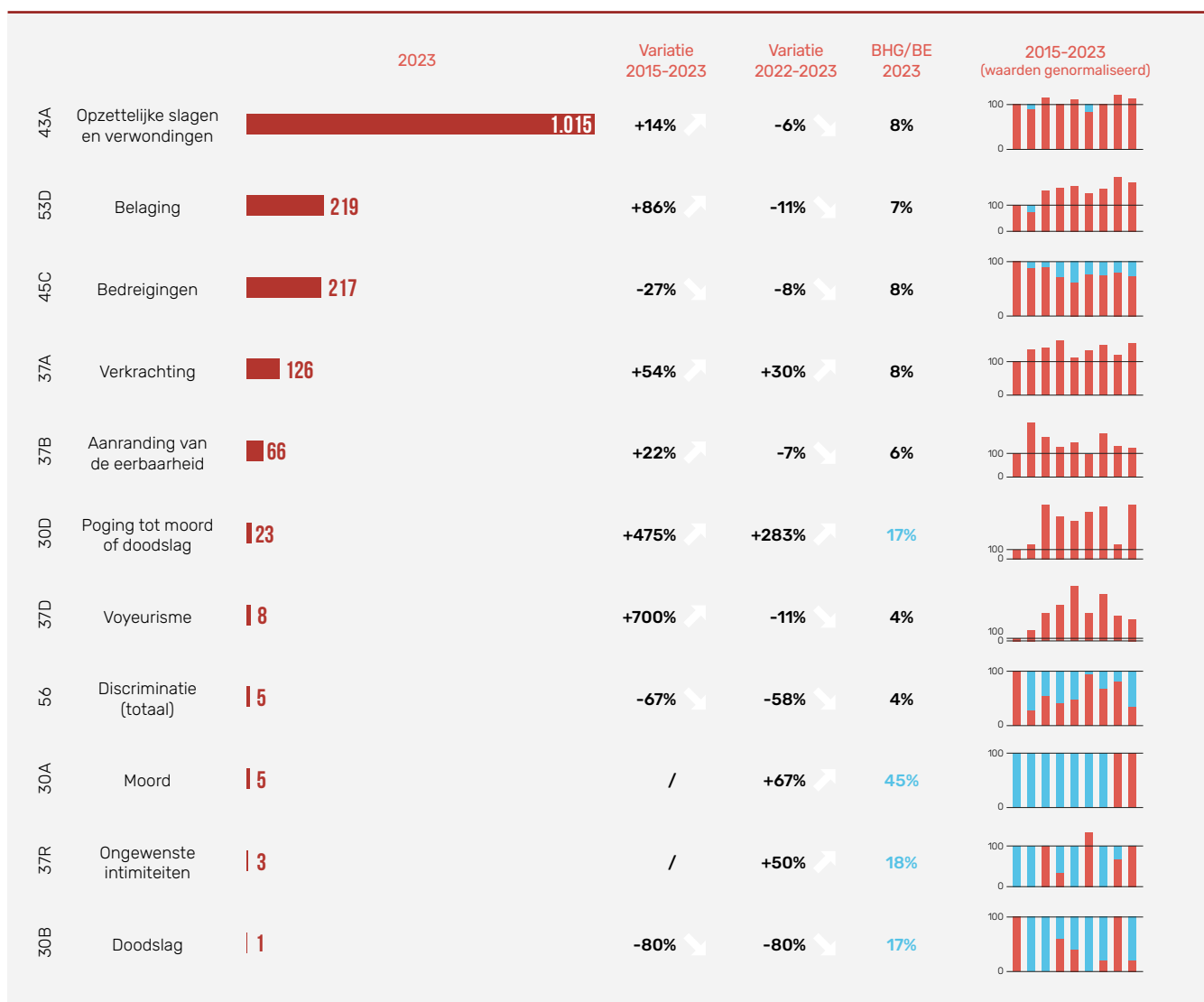
### 1.2.1. Correctioneel parket en jeugdparquet van Brussel <sup>[37]</sup>

Instroom bij het Correctioneel Parket van Brussel betreffende misdrijven tegen de integriteit van personen (2015-2023)

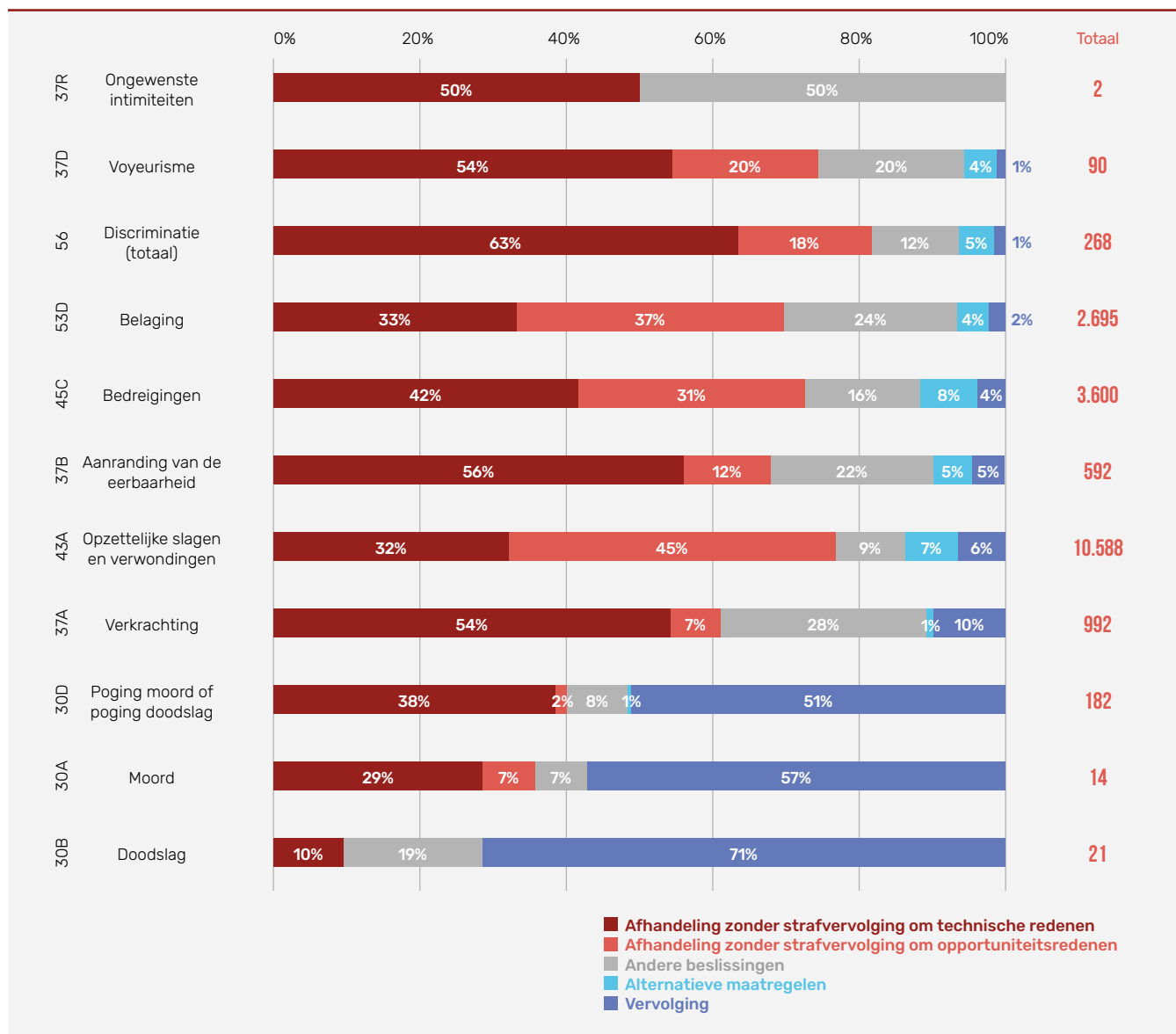




Instream bij het Jeugdparket van Brussel betreffende misdrijven tegen de integriteit van personen (2015-2023)

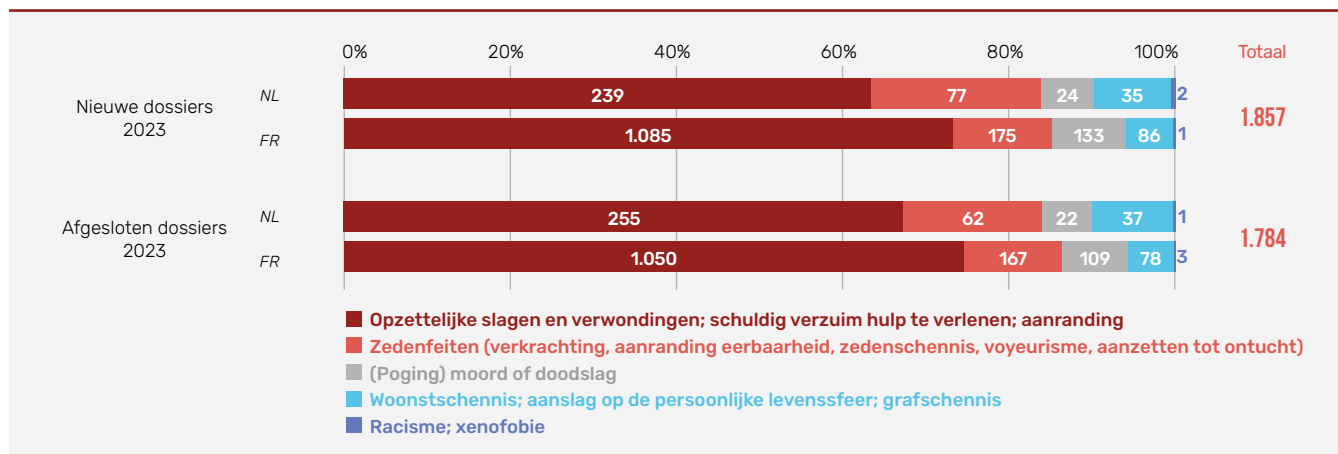


## Uitstroom bij het Correctioneel Parket van Brussel betreffende misdrijven tegen de integriteit van personen, naar beslissing tot afsluiting (2023)



### 1.2.2. Correctionele rechtbanken van eerste aanleg van Brussel [28]

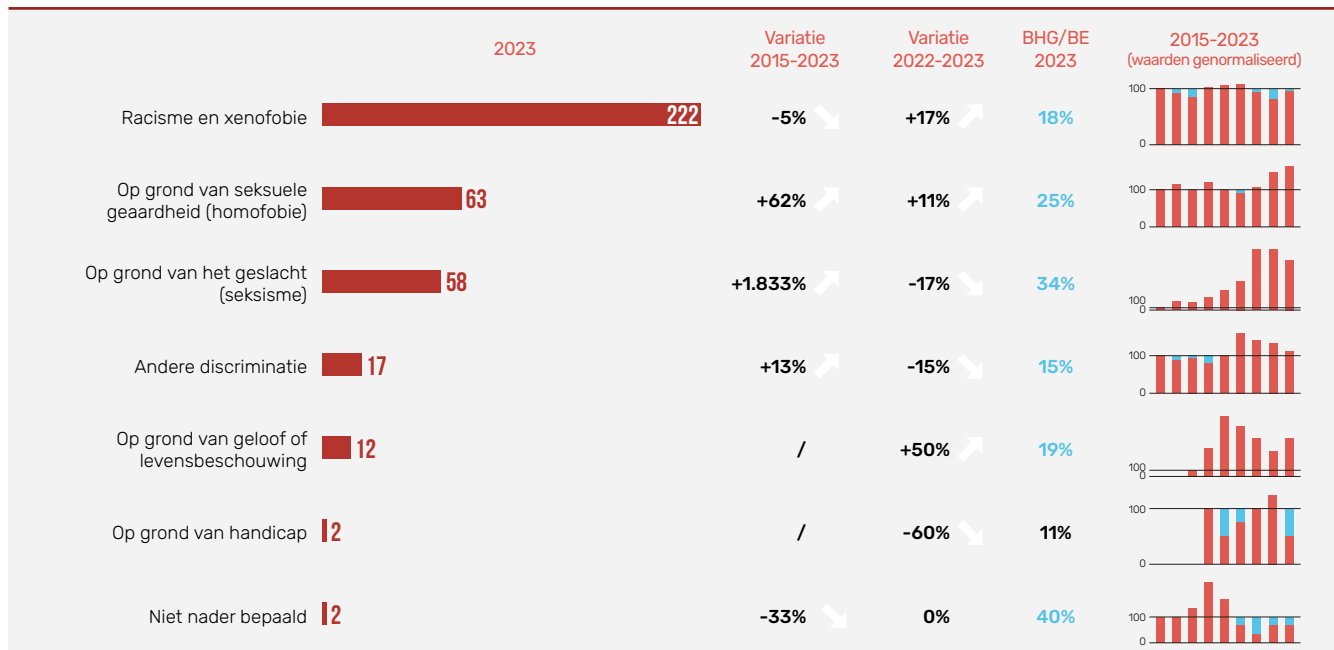
#### Nieuwe en afgesloten dossiers door de Correctionele rechtbanken van eerste aanleg van Brussel (NL en FR)\* in verband met misdrijven tegen de integriteit van personen (2023)



\* Bevoegd voor het BHG, Halle en Vilvoorde. Thematische categorisering van dossiers door de analisten van het College van hoven en rechtbanken

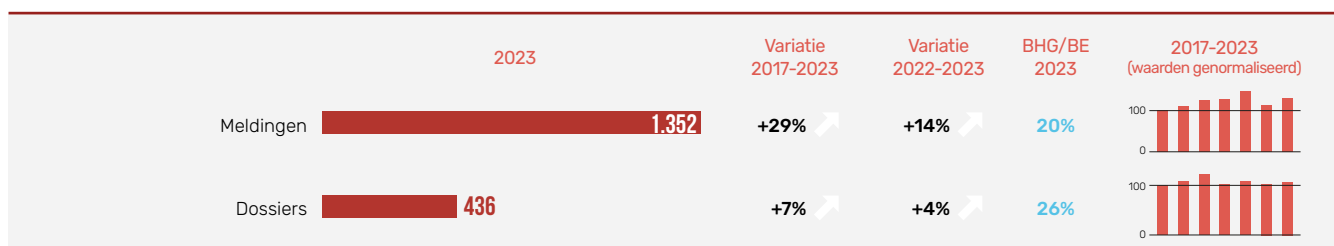
### 1.3. DISCRIMINATIES

Inbreuken geregistreerd door de politie betreffende discriminatie, volgens het discriminatiecriterium in het BHG (2015-2023) [20]

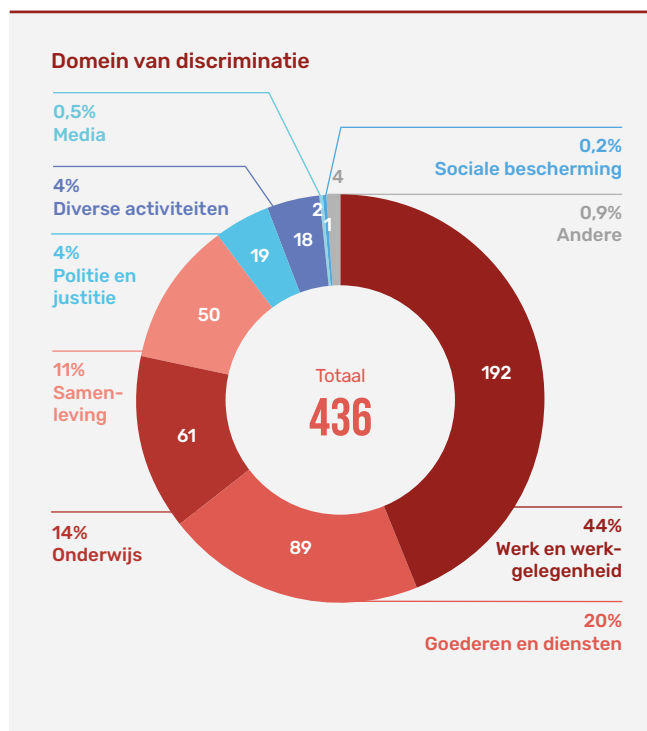
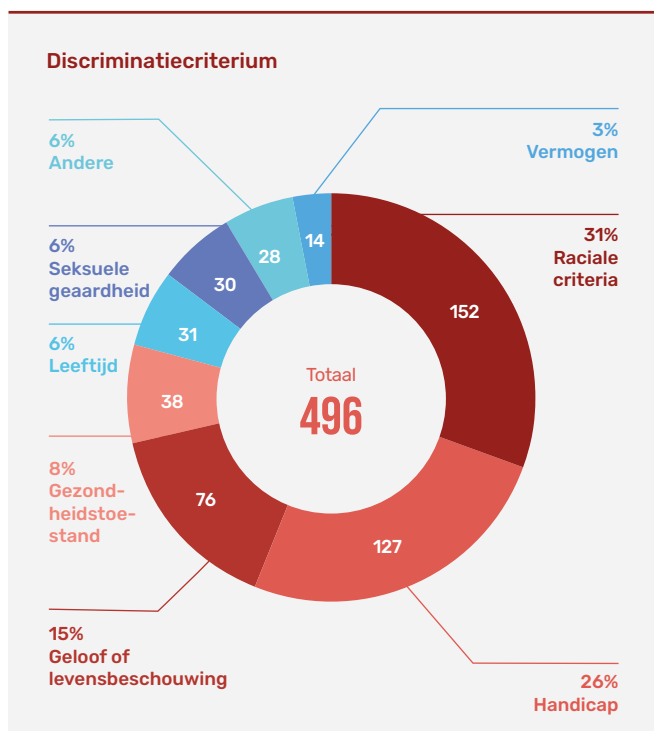


#### UNIA [38]

Meldingen ontvangen en dossiers geopend door UNIA voor het BHG (2017-2023)



Dossiers geopend door UNIA voor het BHG (2023) [36]



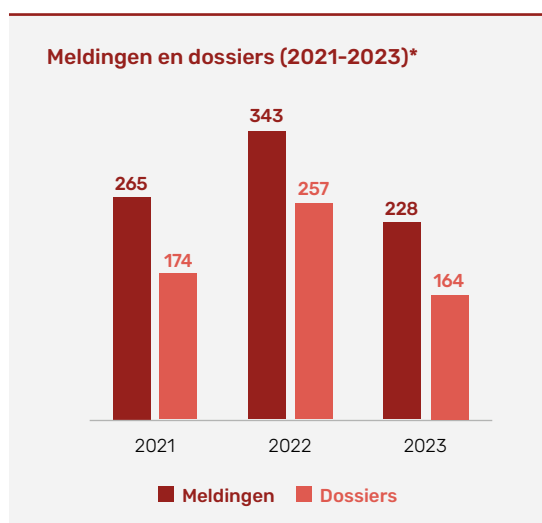
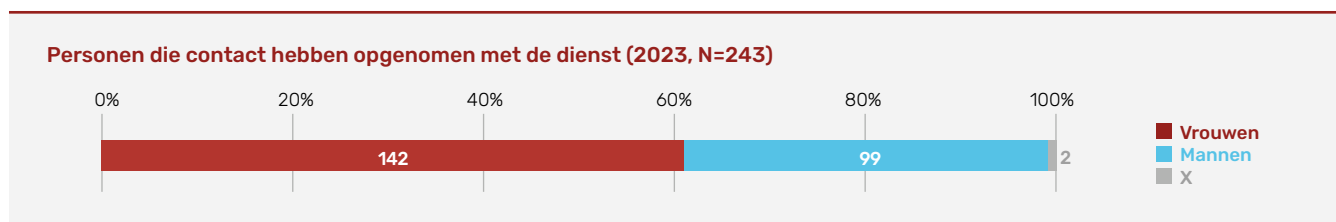
## Discriminatie op basis van seksuele geaardheid en genderidentiteit

### Meldingen van LGBTQIA+fobische daden ontvangen door RainbowHouse Brussels (2023) <sup>[39]</sup>

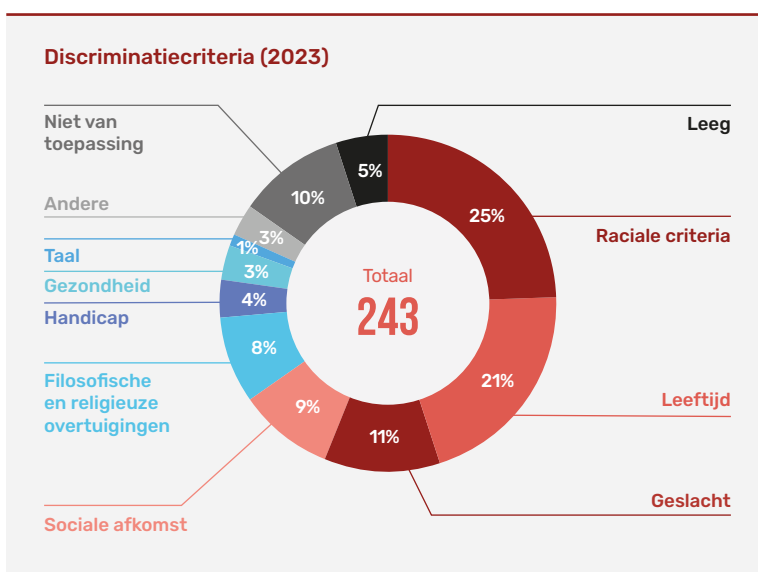


## Discriminatie bij aanwerving en huisvesting

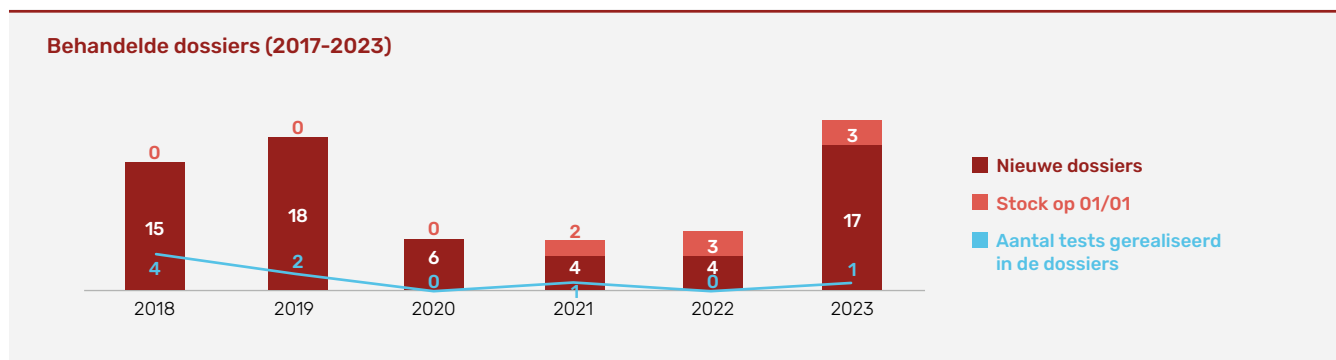
### Cijfers van Actiris- inclusiedienst voor de integratie van mensen die gediscrimineerd worden bij aanwerving <sup>[40]</sup>



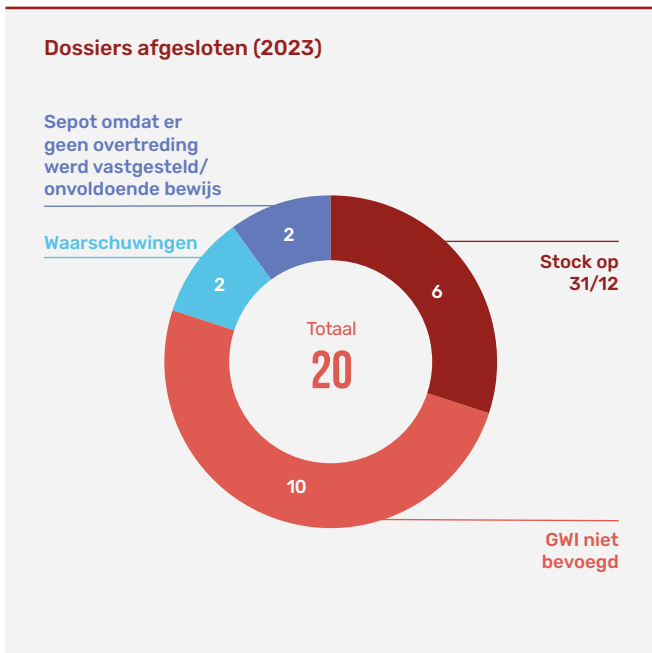
\* De daling van de cijfers voor 2023 moet worden gezien in de context van een wijziging in de opdracht en het beheer van het departement



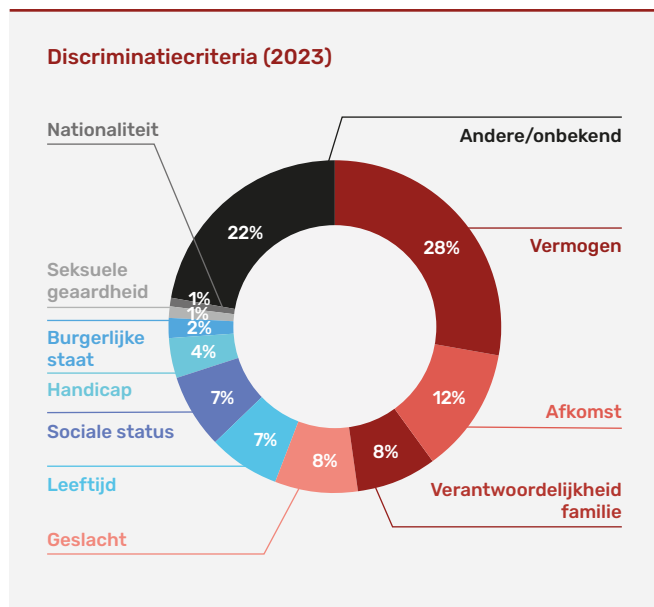
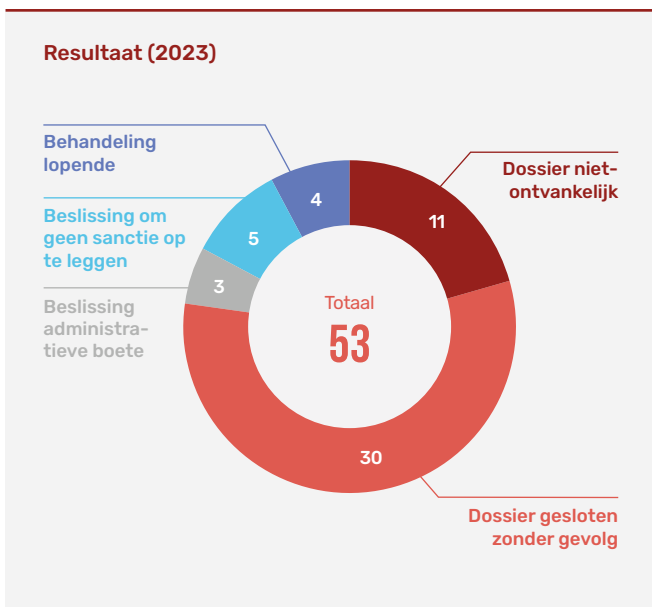
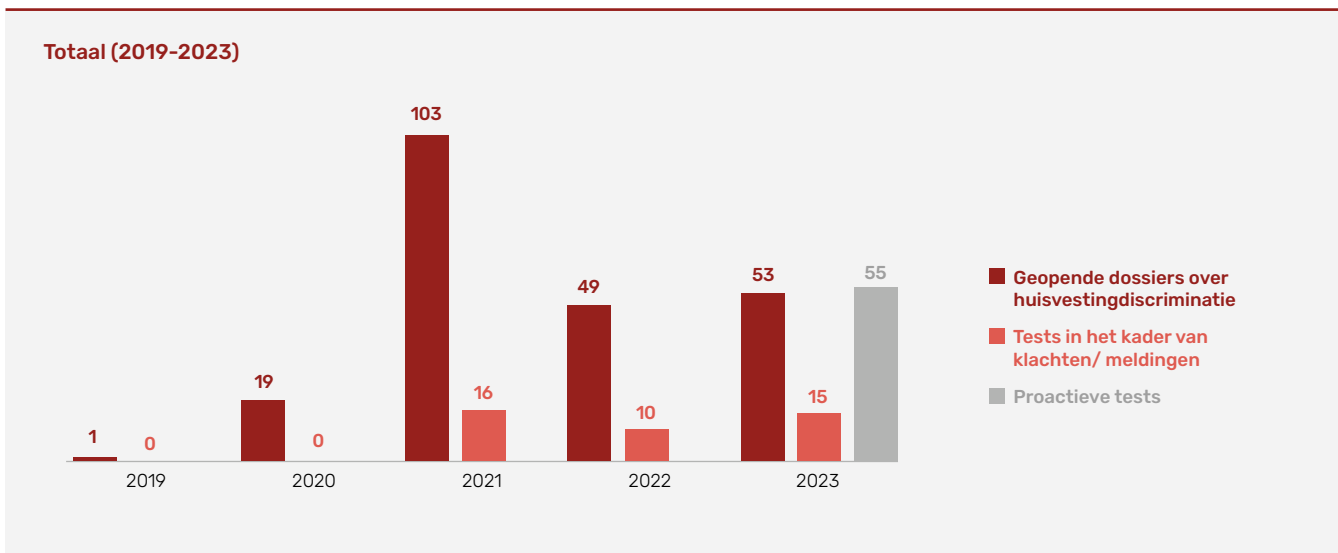
### Gewestelijke Werkgelegenheidsinspectie - discriminatie bij aanwerving in het BHG <sup>[41]</sup>





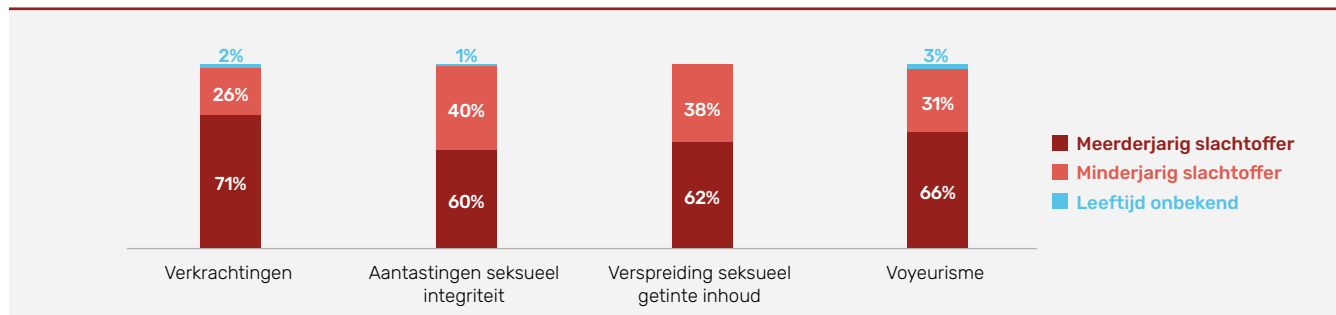


Activiteiten van Brussel-Huisvesting op gebied van discriminatie bij het zoeken naar huisvesting [42]



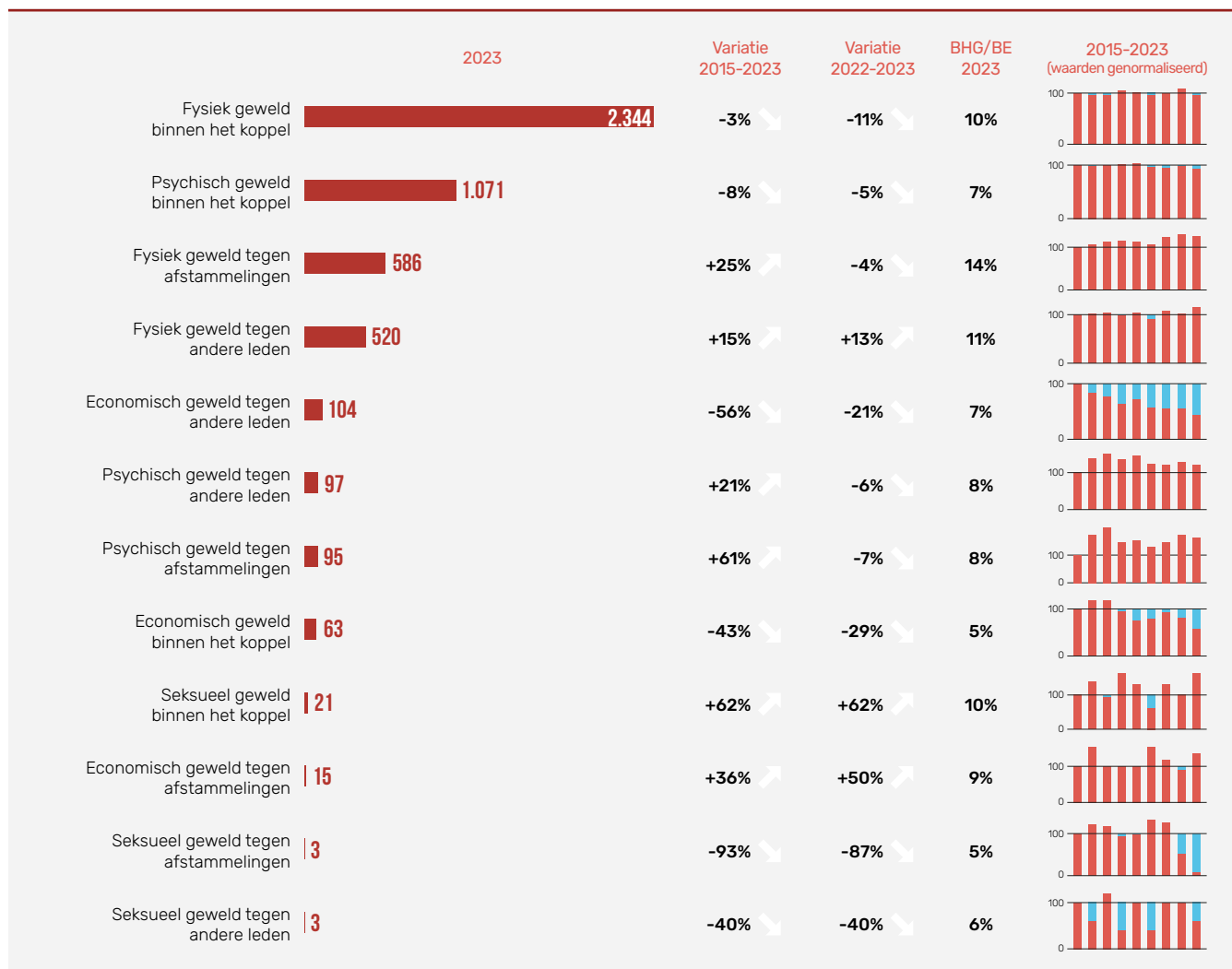
## 1.4. SEKSUEEL GEWELD

Seksueel geweld geregistreerd door de politie volgens de leeftijd van het slachtoffer in het BHG (2023) [20]

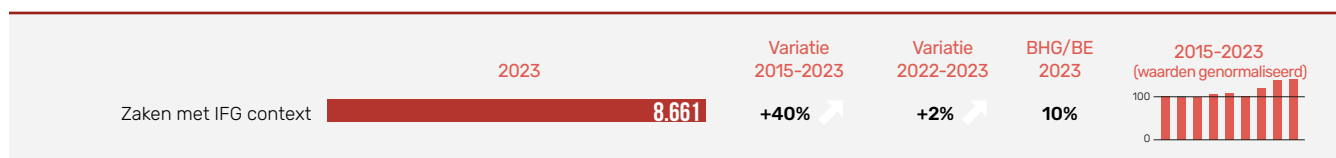


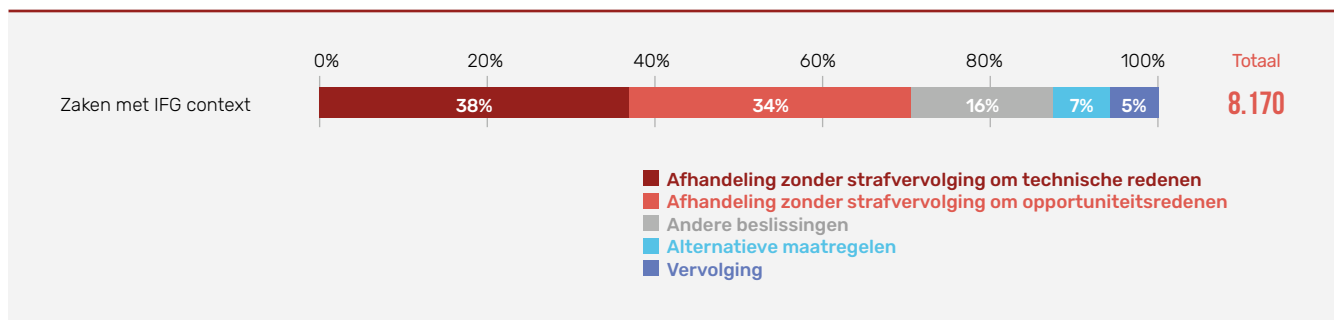
## 1.5. INTRAFAMILIAAL GEWELD (IFG)

Crimineel fenomeen 'intrafamiliaal geweld'. Feiten geregistreerd door de politie in het BHG, naar soort geweld en relatie (2015-2023) [20]

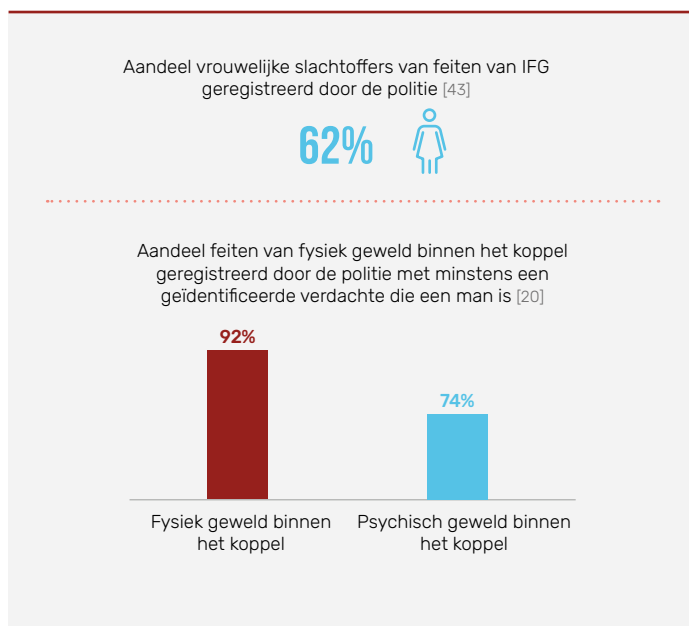
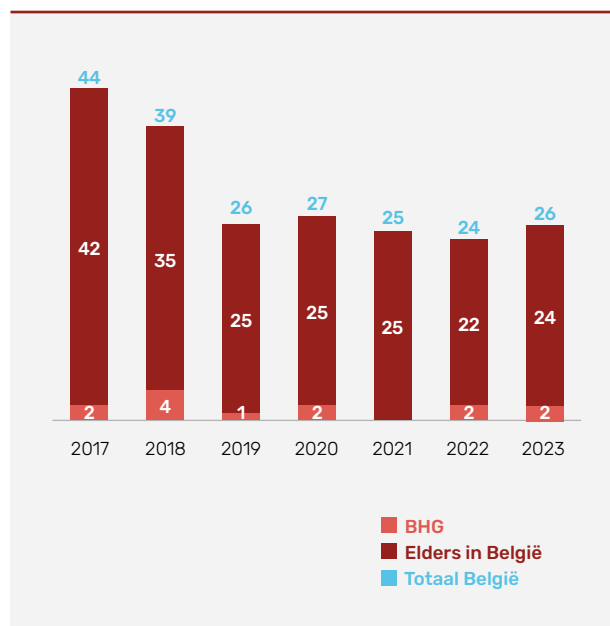


Instroom bij het correctioneel parket van Brussel met een 'contextcode' IFG (2015-2023) [37]



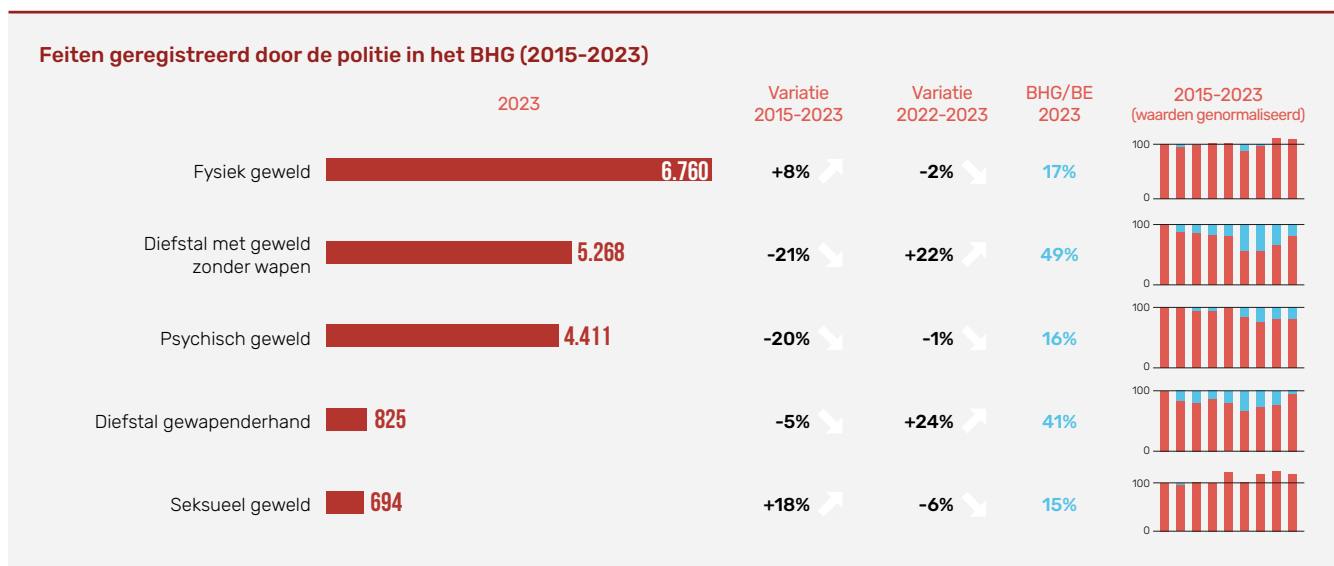
Uitstroom bij het correctioneel parket van Brussel met een 'contextcode' IFG, per afsluitende beslissing (2023) <sup>[37]</sup>

## Geslacht van de personen die betrokken zijn bij feiten van IFG in het BHG (2023)

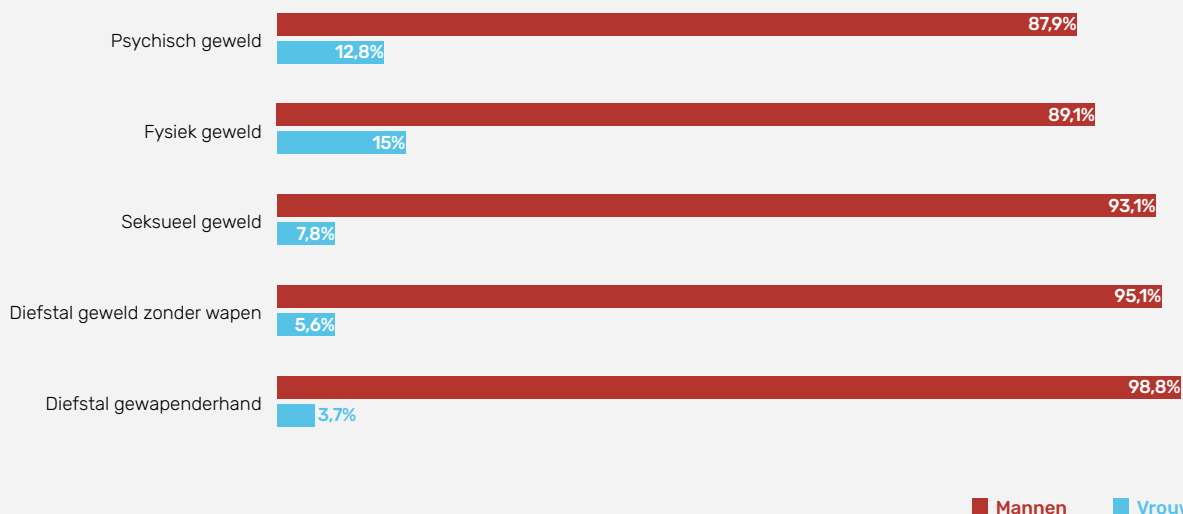
Slachtoffers van vrouwenmoord volgens woonplaats (2017-2023) <sup>[44]</sup>

\* Voor 4 van de 6 Brusselse politizones die informatie verstrekten over het geslacht van de slachtoffers

## 1.6. OPENBARE RUIMTE

Crimineel fenomeen 'geweld in de publieke ruimte' <sup>[20]</sup>


### Aandeel feiten geregistreerd door de politie in de publieke ruimte met ten minste een geïdentificeerde verdachte, per geslacht\* (2023)



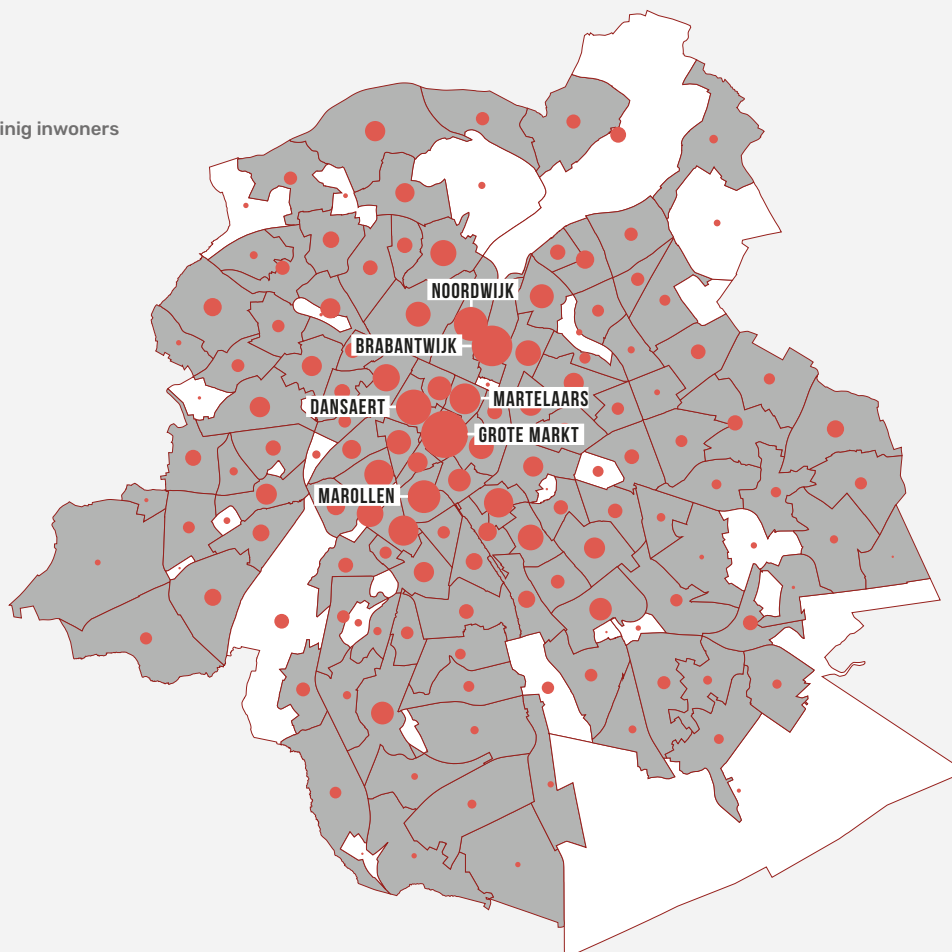
\* De som van de percentages voor mannen en vrouwen kan hoger dan 100% zijn, aangezien bij sommige feiten meerdere verdachten (zowel mannen als vrouwen) geïdentificeerd kunnen zijn

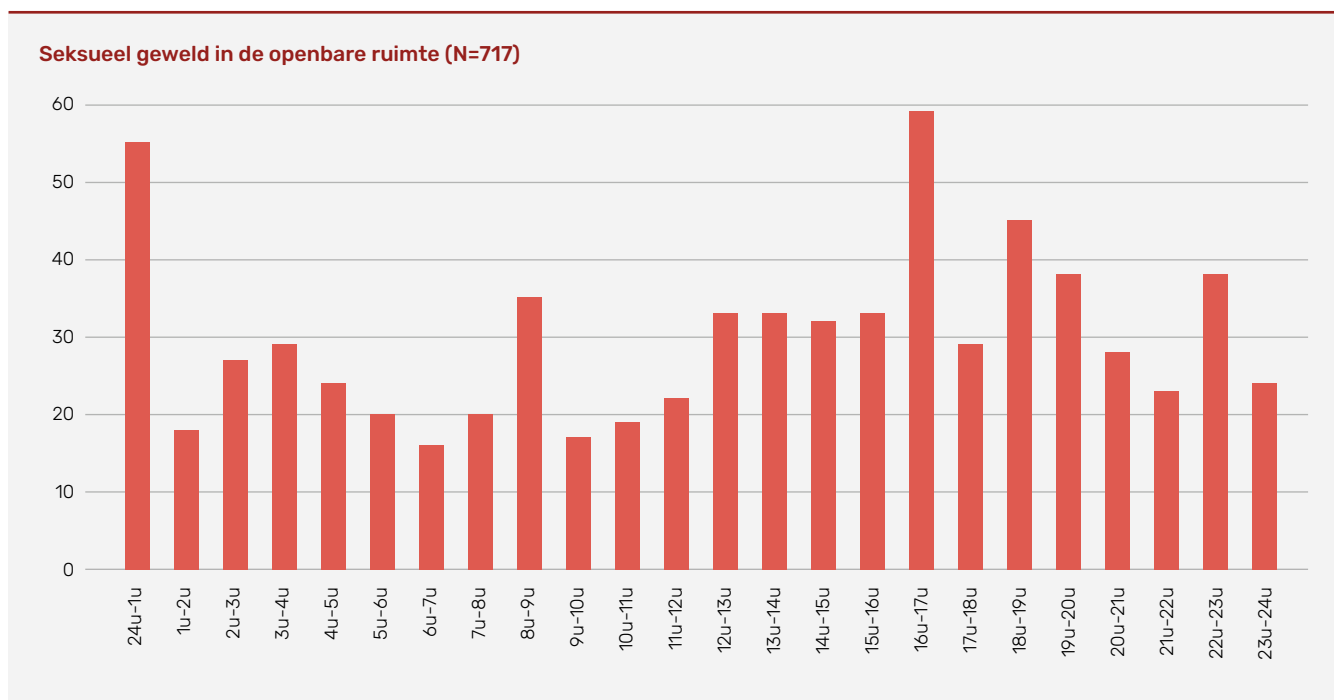
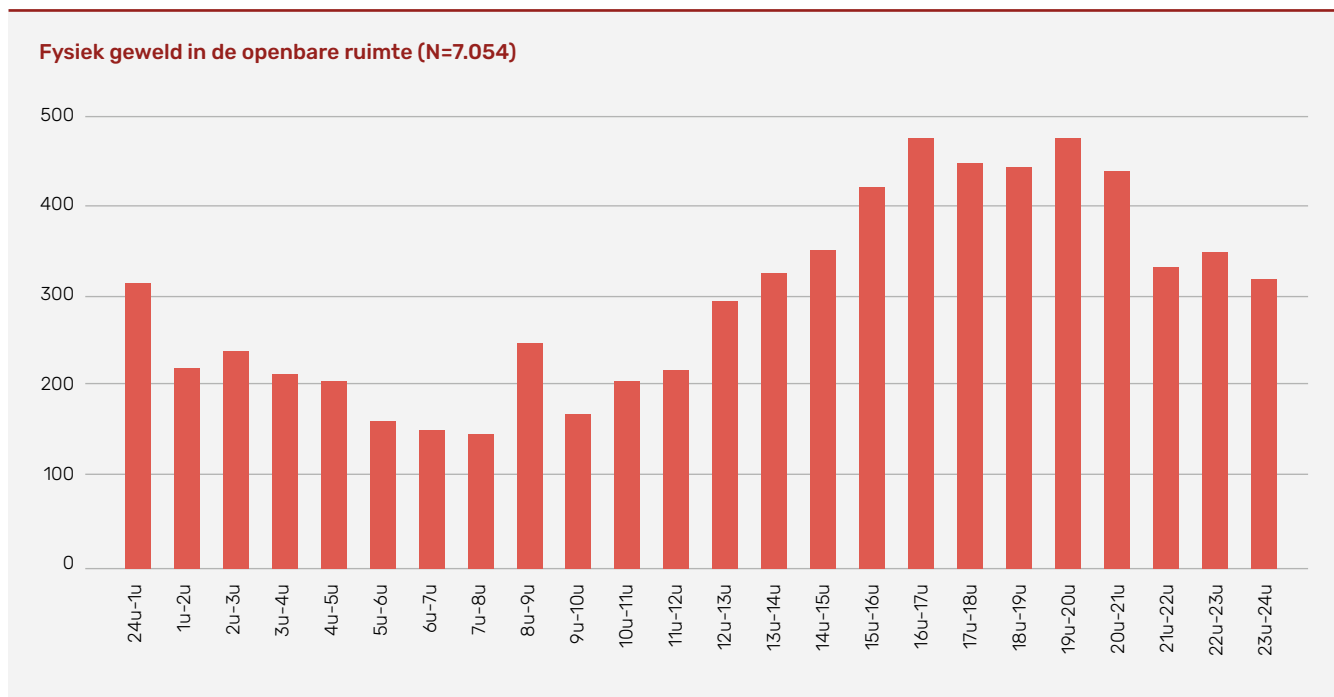
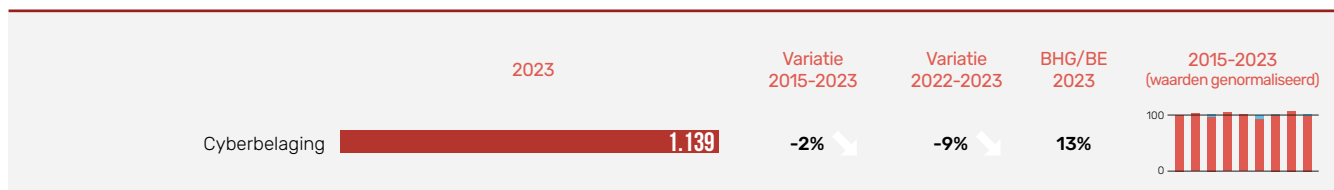
### Feiten van fysiek geweld in de publieke ruimte geregistreerd door de politie die op het niveau van de Brusselse wijken kunnen worden gelokaliseerd (N=6.807, 96,5% van het totaal aantal feiten) (2023) <sup>[45]</sup>

#### Aantal feiten per wijk




- Woonwijken
- Wijken met weinig inwoners



Geweld geregistreerd door de politie in de openbare ruimte in het BHG, naar tijdstip (2023) <sup>[44]</sup>Crimineel fenomeen 'cyberbelaging'. Feiten geregistreerd door de politie in het BHG (2023) <sup>[20]</sup>



**THEMATIEK 2** **POLARISERING  
EN  
RADICALISERING**



# IN HET KORT



33 personen worden opgevolgd voor radicalisme door de preventiediensten van 5 Brusselse gemeenten



35% van de personen die geregistreerd zijn bij het Coördinatieorgaan voor de dreigingsanalyse (OCAD) wonen in het BHG (231 personen)

94% hiervan zijn geregistreerd omwille van islamitisch extremisme



Geweld tegen overheidspersonen is oververtegenwoordigd in het BHG:

- 33% van de feiten geweld tegen overheidspersonen geregistreerd door de politie in België betreffen het BHG (78 feiten in het BHG)
- 28% van de zaken van slagen aan een persoon met een openbare hoedanigheid die instroomden bij de Belgische Parketten betreffen het BHG (205 zaken ingestroomd bij het Correctioneel Parket van Brussel)



Het aantal feiten gelinkt aan het fenomeen terrorisme, radicalisme en extremisme geregistreerd door de politie stijgt (84 feiten t.a.v. 51 in 2022), maar blijven lager dan de piek in 2016 (349 feiten)

16 'terrorisme'dossiers ingestroomd bij het Correctioneel Parket van Brussel (11 in 2022, maar 165 in 2016)

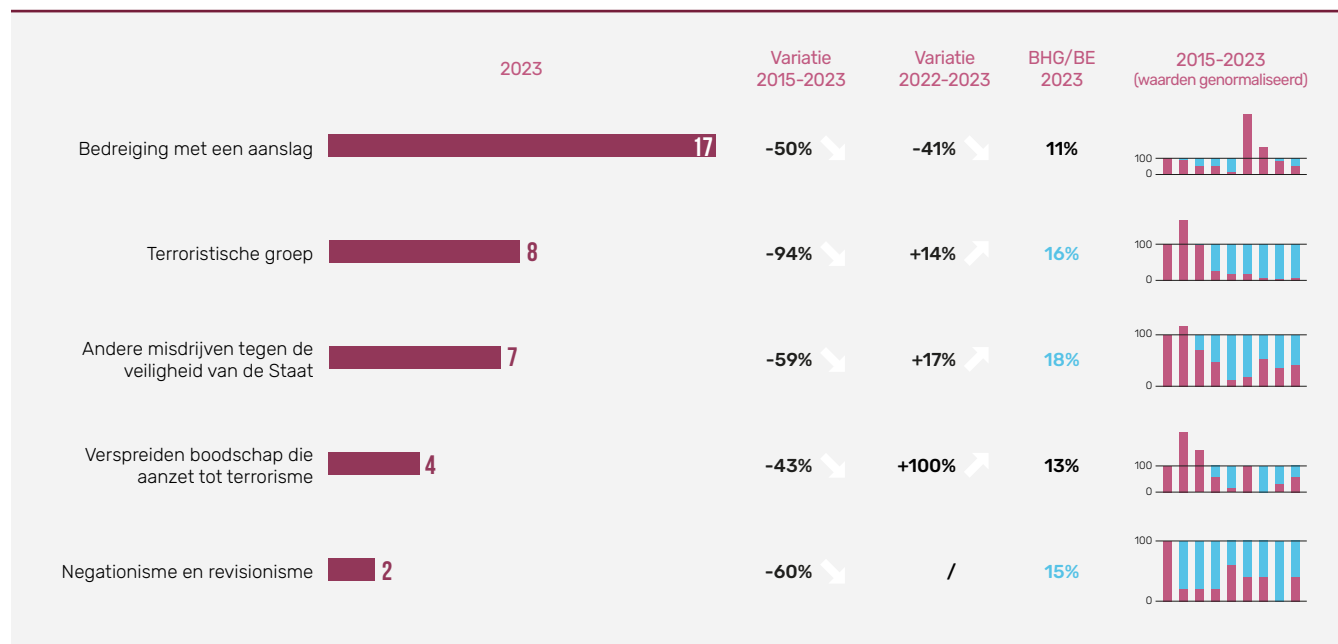


1 zaak op 5 inzake slagen aan een persoon met een openbare hoedanigheid wordt strafrechtelijk vervolgd

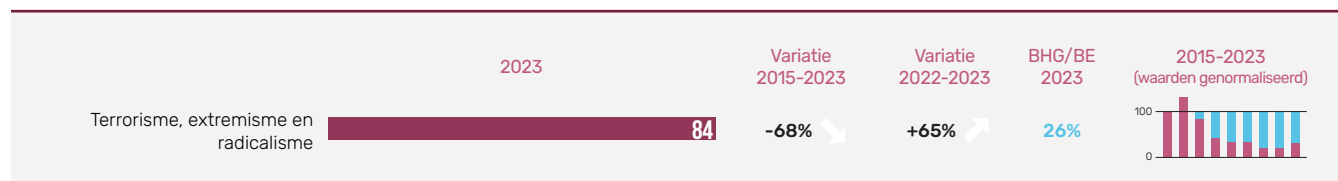
1 zaak op 3 inzake smaad en weerspannigheid tegenover een persoon met een openbare hoedanigheid of de overheid, wordt afgesloten met alternatieve maatregelen

## 2.1. POLITIËLE CRIMINALITEITSSTATISTIEKEN <sup>[20]</sup>

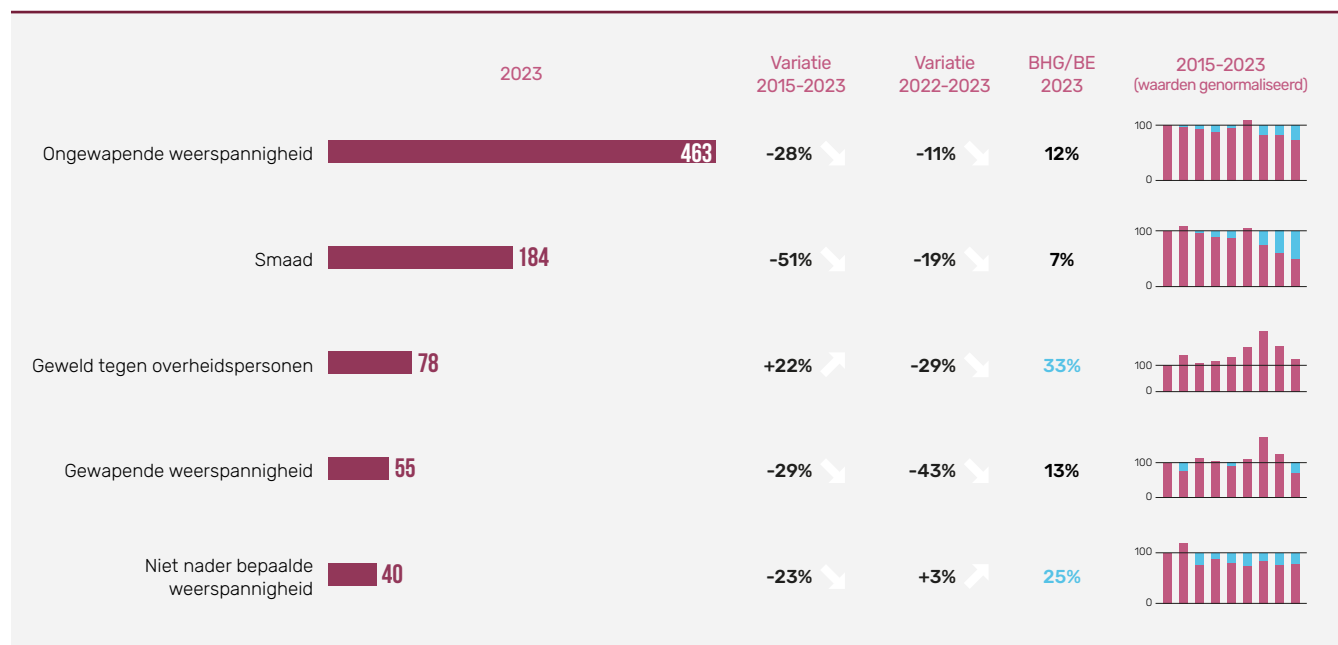
### Inbreuken met betrekking tot radicalisme/terrorisme geregistreerd door de politie in het BHG (2015-2023)



### Inbreuken gelinkt aan het fenomeen 'terrorisme/extremisme/radicalisme' geregistreerd door de politie in het BHG (2015-2023)



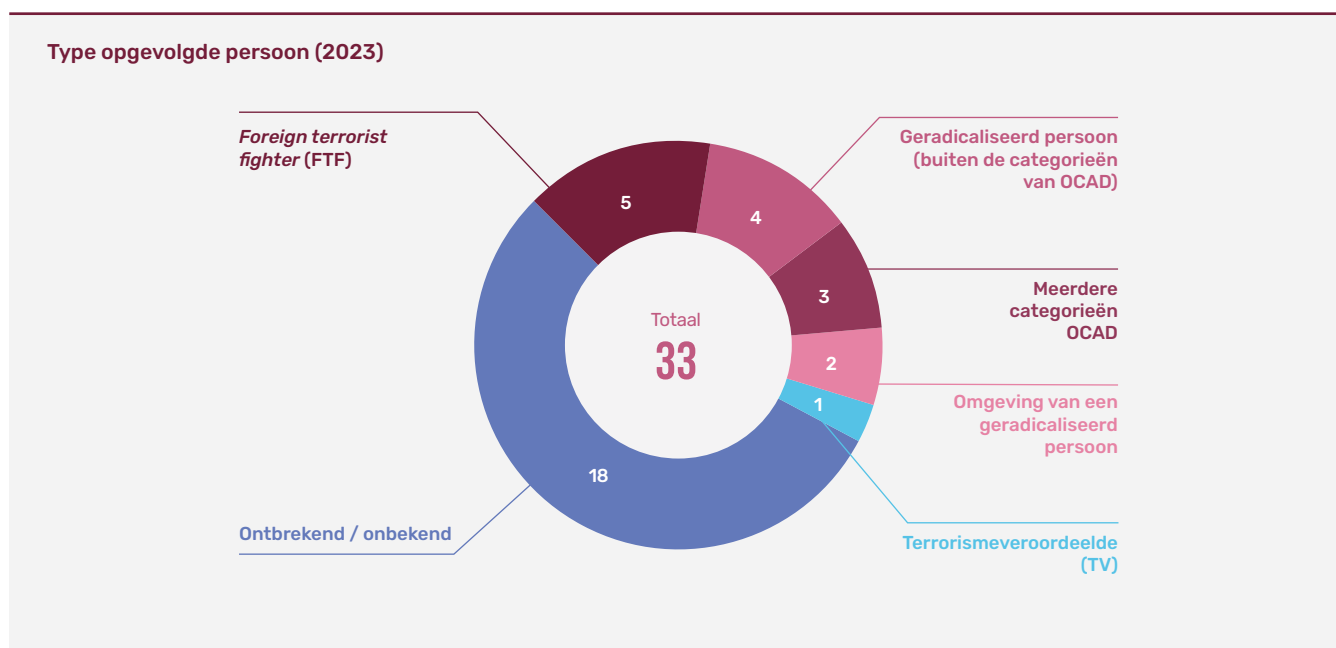
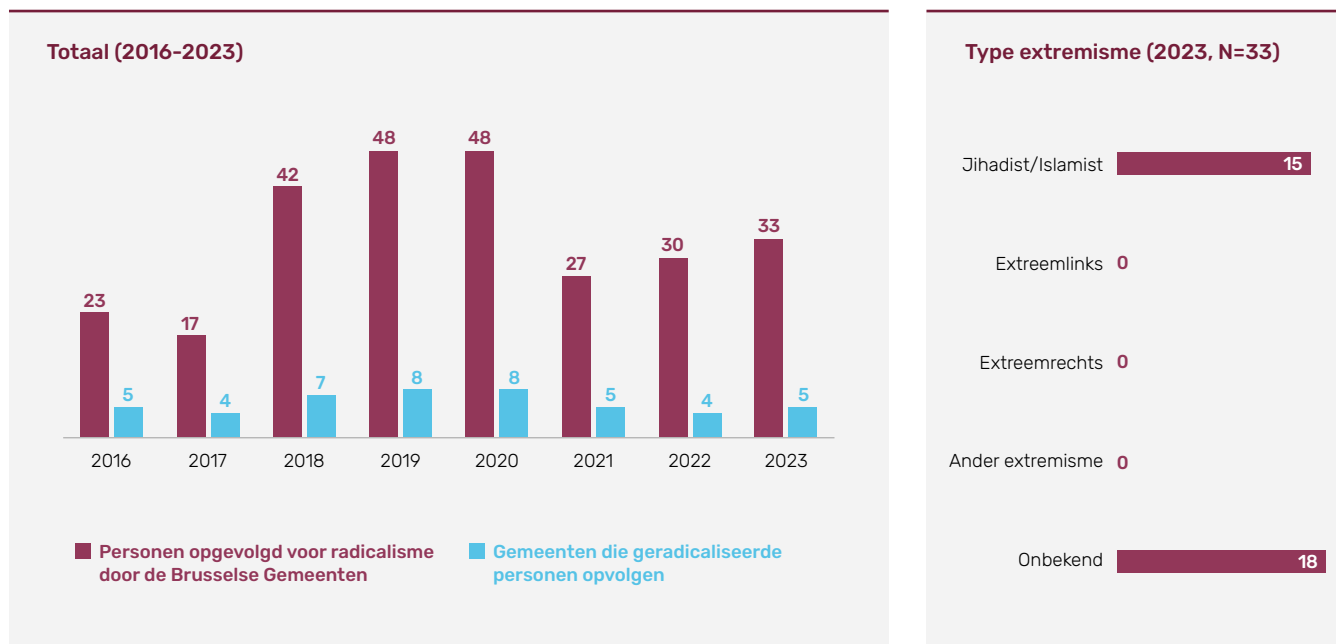
### Inbreuken in verband met polarisatie tussen burger en autoriteiten geregistreerd door de politie in het BHG (2015-2023)





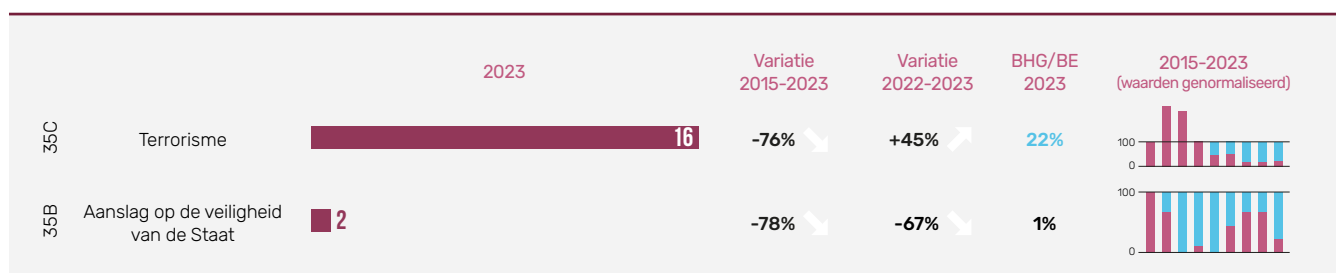
## 2.2.2. Gegevens van de preventiediensten van de Brusselse gemeenten <sup>[47]</sup>

### Mensen die opgevolgd worden in het kader van radicalisme door de Brusselse Gemeenten



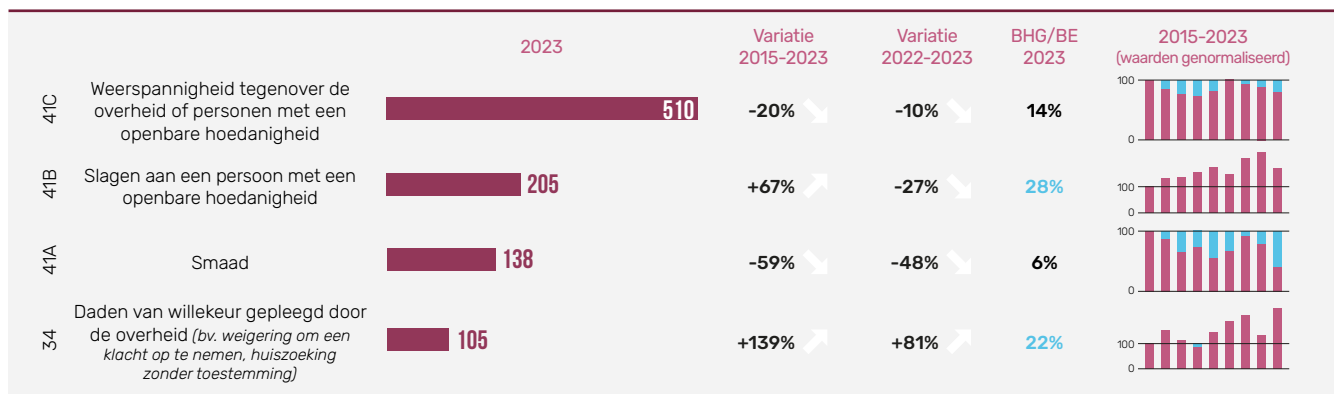
## 2.3. GERECHTELIJKE STATISTIEKEN <sup>[37]</sup>

### Instroom van zaken betreffende terrorisme en aanslagen op de staatsveiligheid bij het Correctioneel Parket van Brussel (2015-2023)

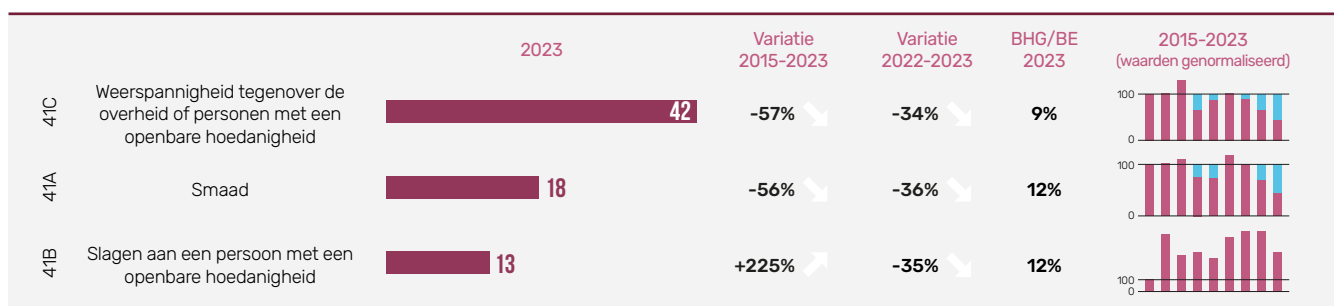




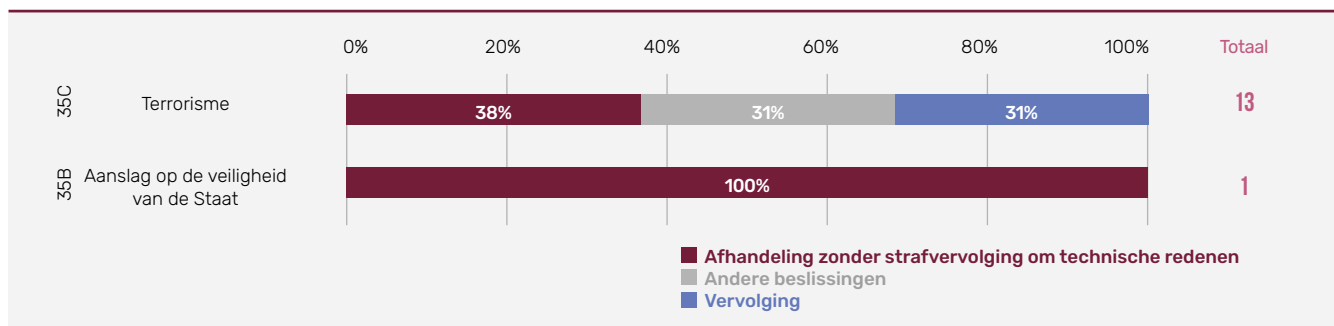
**Instroom van zaken in verband met de polarisatie tussen burgers en de overheid bij het Correctioneel Parket van Brussel (2015-2023)**



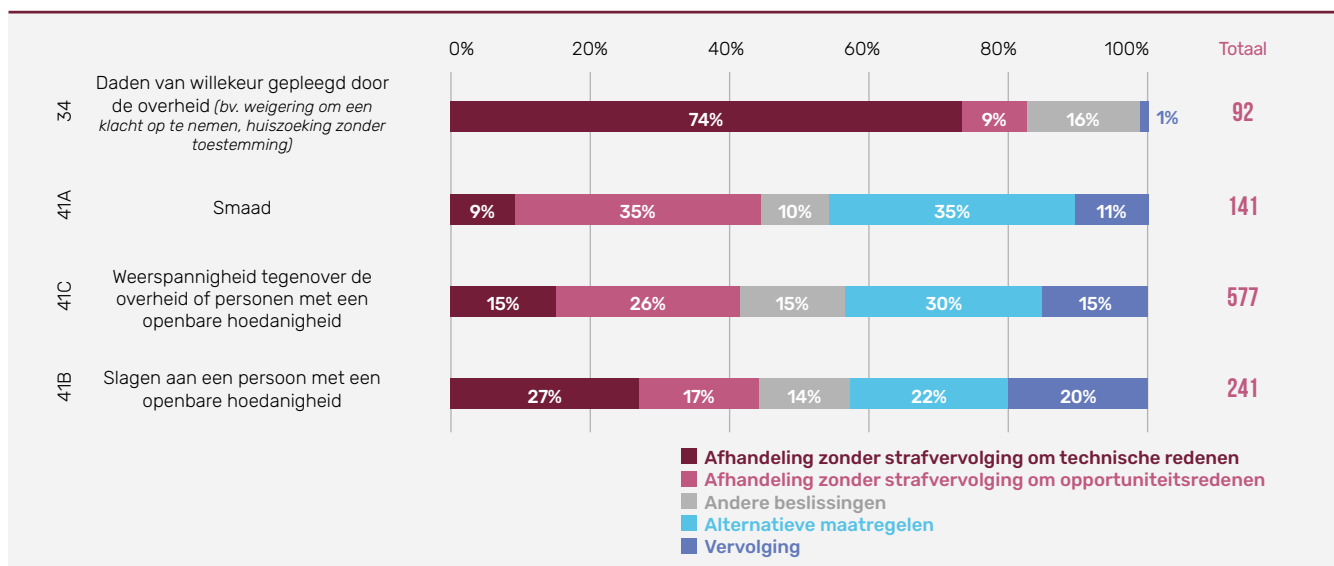
**Instroom van zaken in verband met de polarisatie tussen burgers en de overheid bij het Jeugdparquet van Brussel (2015-2023)**



**Uitstroom van zaken betreffende terrorisme en aanslagen op de staatsveiligheid bij het Correctioneel Parket van Brussel per afsluitingsbeslissing (2023)**



**Uitstroom van zaken van geweld tussen burgers en overheidspersonen bij het Correctioneel Parket van Brussel per afsluitingsbeslissing (2023)**



**THEMATIEK 3** **DRUGS  
EN  
VERSLAVINGEN**



# IN HET KORT



Top 3 drugsfeiten geregistreerd door de politie in het BHG in 2023:

1. Drugbezit (6.328 feiten)
2. Openbaar dronkenschap (2.402 feiten)
3. Drughandel (1.977 feiten)



Het aantal feiten van drughandel geregistreerd door de politie neemt toe (+26% t.a.v. 2022)



De meeste feiten van drughandel worden geregistreerd in de wijken Kuregem Bara, Brabantwijk en Hallepoort



Meer dan de helft van de zaken betreffende drugsbezit (58%, 680) worden door het Brussels correctioneel Parket afgesloten zonder strafrechtelijk gevolg omwille van opportuniteitsredenen



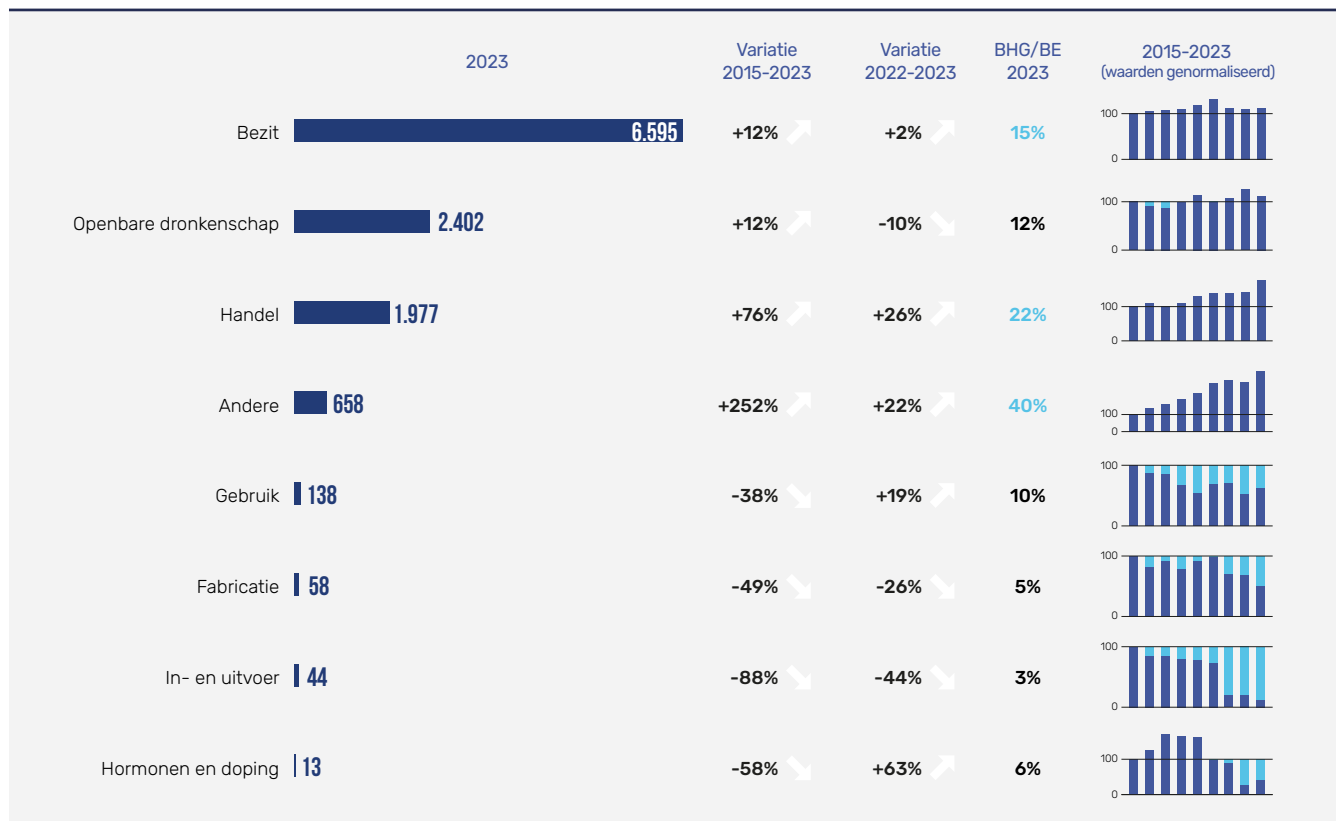
De cocaïneresiduen in het afvalwater dalen sterk in vergelijking met 2022 (-39%)



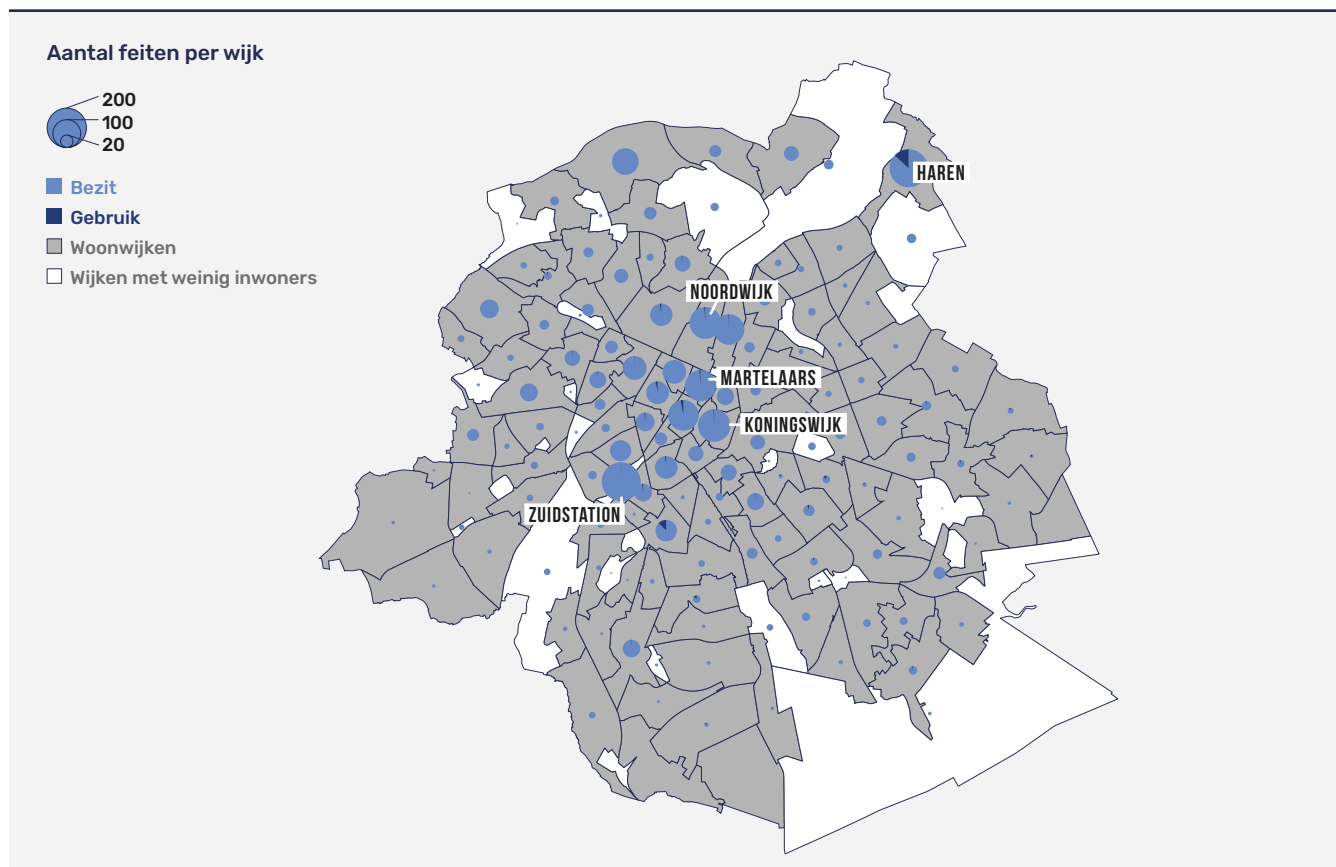
Het aantal inhalatiepijpjes (63.134) verdeeld door drughulpverleningsorganisaties is verdubbeld ten aanzien van 2022

## 3.1. POLITIËLE CRIMINALITEITSSTATISTIEKEN

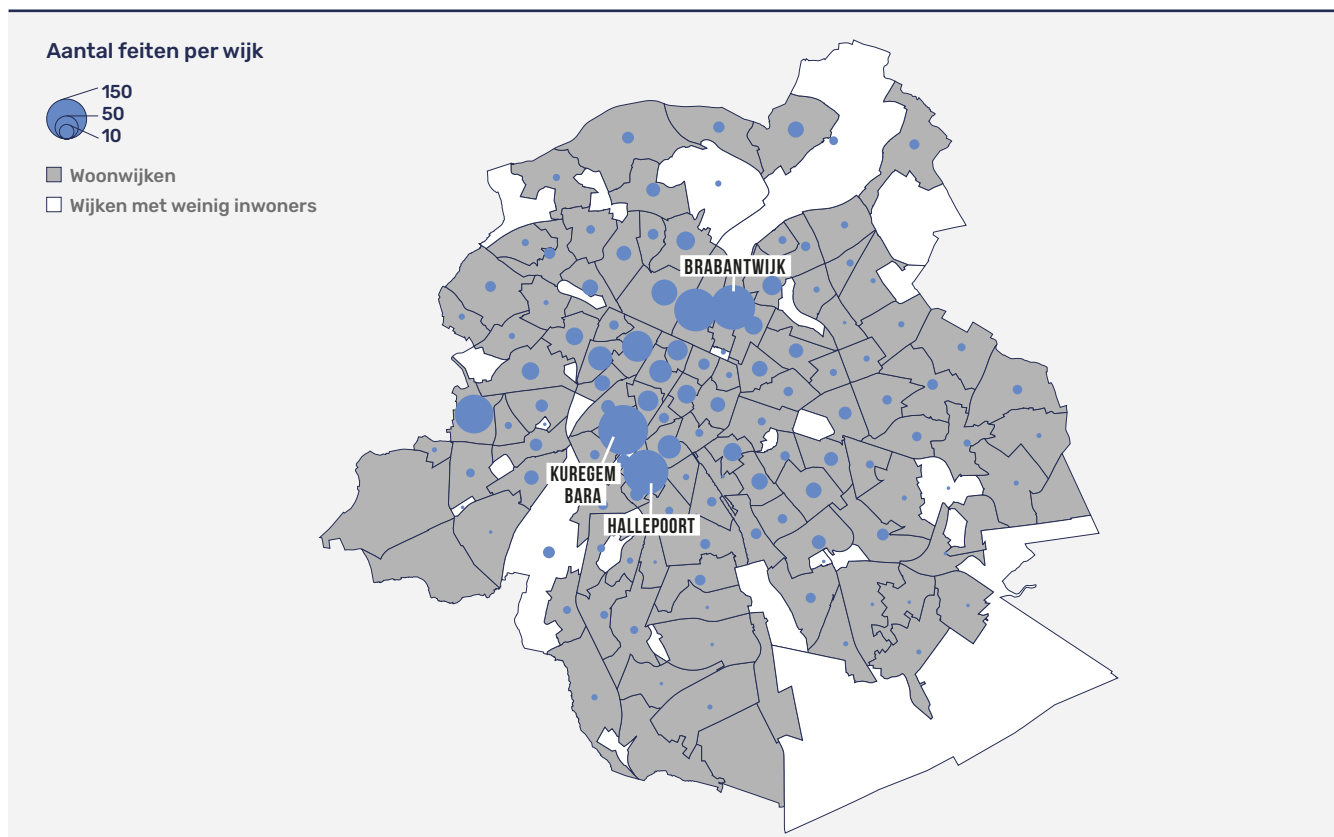
Inbreuken op het vlak van drugs en alcohol geregistreerd door de politie in het BHG (2015-2023) [20]



Feiten van drugbezit en -gebruik geregistreerd door de politie lokaliseerbaar op het niveau van de Brusselse wijken (N=7.058, 99% van het totaal aantal feiten) (2023) [45]

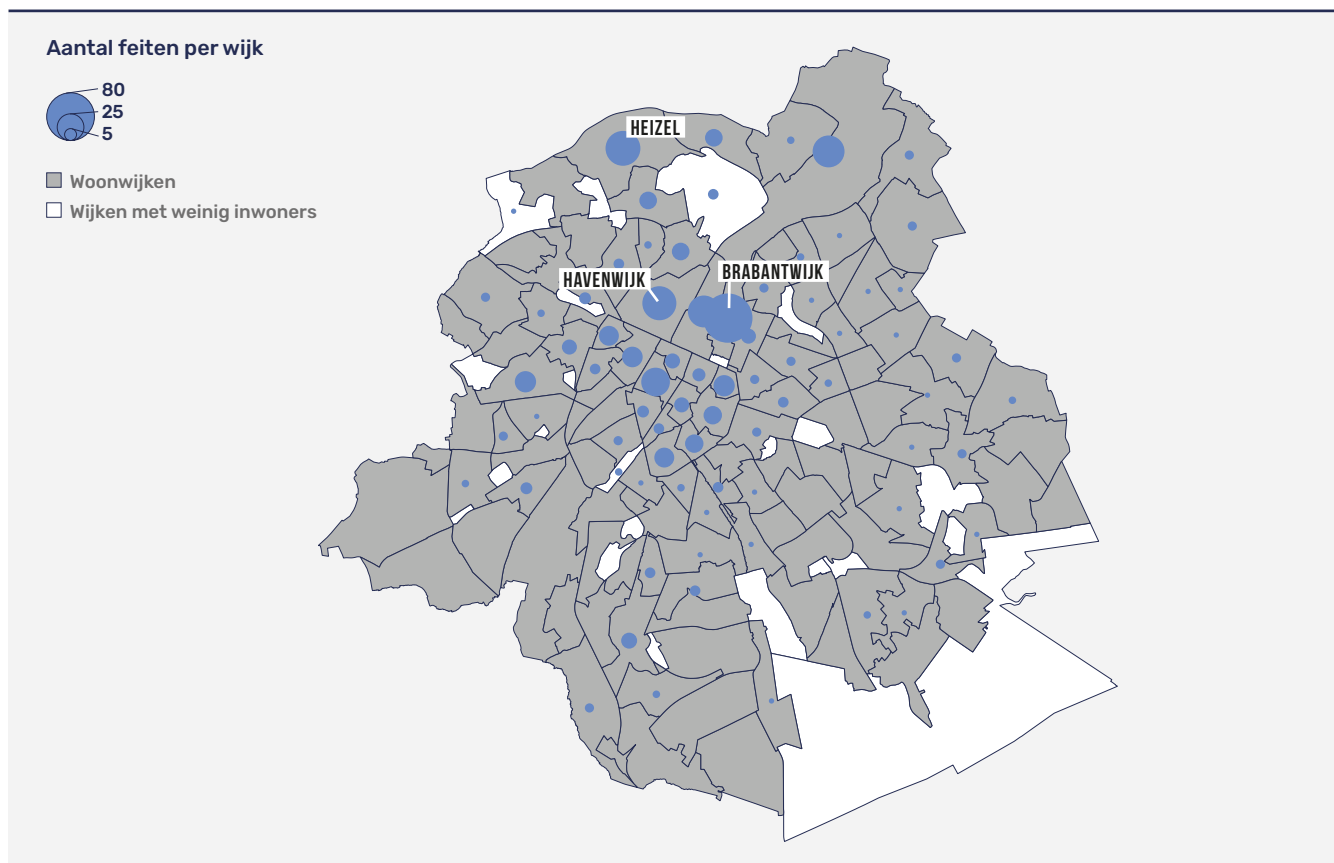


Feiten van drughandel geregistreerd door de politie lokaliseerbaar op het niveau van de Brusselse wijken (N=1.951, 95,8% van het totaal aantal feiten) (2023) [45]



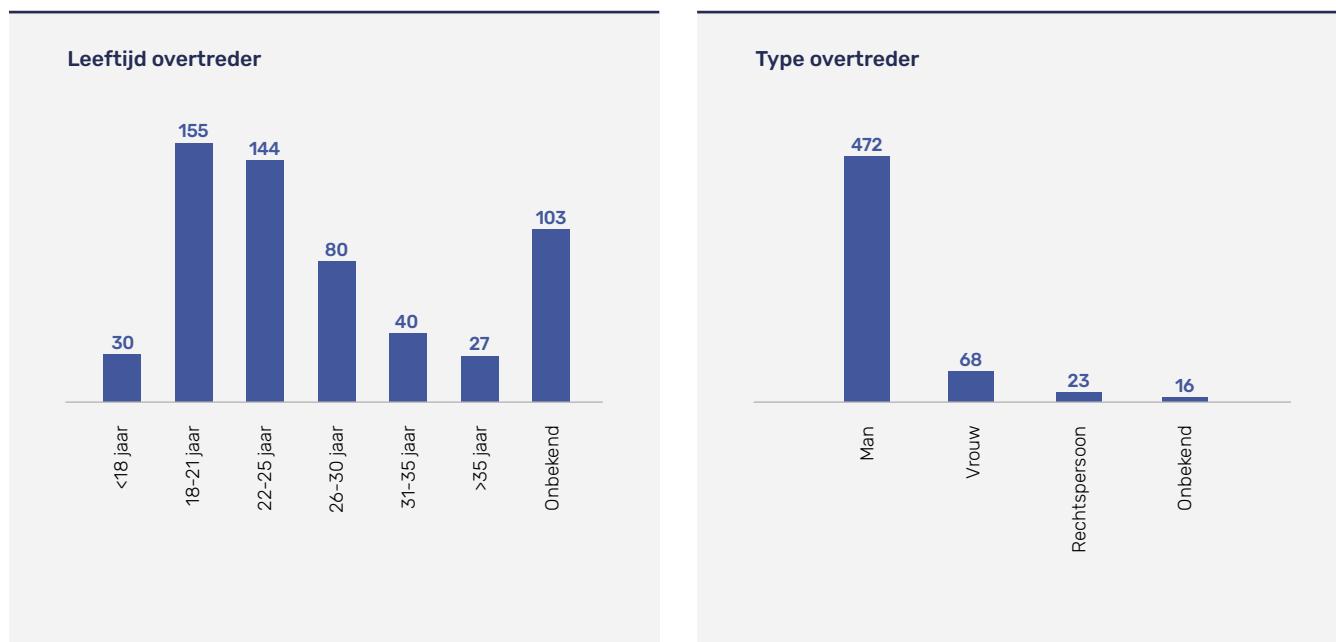
### 3.2. ADMINISTRATIEVE STATISTIEKEN: GAS - LACHGAS [34]

GAS dossiers – lachgas (art. 43.11 APR) lokaliseerbaar op het niveau van de Brusselse wijken (2023, N=577)





## GAS dossiers lachgas in het BHG (art. 43.11 APR) (2023, N=579)

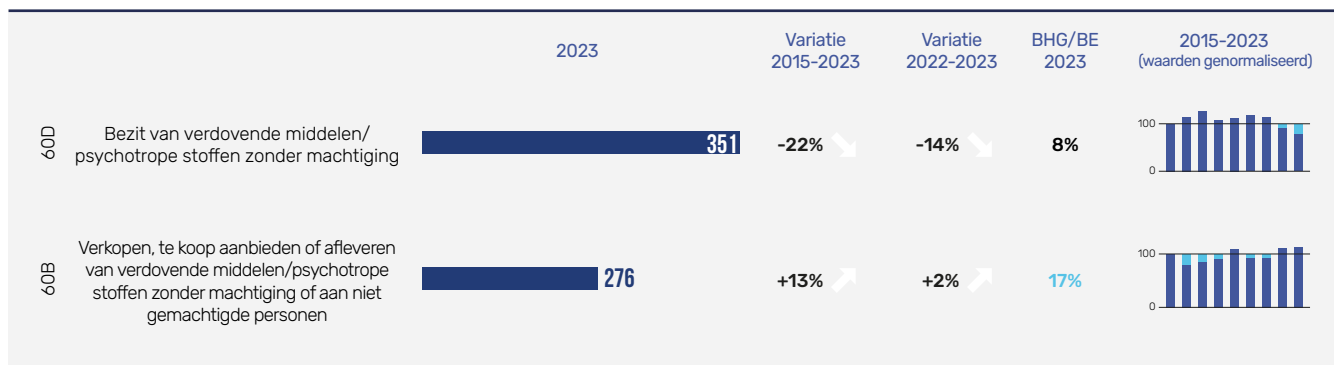


## 3.3. GERECHTELIJKE STATISTIEKEN <sup>[37]</sup>

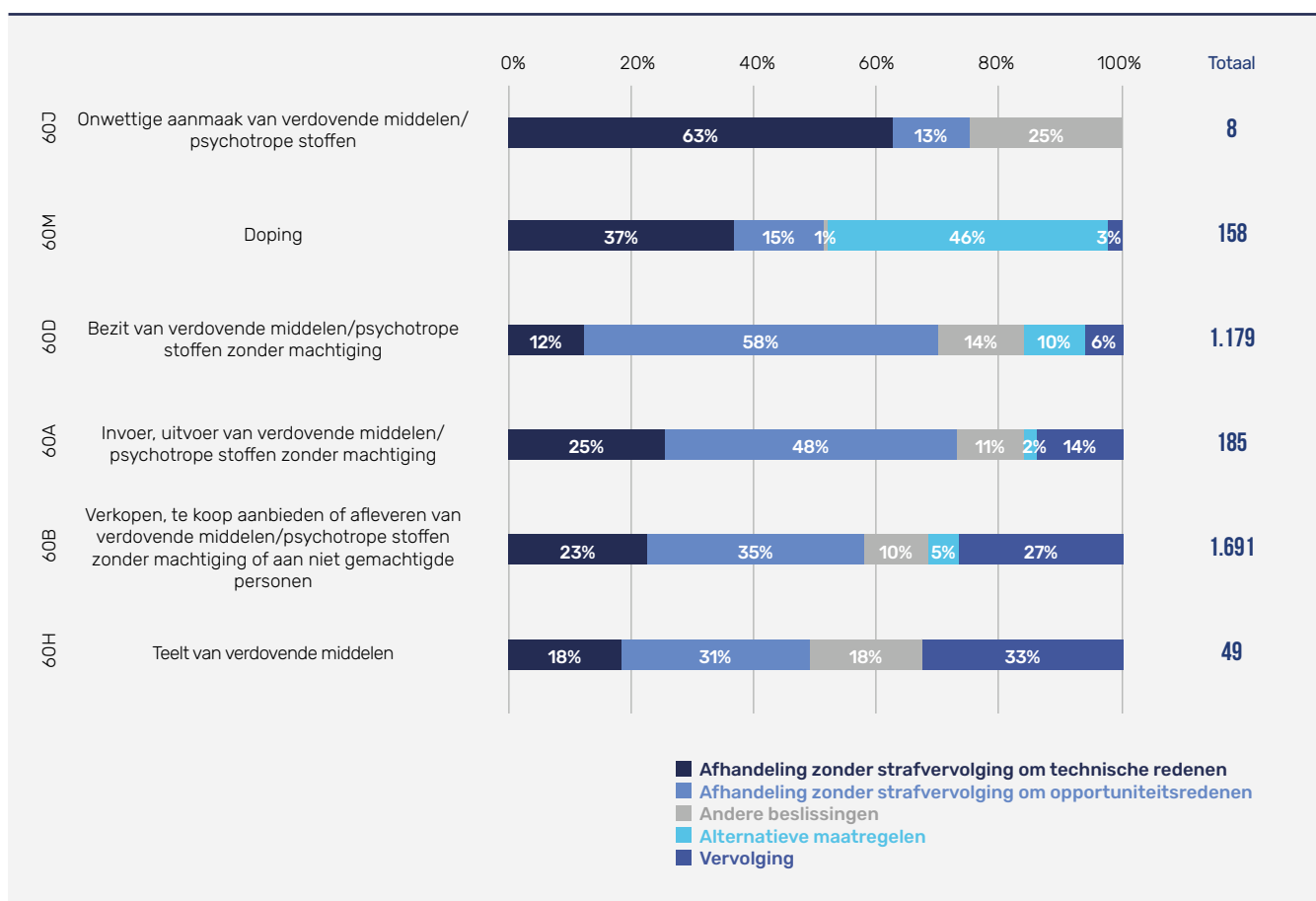
### Instroom in het Brusselse correctioneel Parket op het vlak van drugs (2015-2023)

	2023	Variatie 2015-2023	Variatie 2022-2023	BHG/BE 2023	2015-2023 (waarden genormaliseerd)
60B Verkoep, te koop aanbieden of afleveren van verdovende middelen/psychotrope stoffen zonder machtiging of aan niet gemachtigde personen	1.728	+64% ↗	+16% ↗	20%	
60D Bezit van verdovende middelen/psychotrope stoffen zonder machtiging	1.183	-49% ↘	-10% ↘	5%	
60A Invoer, uitvoer van verdovende middelen/psychotrope stoffen zonder machtiging	191	-70% ↘	+4% ↗	8%	
60M Doping	161	+455% ↗	+164% ↗	30%	
60H Teelt van verdovende middelen	53	-30% ↘	-21% ↘	6%	
60J Onwettige aanmaak van verdovende middelen/psychotrope stoffen	10	-71% ↘	+67% ↗	7%	

**Instream in het Brusselse Jeugdparket op het vlak van drugs (2015-2023)**

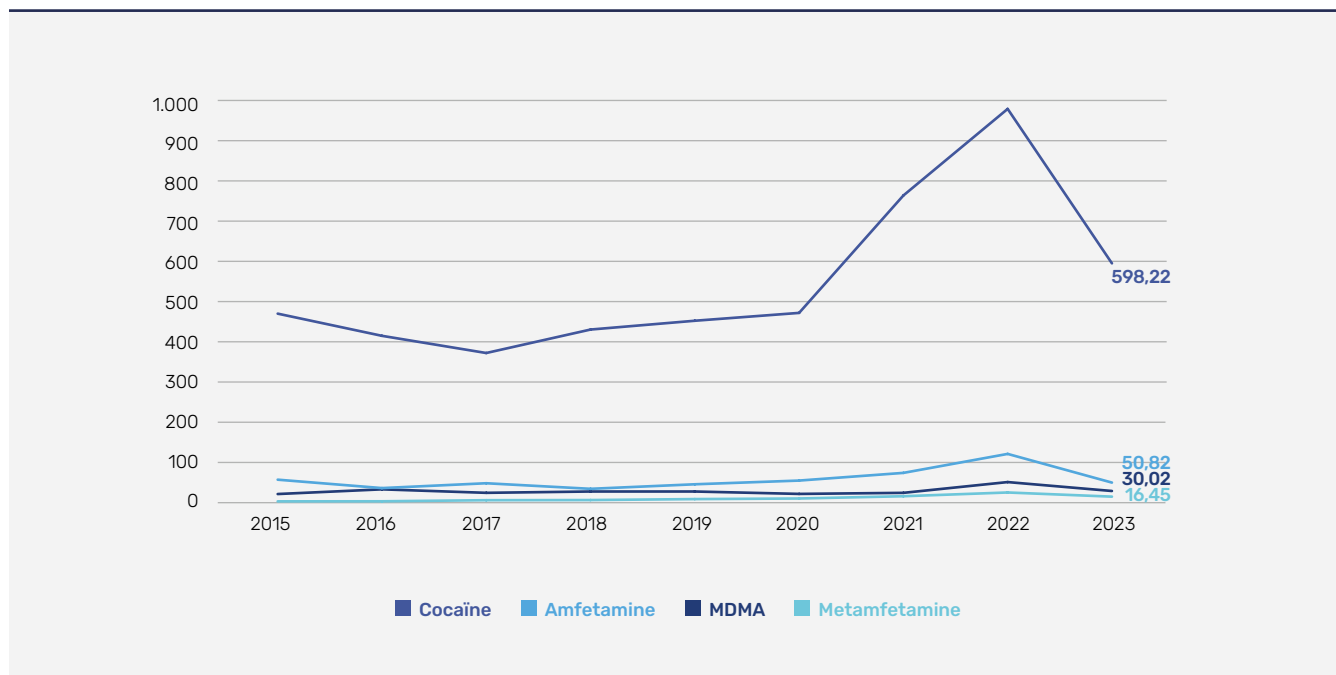


**Uitstroom uit het correctioneel parket van Brussel op het vlak van drugs, naar afsluitende beslissing (2023)**

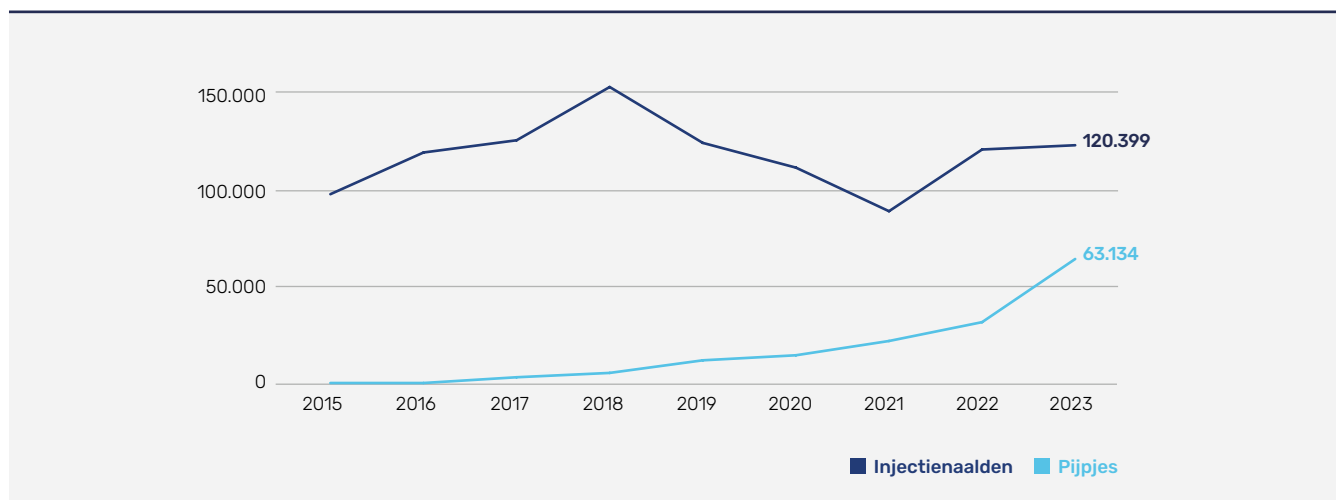


### 3.4. DRUGGEBRUIK, -HULPVERLENING EN RISICOBEPERKING

Dagelijks gemiddelde residuen illegale drugs in afvalwater van zuiveringsinstallatie Noord van Brussel (mg/1000p/dag) (2015-2023) [48]

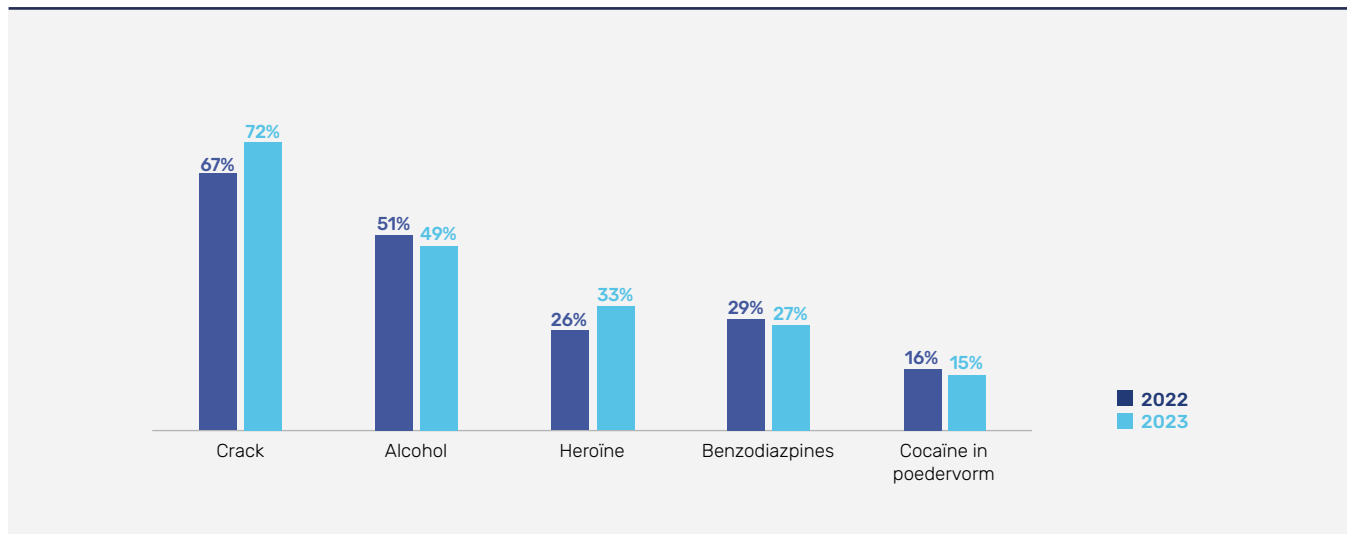


Verdeling gebruiksmateriaal\* gecoördineerd door Modus Vivendi vzw (project DAMSI) in het BHG (2015-2023) [49]



\* De verdeling van steriel gebruiksmateriaal (bv. injectie- en inhalatiemateriaal) vermindert de risico's van problematisch druggebruik (bv. overdraagbare aandoeningen) bij zeer kwetsbare personen (bv. daklozen)

### Voornaamste producten gebruikt door het publiek van TRANSIT vzw - globale actieve bestand (2023, N=1.399)\* [50]



\* Totaal is meer dan 100% omwille van polydruggebruik

### Drug checking - Modus Vivendi (2023) [51]

Locaties	Aantal tests	Drug	Aantal tests
Vast punt (Brussel)	322	MDMA	142
Mobiele eenheid	143	Cocaine	101
Festivals*	0	Ketamine	52
		Andere	38
<b>Geanalyseerde producten gecontamineerd:</b>	<b>5%</b>	NPS (Nieuwe psychoactieve substanties)	29
		Opioiden	20
		Onbekend	17
		Amfetamines/ speed	13
		LSD	0

\* Modus Vivendi voerde geen tests uit op festivals in 2023 na de weigering van de procureur des Konings om gebruikers niet te vervolgen

THEMATIEK 4 **MENSENHANDEL  
EN  
MENSENSMOKKEL**





# IN HET KORT



716 meldingen ontvangen en 60 nieuwe begeleidingen door Pag-asa vzw (Bescherming van slachtoffers van mensenhandel)



De meerderheid van de feiten van mensenhandel geregistreerd door de politie heeft betrekking op seksuele uitbuiting (38 feiten)



Van de 75 dossiers van seksuele uitbuiting die uitstroomden bij het correctioneel Parket van Brussel werden er 13 vervolgd



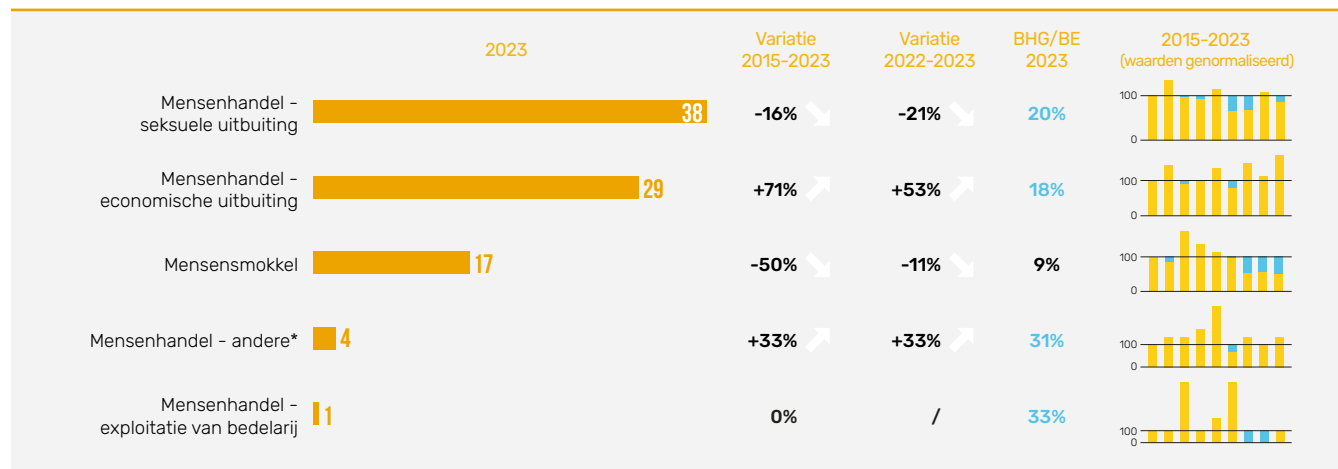
Er werden 14 potentiële slachtoffers van economische uitbuiting ontdekt door het RSZ (t.a.v. 3 in 2022)



44 zaken stroomden in bij het Arbeidsauditoraat te Brussel met betrekking tot mensenhandel aangaande uitbuiting door arbeid (-14% t.a.v. 2022)

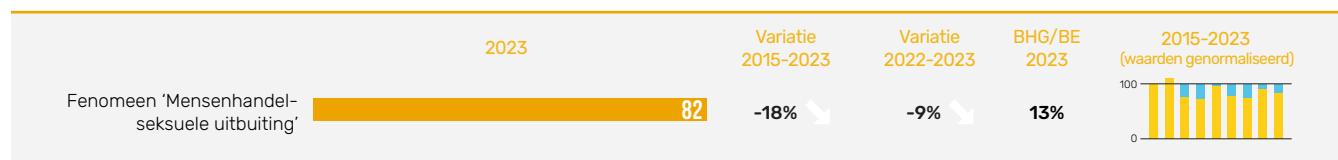
## 4.1. POLITIËLE CRIMINALITEITSSTATISTIEKEN <sup>[20]</sup>

### Inbreuken van mensenhandel en -smokkel geregistreerd door de politie in het BHG (2015-2022)

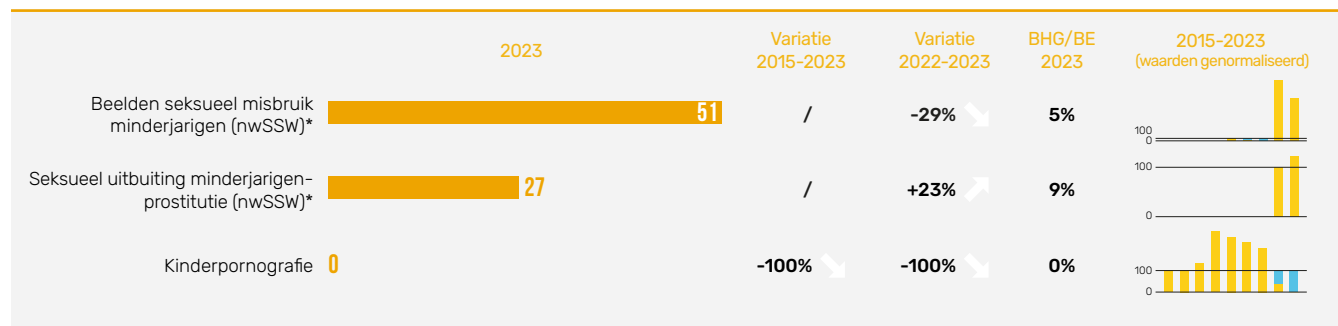


\* Organenhandel, gedwongen misdaden of wanbedrijven, productie of verspreiding kinderporno

### Feiten geregistreerd door de politie voor het criminele fenomeen 'mensenhandel-seksuele uitbuiting' in het BHG (2015-2023)

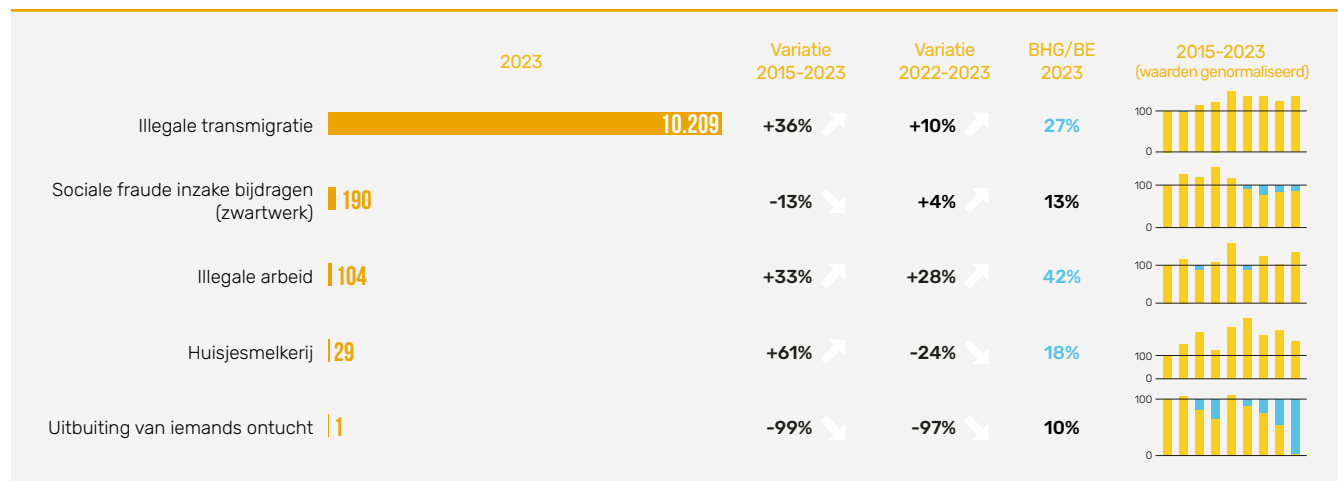


### Feiten in verband met seksuele uitbuiting van minderjarigen geregistreerd door de politie in het BHG (2015-2023)



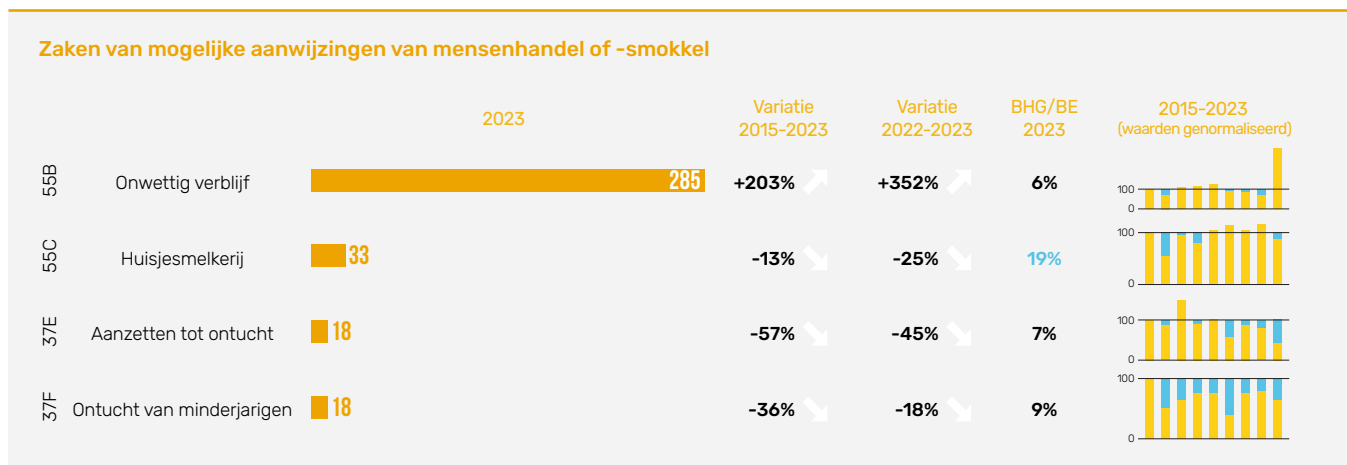
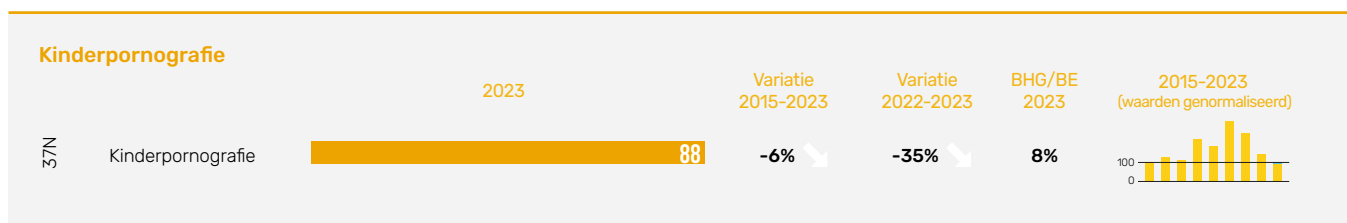
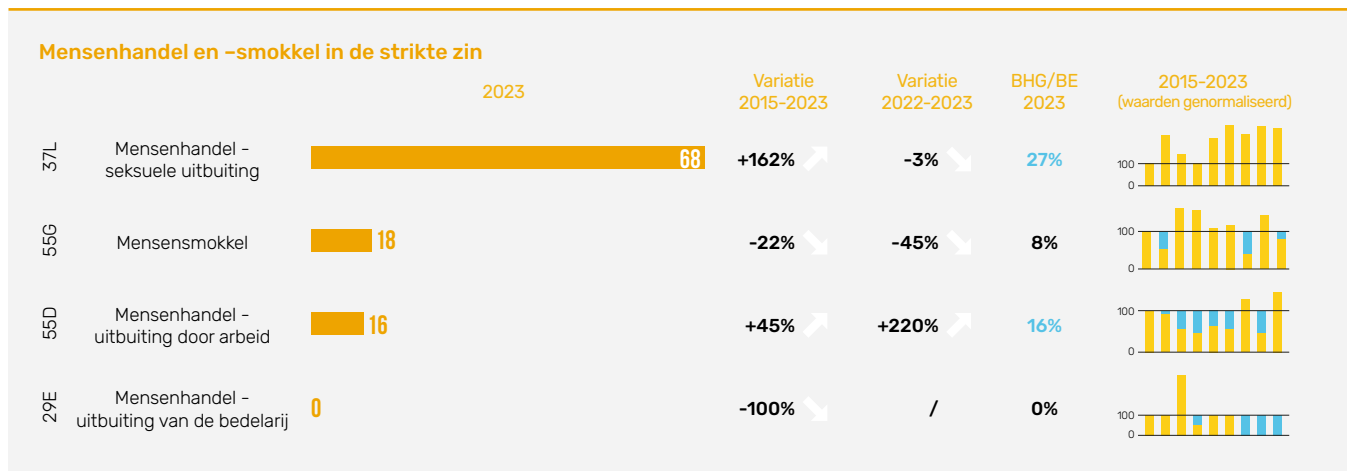
\* Nieuwe items in de politie statistieken als gevolg van de hervorming van het seksueel strafrecht dat in juni 2022 in werking trad

### Inbreuken geregistreerd door de politie in het BHG die mogelijke indicatoren van mensenhandel zijn (2015-2023)

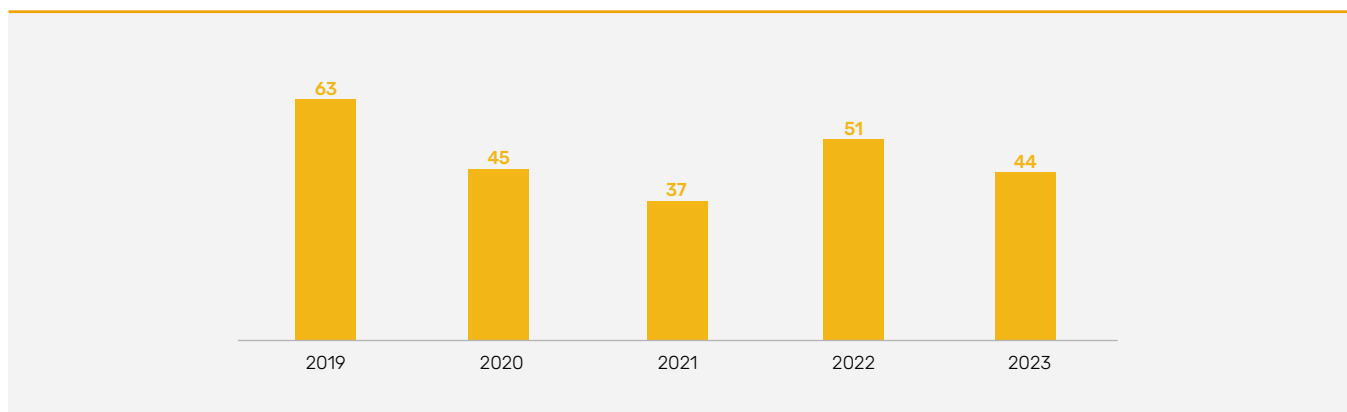


## 4.2. GERECHTELIJKE STATISTIEKEN <sup>[37]</sup>

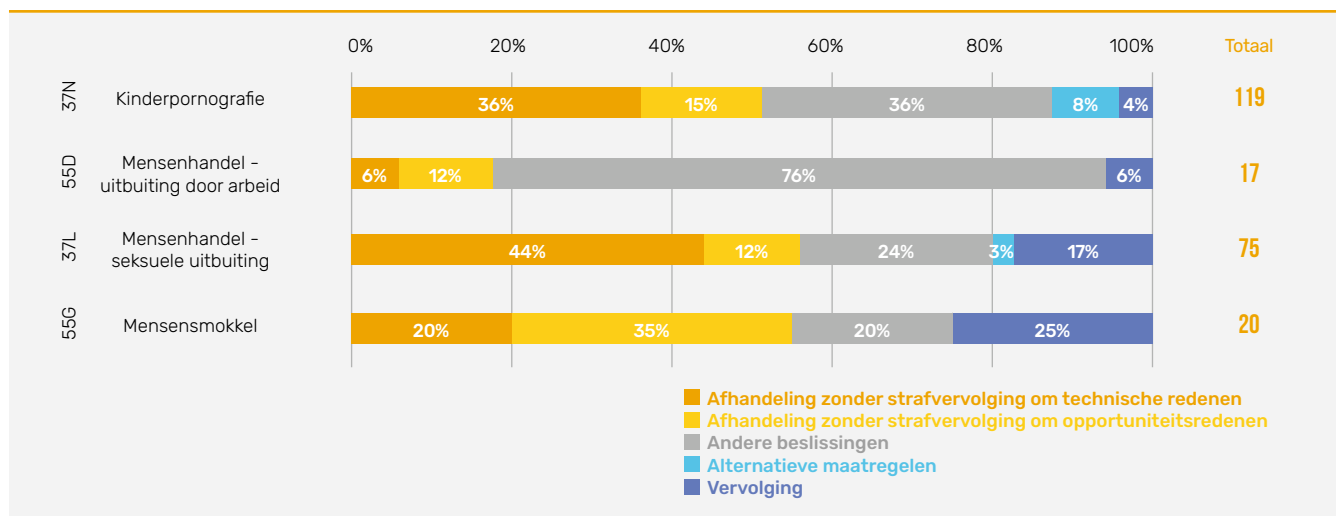
Zaken die instromen bij het Brusselse correctioneel parket (2015-2023) met betrekking tot:



Zaken die instromen bij het Arbeidsauditoraat te Brussel met betrekking tot mensenhandel: uitbuiting door arbeid (2019-2023) <sup>[26]</sup>

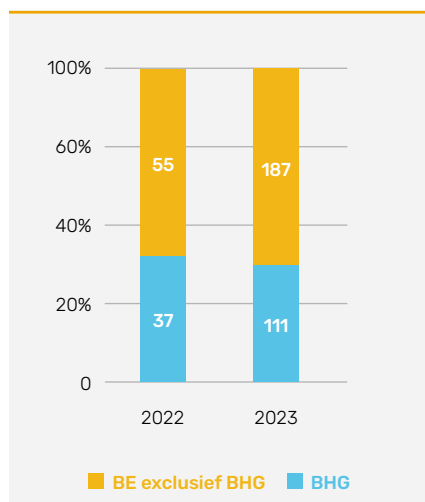


## Uitstroom bij het Correctioneel Parket van Brussel voor zaken met betrekking tot mensenhandel en -smokkel, per beslissing tot afsluiting (2023)



### 4.3. ECONOMISCHE UITBUITING

Hulpvragen ontvangen door Fairwork Belgium\* voor België, volgens plaats van tewerkstelling (2023, N=298) [53]



\* VZW die werknemers in precare situaties steunt die het slachtoffer van schendingen van arbeidsrechten zijn

Cijfers van de RSZ-inspectie [52]



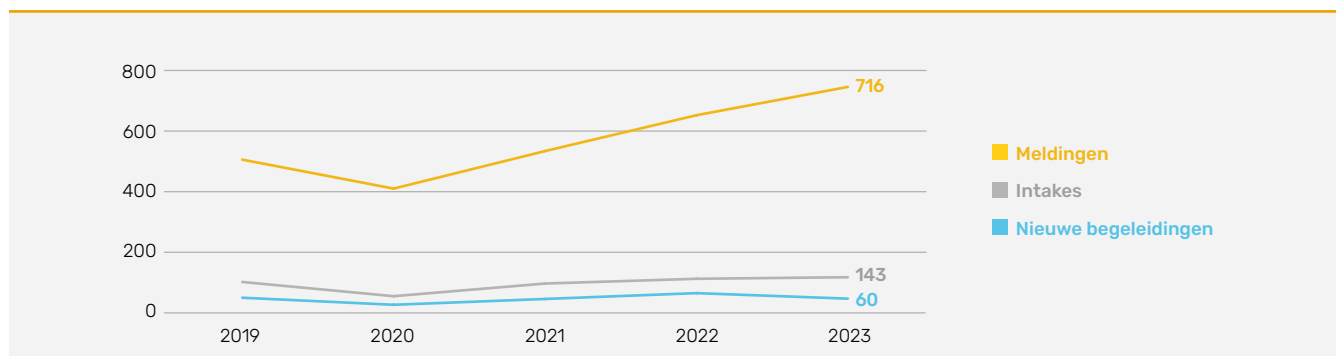
\*\* Rekening houdend met de analyse van de checklists. De RSZ stelt voor elk vermoedelijk slachtoffer een checklist op



\*\*\* Includerend onderzoeken afgerond in 2023

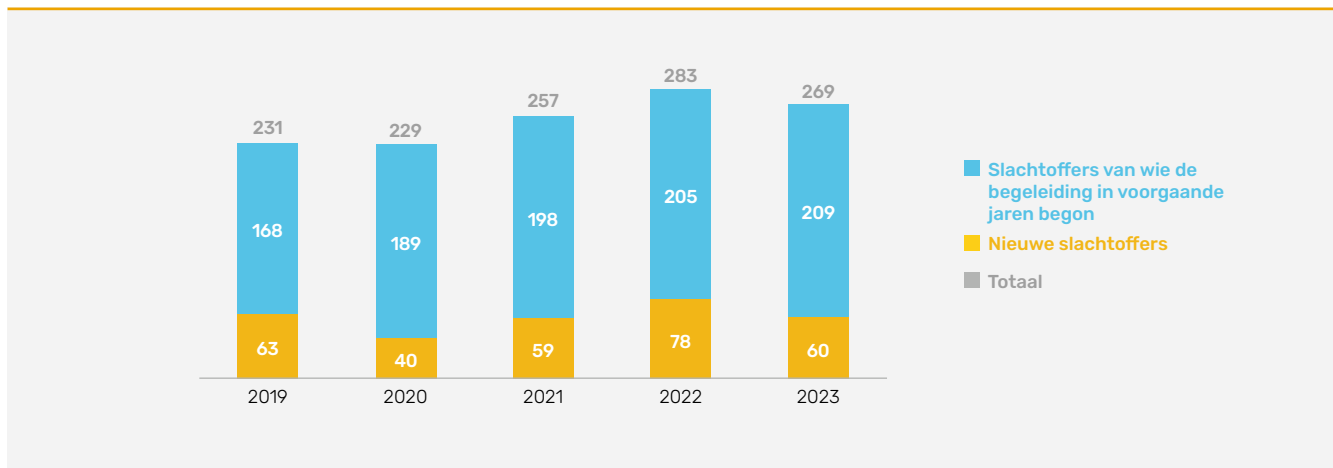
### 4.4. BESCHERMING VAN SLACHTOFFERS VAN MENSENHANDEL EN -SMOKKEL - CIJFERS VAN HET BRUSSELS CENTRUM PAG-ASA VZW [54]

Meldingen, intakes\* en begeleidingen (2019-2023)

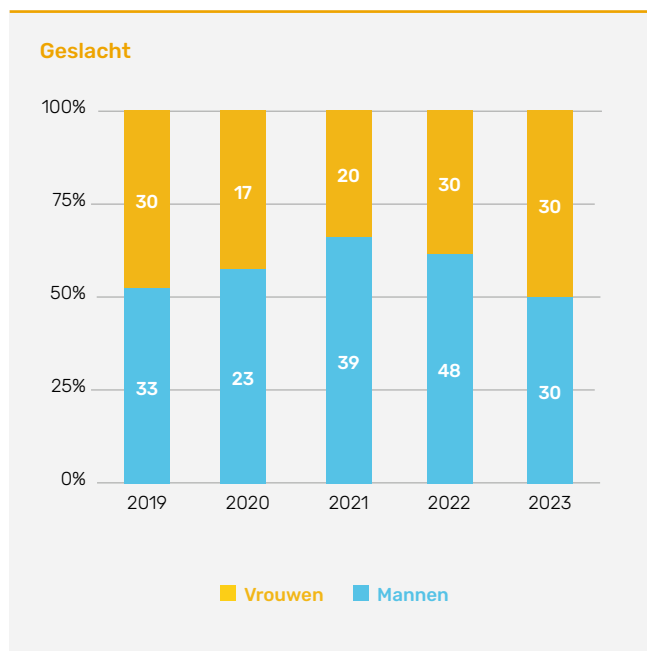
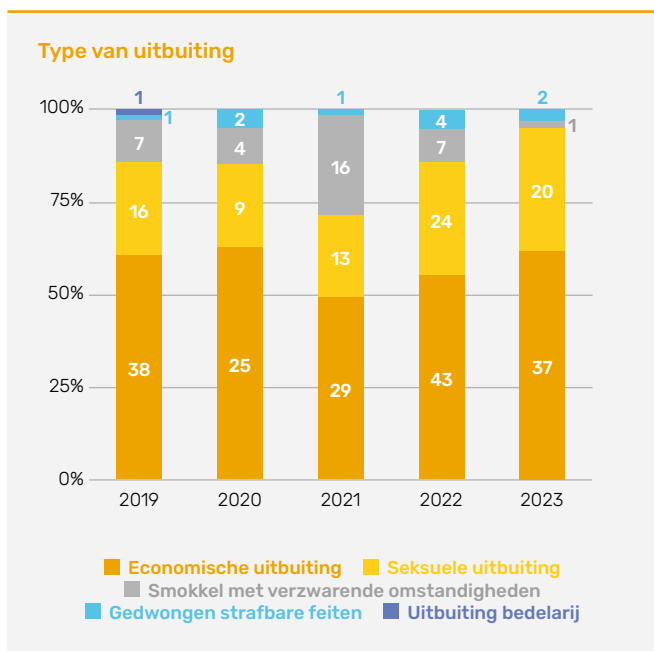


\* Bij elke 'relevante aanmelding', d.i. met een mogelijke indicatie van mensenhandel, of wanneer de situatie onduidelijk is na het eerste contact, voert Pag-asa een intake uit (in verschillende fasen en gesprekken met het (vermoedelijk) slachtoffer om de situatie verder uit te klaren).

Begeleidingen van slachtoffers van mensenhandel door het Brussels centrum Pag-asa vzw (2015-2023)



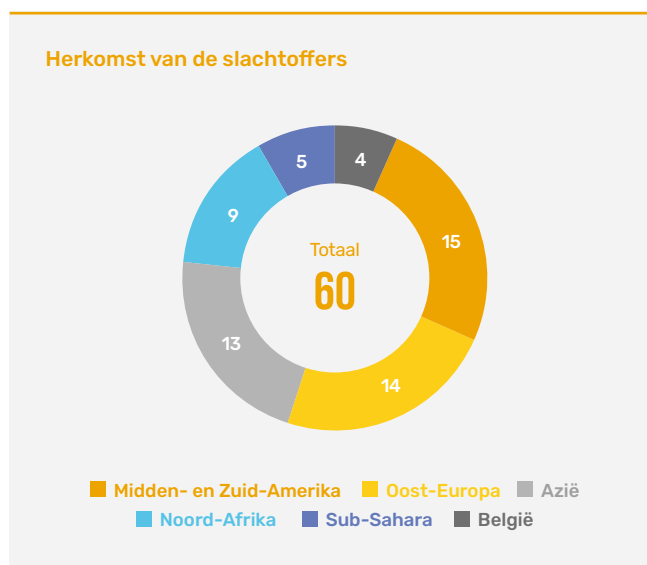
Nieuwe begeleidingen (2019-2023)



Nieuwe begeleidingen (2023)

Type van uitbuiting, geslacht en leeftijd

	MANNEN		VROUWEN	
	Meerder-jarigen	Minder-jarigen	Meerder-jarigen	Minder-jarigen
Economische uitbuiting	26	0	11	0
Seksuele uitbuiting	0	2	13	5
Smokkel met verzwarende omstandigheden	1	0	0	0
Gedwongen strafbare feiten	0	1	0	1
Totaal	27	3	24	6





# THEMATIEK 5 EIGENDOMS- DELICTEN



# IN HET KORT



Het aantal fietsdiefstallen dat wordt gemeld via Police-on-web blijft toenemen (1.821, +6% t.a.v. 2022), maar het totaal aantal fietsdiefstallen dat door de politie wordt geregistreerd, daalt na een periode van bijna voortdurende stijging sinds 2015 (-3% t.a.v. 2022)



Diefstal met geweld is toegenomen (5.813 feiten geregistreerd door de politie, +23% t.a.v. 2022) en is oververtegenwoordigd (46% van de feiten geregistreerd in België betreffen het BHG)



Zakkenrollerij (17.116 feiten geregistreerd door de politie) is toegenomen t.a.v. 2022 (+20%) en is sterk overgerepresenteerd (63% van de feiten geregistreerd in België betreffen het BHG)



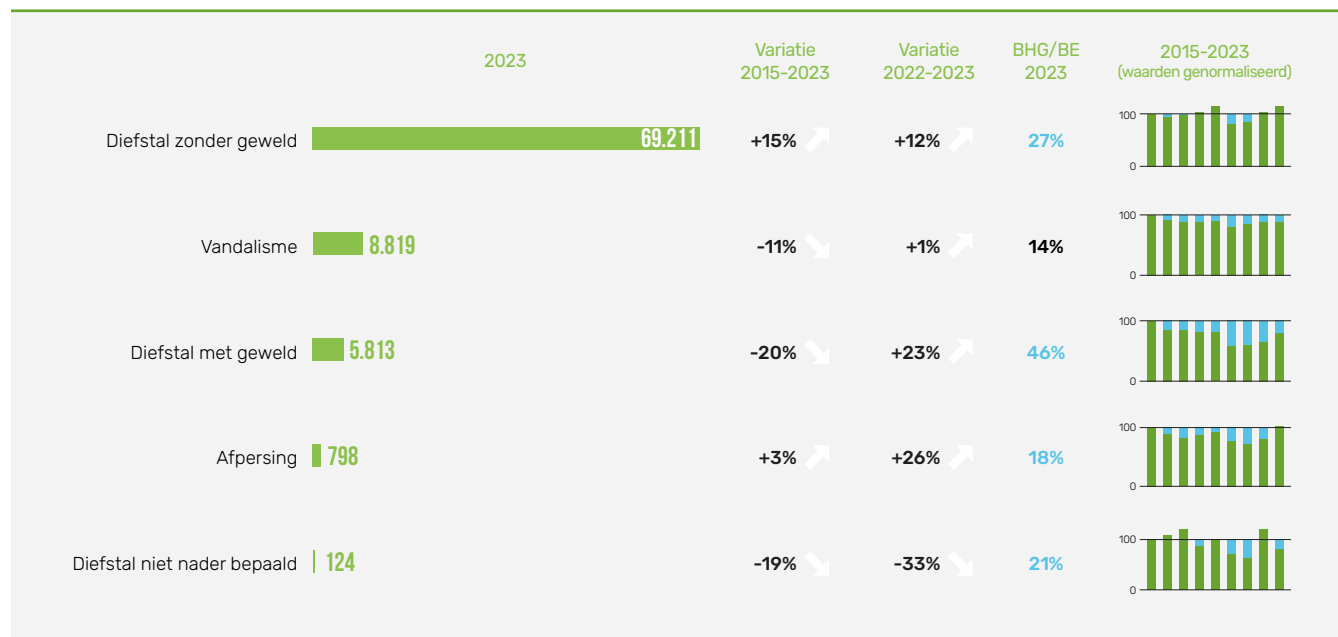
Het aantal woninginbraken (6.647 feiten geregistreerd door de politie) neemt af ten aanzien van 2022 (\*7%). Het aantal woningtoezichten aangevraagd via Police-on-web (1001, +26%) nemen toe



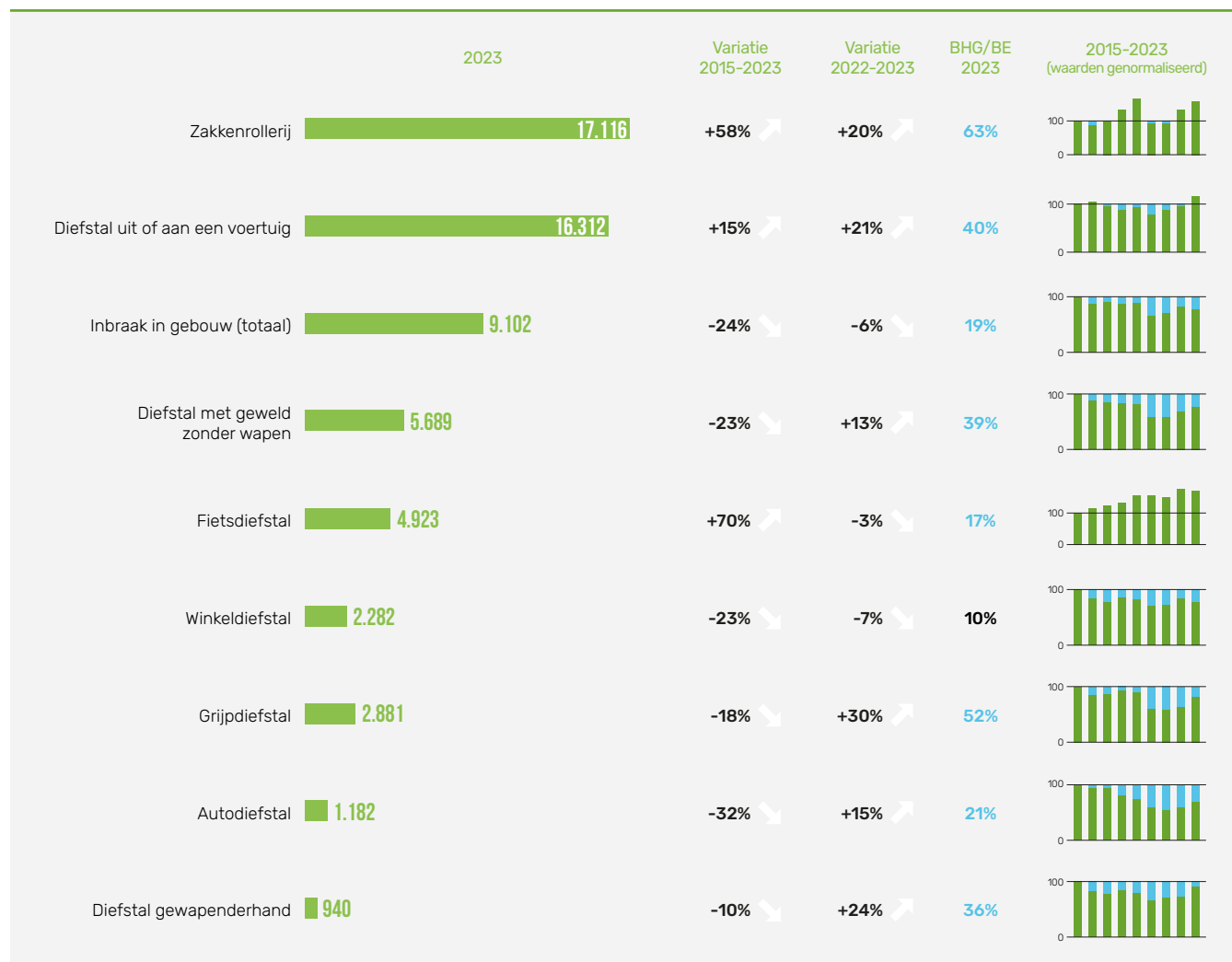
Van de 5.249 diefstallen door middel van geweld of bedreiging, die uitstromen bij het correctioneel parket van Brussel worden 8 op 10 behandeld zonder strafvervolgning omwille van technische redenen

## 5.1. POLITIËLE CRIMINALITEITSSTATISTIEKEN

### Eigendomsdelicten geregistreerd door de politie in het BHG (2015-2023) [20]

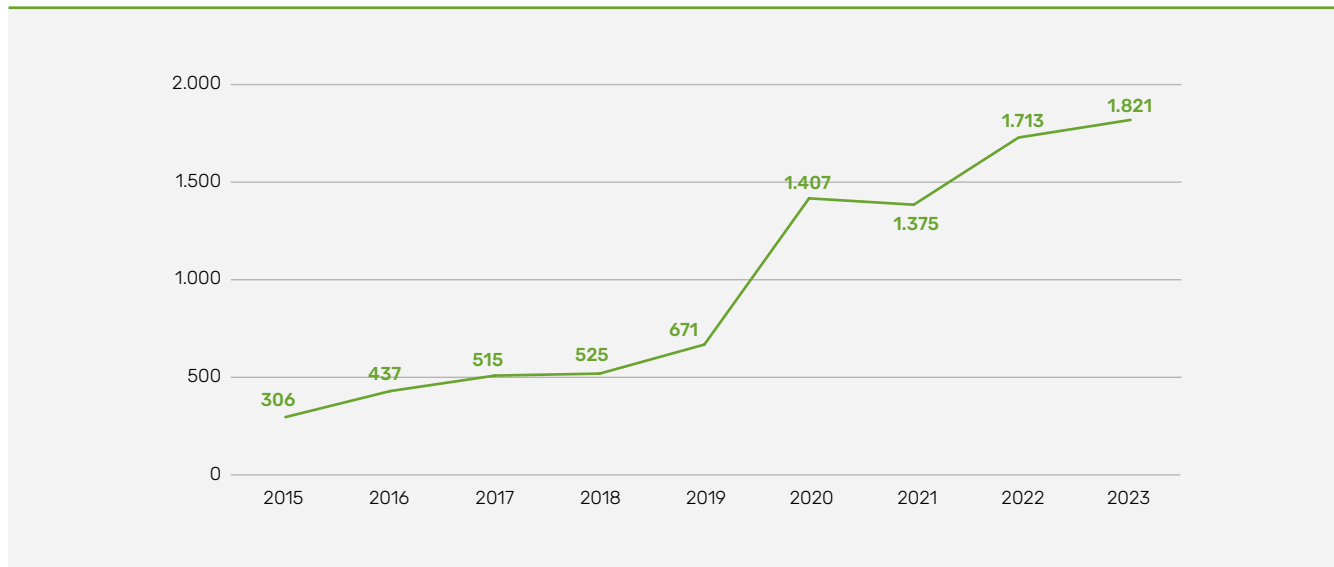


### Eigendomsdelicten geregistreerd door de politie in het BHG- criminele figuren (2015-2023) [20]



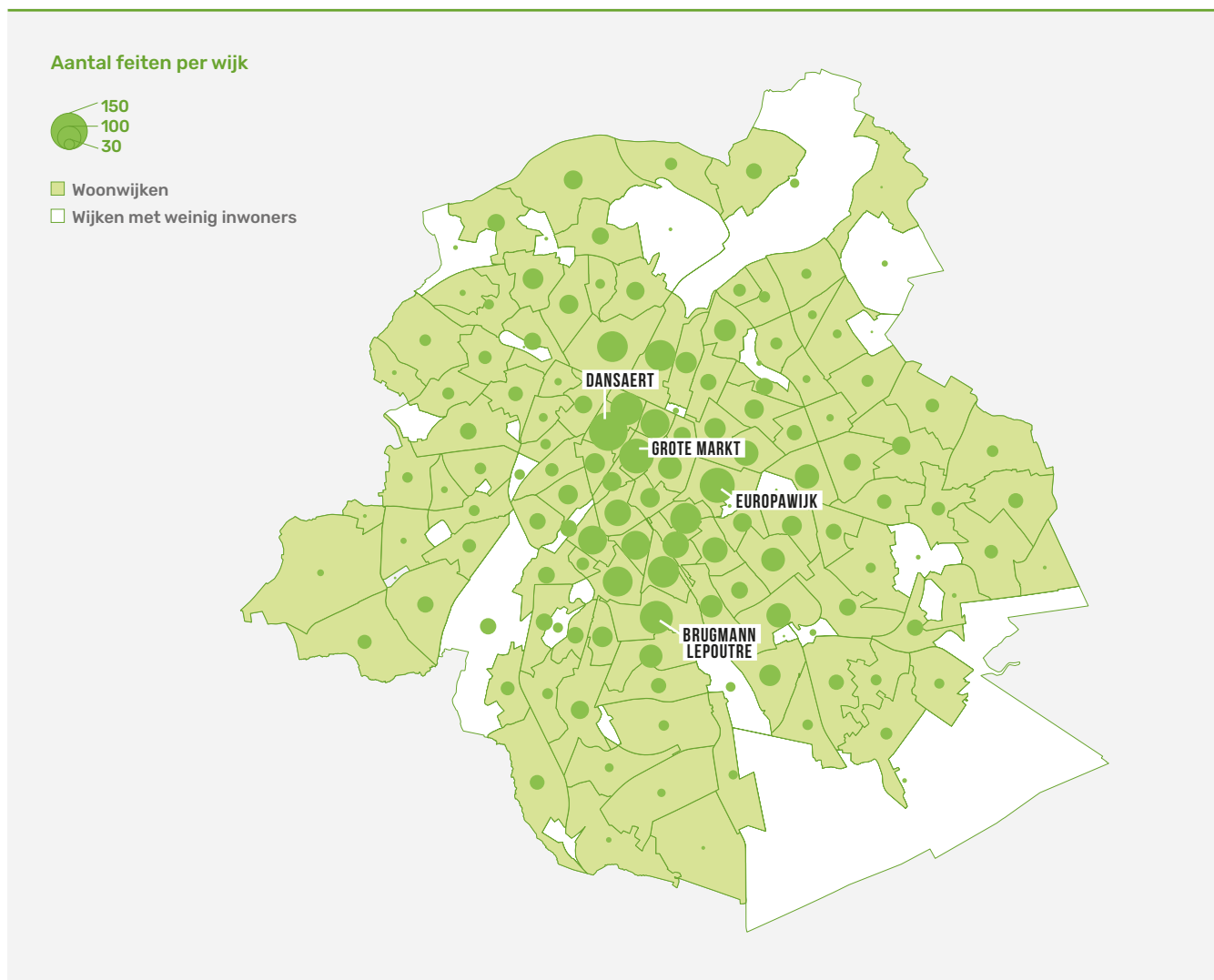
## Fietsdiefstallen

Fietsdiefstallen gemeld via Police-on-Web in het BHG\* (2015-2023) [24]



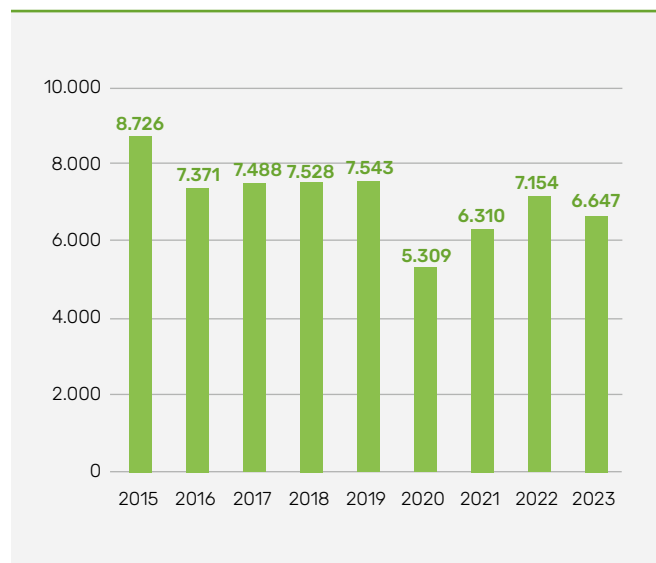
\* 'Fietsdiefstal' omvat ook de fietsen die bij een woninginbraak gestolen werden

Fietsdiefstallen geregistreerd door de politie lokaliseerbaar op het niveau van de Brusselse wijken (2023, N=4925, 98,5% van het totaal aantal feiten) [45]

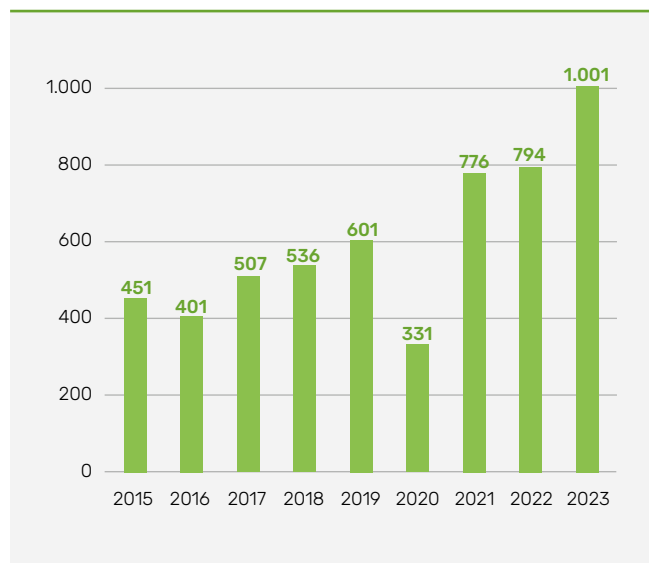


## Woninginbraken

Woninginbraken geregistreerd door de politie in het BHG (2015-2023) [20]

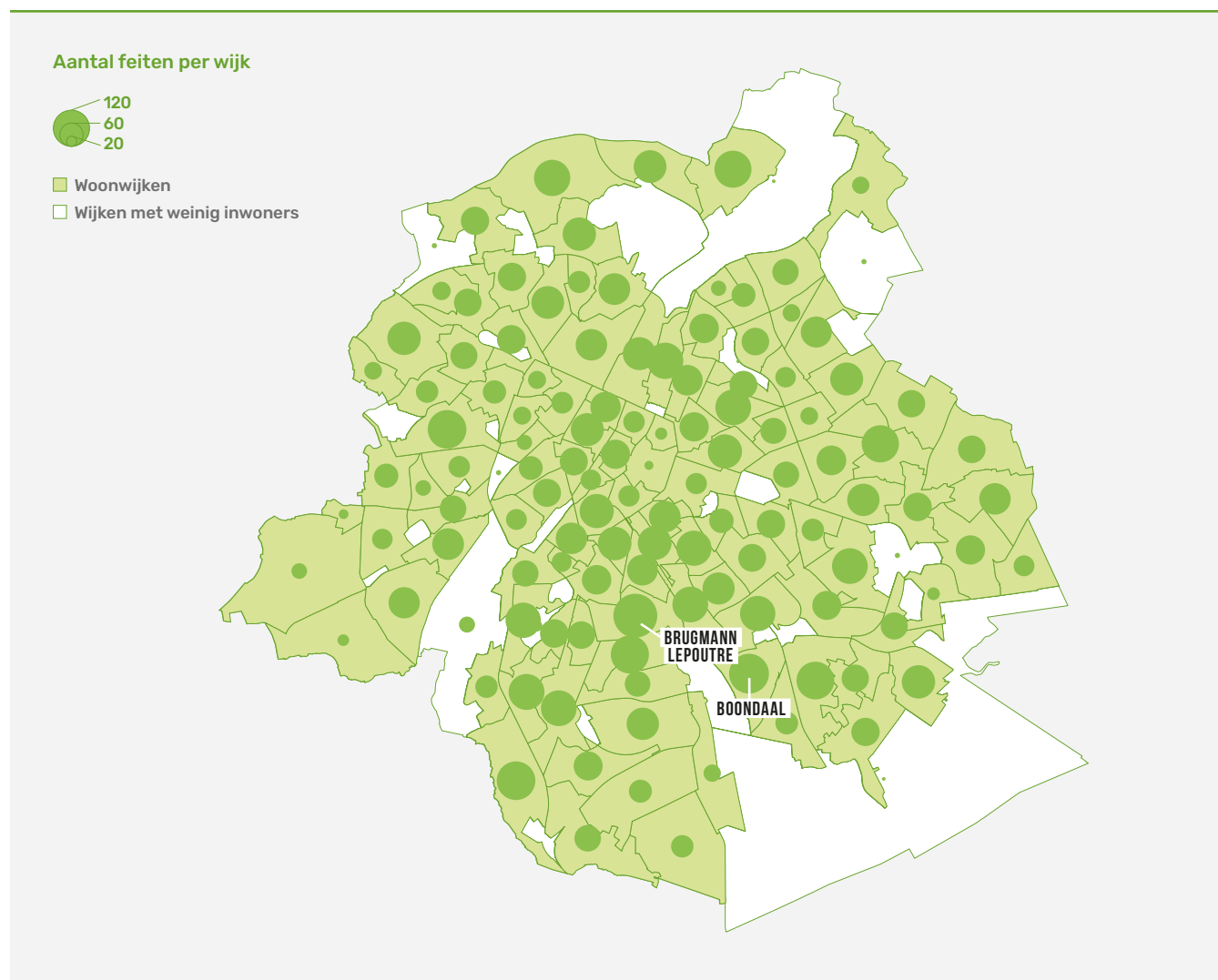


Aantal afwezigheidsmeldingen via Police-on-Web\* (2015-2023) [24]



\* Aanvragen voor toezicht op woning door politie omwille van afwezigheid

Woninginbraken geregistreerd door de politie lokaliseerbaar op het niveau van de Brusselse wijken (N=6955, 99,8% van het totaal aantal feiten) (2022) [45]

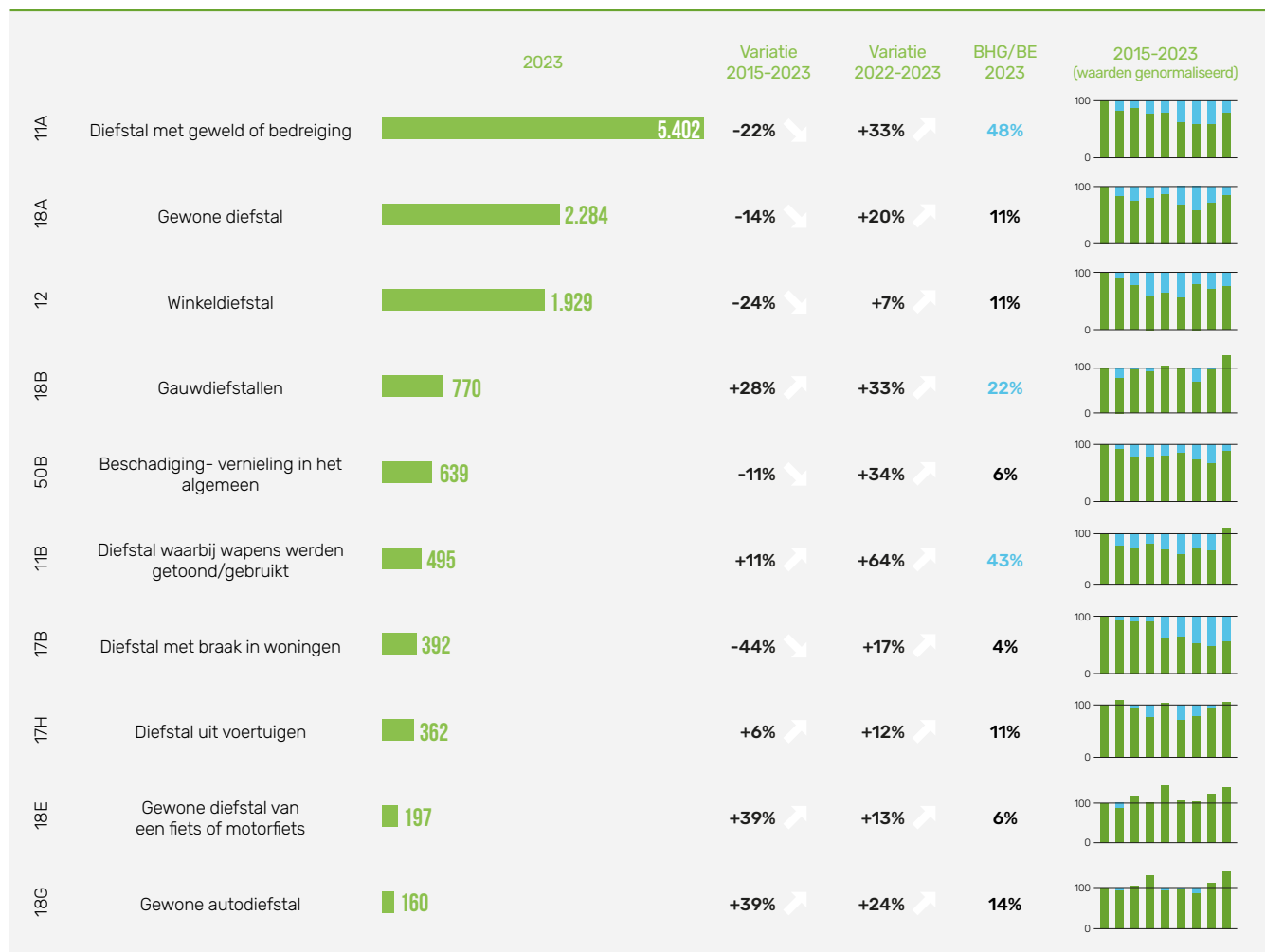




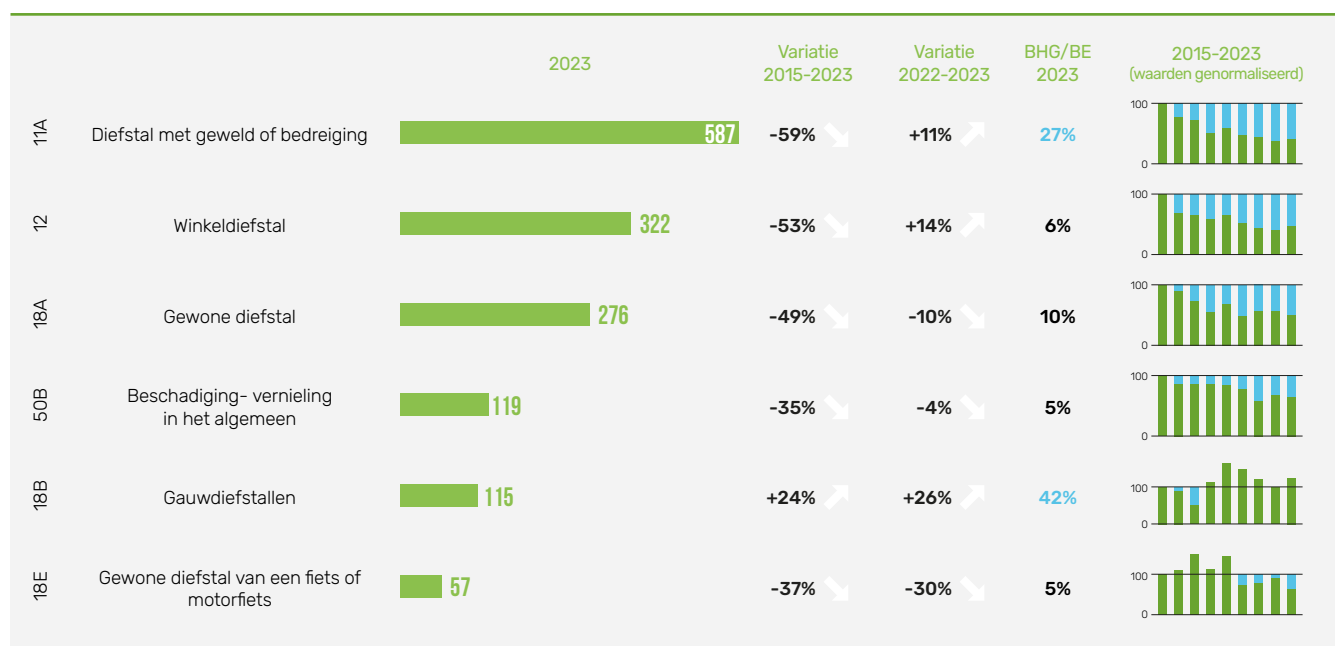
## 5.2. GERECHTELIJKE STATISTIEKEN

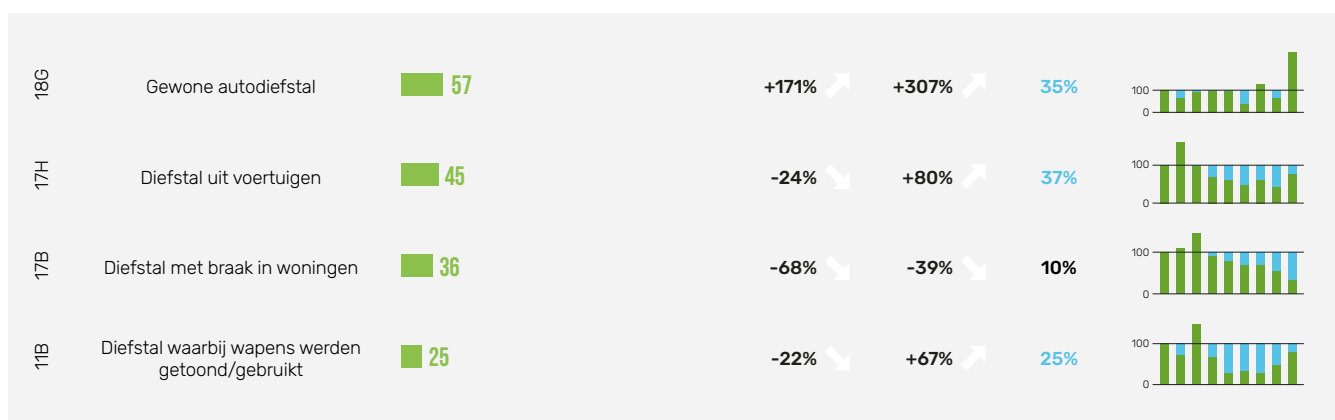
### 5.2.1. Correctioneel parket en jeugdparquet van Brussel <sup>[37]</sup>

#### Instream bij het Correctioneel parket van Brussel betreffende eigendomsdelicten (2015-2023)

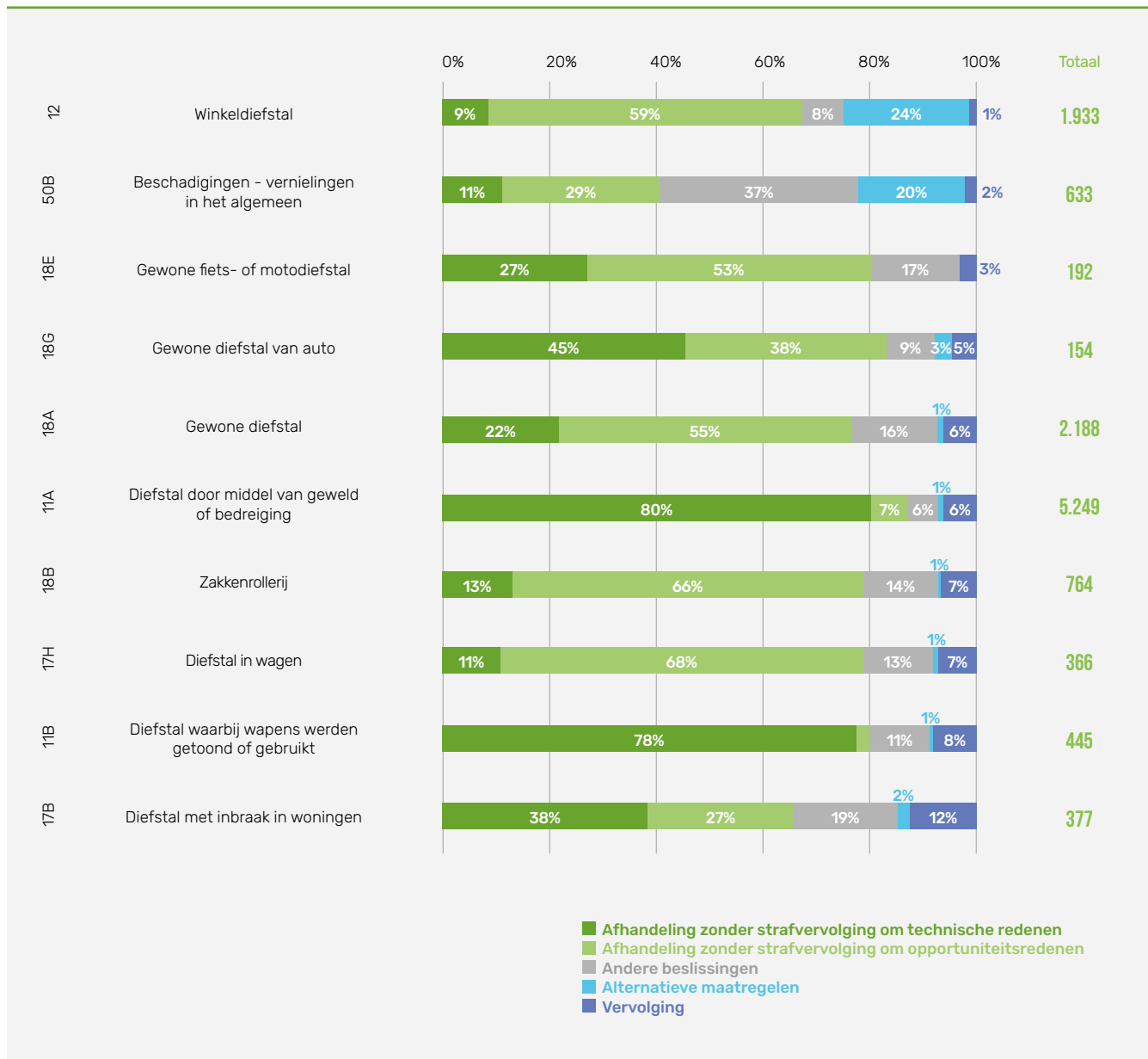


#### Instream bij het Jeugdparquet van Brussel betreffende eigendomsdelicten (2015-2023)



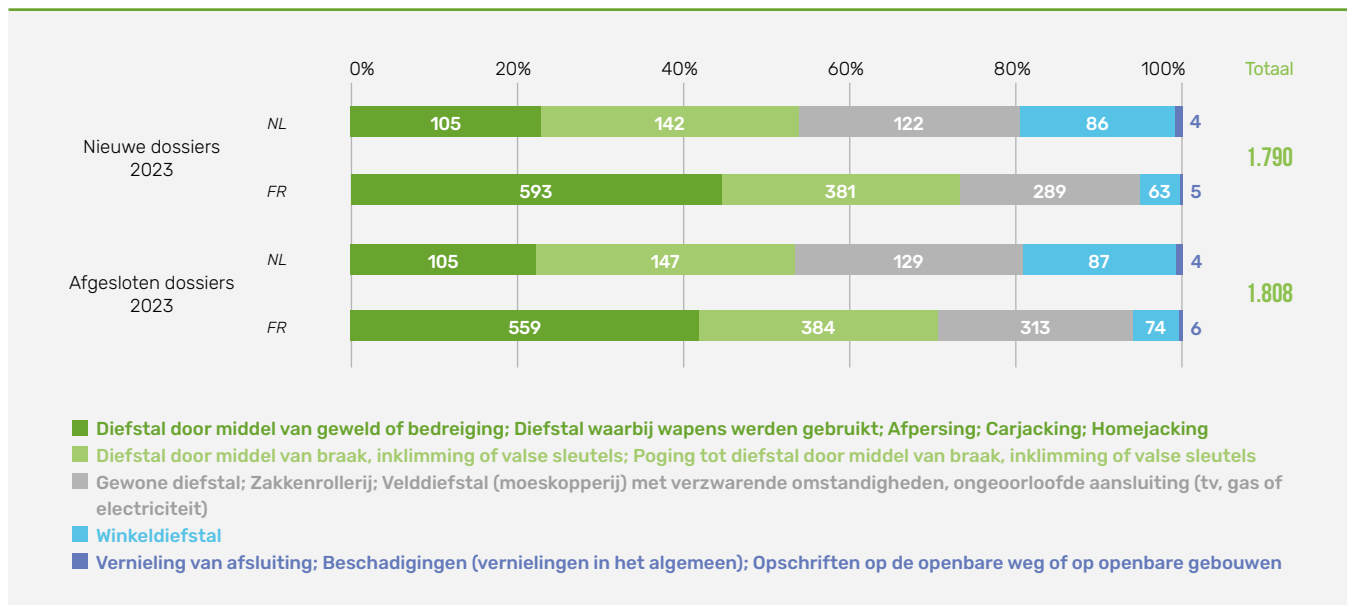


### Uitstroom bij het Correctioneel Parket van Brussel betreffende eigendomsdelicten, naar beslissing tot afsluiting (2023)



### 5.2.2. Correctionele rechtbanken van eerste aanleg van Brussel <sup>[28]</sup>

Nieuwe en afgesloten dossiers door de Correctionele rechtbanken van eerste aanleg van Brussel\* (NL en FR) in verband met eigendomsdelicten (2023)



\* Bevoegd voor het BHG, Halle en Vilvoorde. Categorisering van zaken uitgevoerd door de analisten van het college van hoven en rechtbanken

**THEMATIEK 6** **MOBILITEIT EN  
VERKEERS-  
VEILIGHEID**



# IN HET KORT



Het aantal verkeersslachtoffers met lichamelijke letsels (4.398) nemen af t.a.v. 2022 (-10%)

Het grootste aandeel slachtoffers zijn automobilisten (1084, 25%) en fietsers (1017, 23%). Het aantal gewonde stepgebruikers neemt terug af na een continue stijging (503, -28% t.a.v. 2022)



Bij 84% van de alcoholovertredingen geregistreerd door de politie was de overtreder een man



1,6% van de alcoholcontroles uitgevoerd in het kader van de BOB-campagnes was positief in 2023



Het aantal snelheidsovertredingen (469631) geregistreerd door de politie nemen toe ten aanzien van 2022 (+18%). Deze inbreuken zijn meer dan verdubbeld sinds 2015



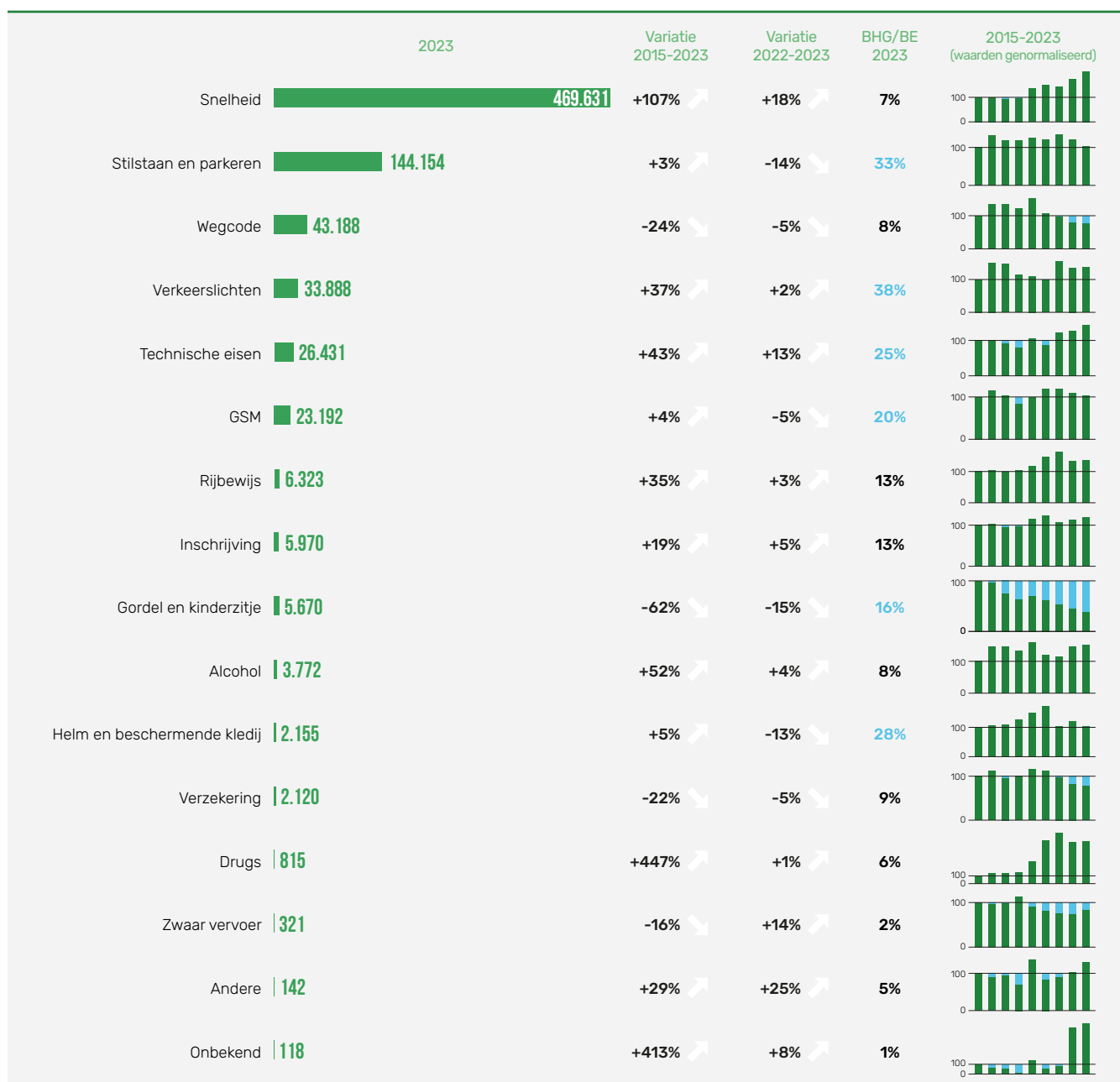
Diefstal met geweld zonder wapen op het openbaar vervoer neemt toe (945 feiten geregistreerd door de politie, +54% t.a.v. 2022) en is oververtegenwoordigd in het BHG ten opzichte van België, namelijk 72% van de feiten worden er geregistreerd



## 6.1. POLITIËLE STATISTIEKEN

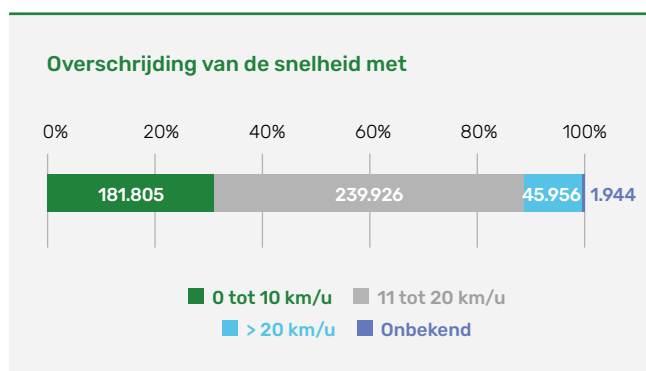
### 6.1.1. Statistieken over verkeersinbreuken <sup>[21]</sup>

#### Verkeersovertradingen geregistreerd door de politie in het BHG (2015-2023)



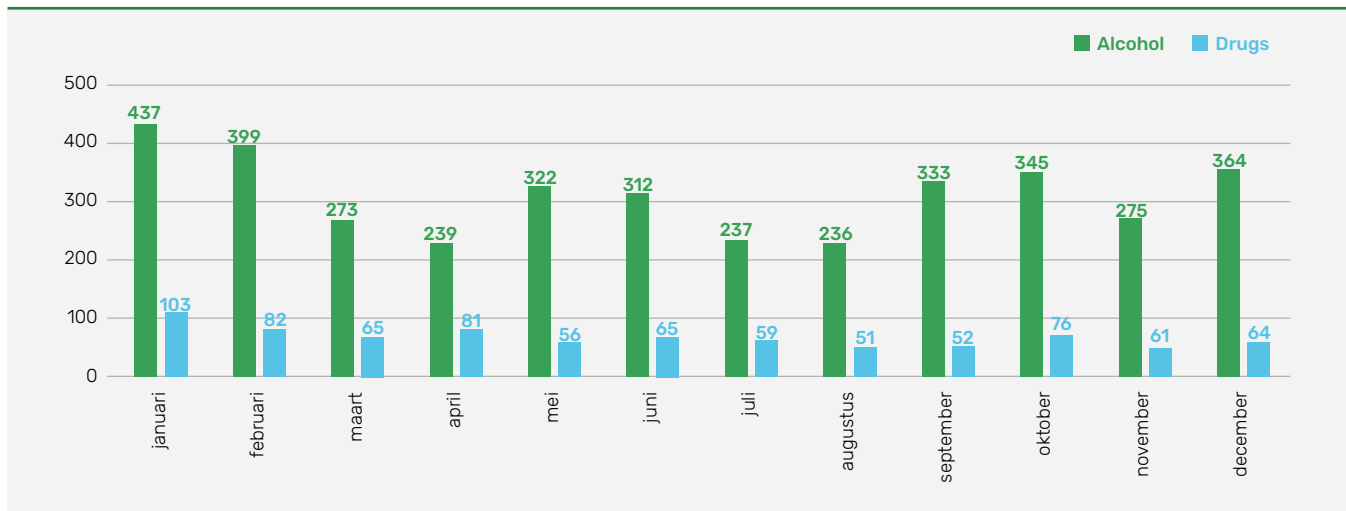
#### Snelheidsovertredingen geregistreerd door de politie in het BHG (2023)

Tijdstip	Weekdagen	Weekend	Totaal
Overdag	252.087	101.467	353.554
's nachts	59.850	56.227	116.077
Totaal	311.937	157.694	469.631



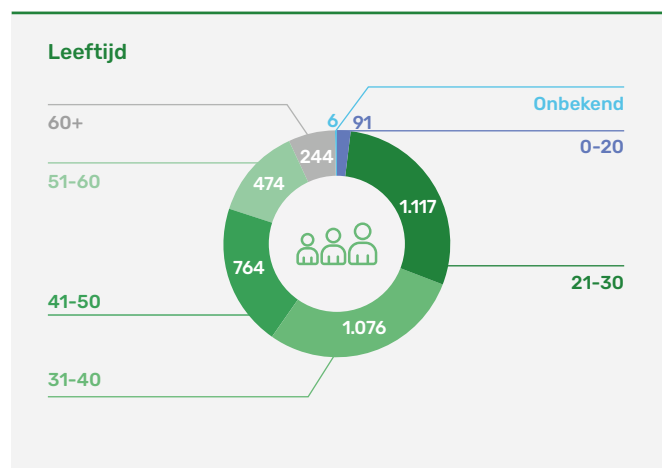
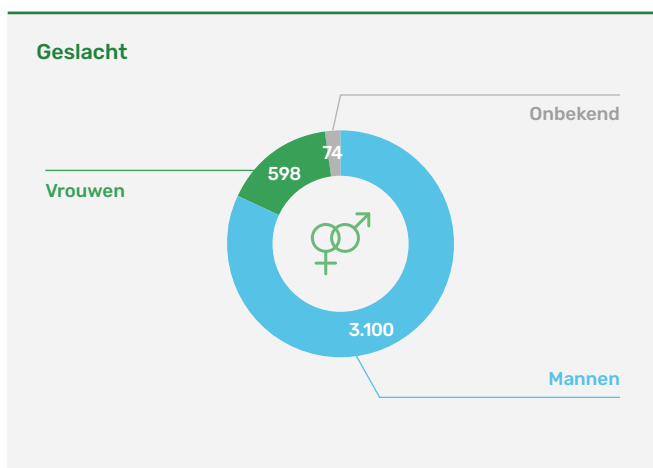
### Overtreedingen betreffende rijden onder invloed van alcohol of drugs

Alcohol- en drugsovertredingen geregistreerd door de politie in het BHG per maand (2023)



Alcoholovertredingen geregistreerd door de politie in het BHG (2023)

Tijdstip	Weekdagen	Weekend	Totaal
☀ Overdag	503	653	1.156
🌙 's nachts	594	2.022	2.616
Totaal	1.097	2.675	3.772



### BOB-Campagnes <sup>[55]</sup>

Uitgevoerde ademtesten in het kader van BOB-Campagnes (2023, N=69.596)

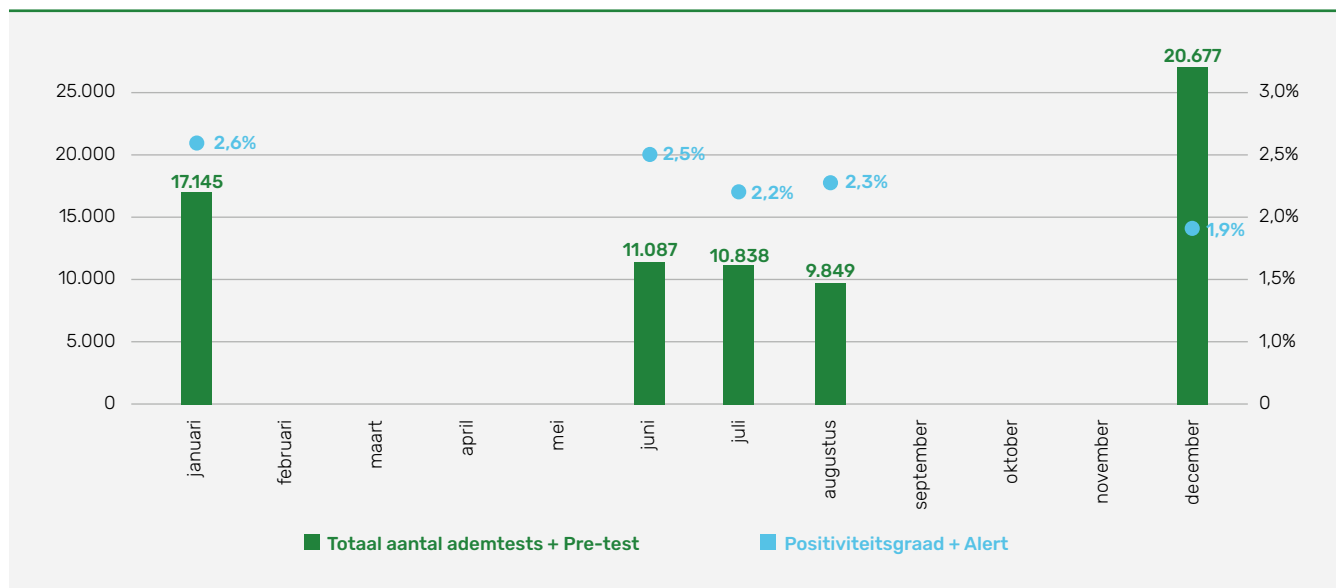
#### Resultaat

'Alert' (tussen 0,22 en 0,35 mg alcohol per liter uitgeademde lucht (UAL))	0,7 %
'Positief' (>0,35 mg/l UAL)	1,6 %

#### Ademcontroles met als resultaat 'positief' of 'alert'

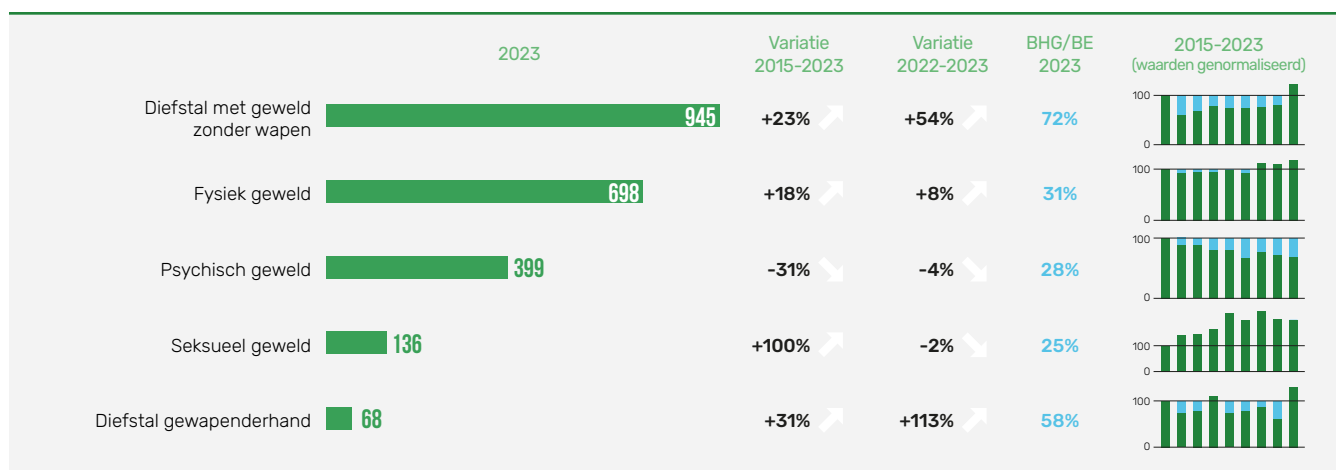
🌙 's nachts	4,6 %
☀ Overdag	1,3 %

### Alcoholcontroles in het kader van de BOB-campagnes in het BHG per maand (2023)



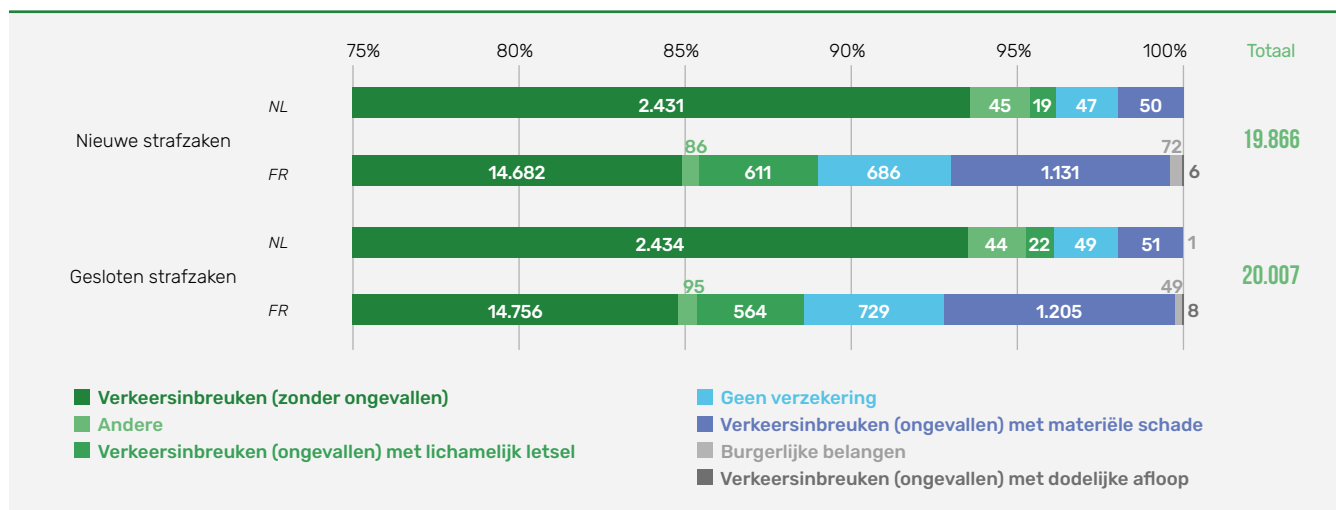
### 6.1.2. Politieë criminaliteitsstatistieken openbaar vervoer (OV) [20]

#### Criminele figuren 'Openbaar vervoer' in het BHG (2015-2023)



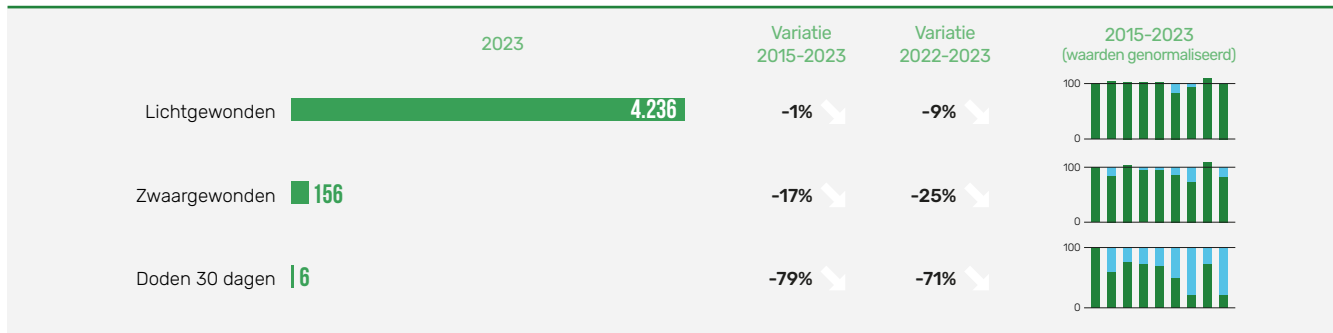
## 6.2. GERECHTELIJK STATISTIEKEN - POLITIERECHTBANK [27]

#### Strafzaken bij de politierechtbanken (Nederlandstalige en Franstalige) van Brussel (2023)

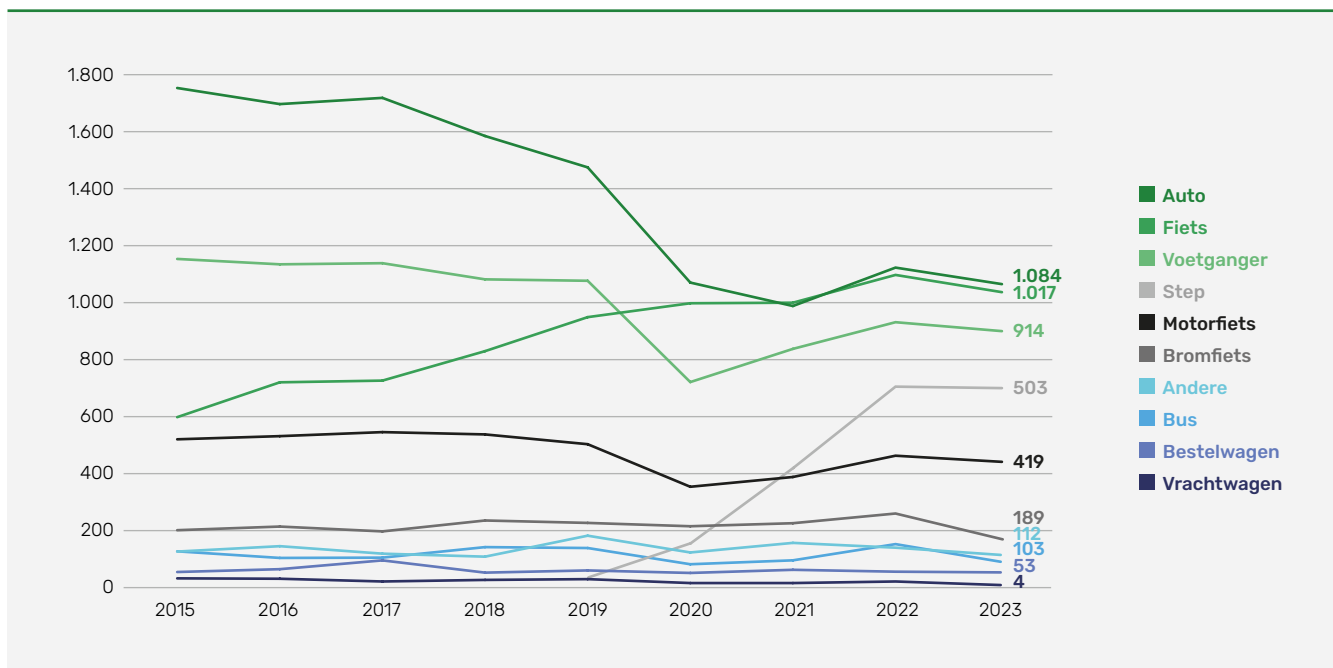


### 6.3. ACCIDENTOLOGIE <sup>[56]</sup>

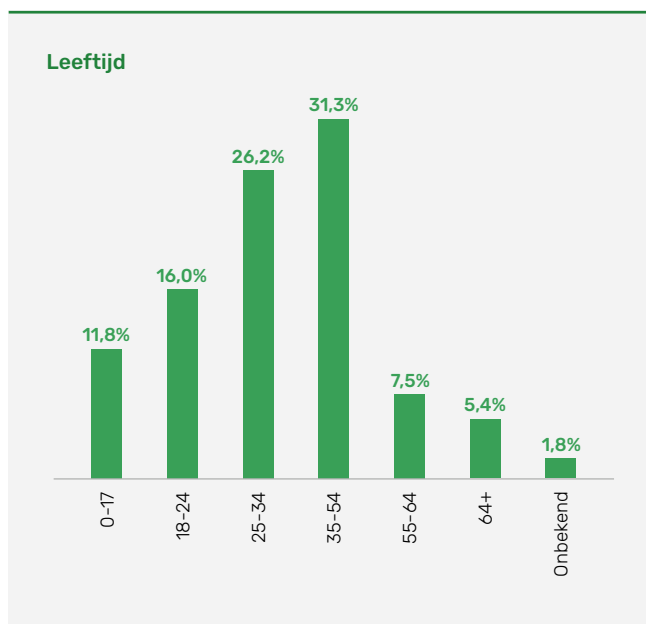
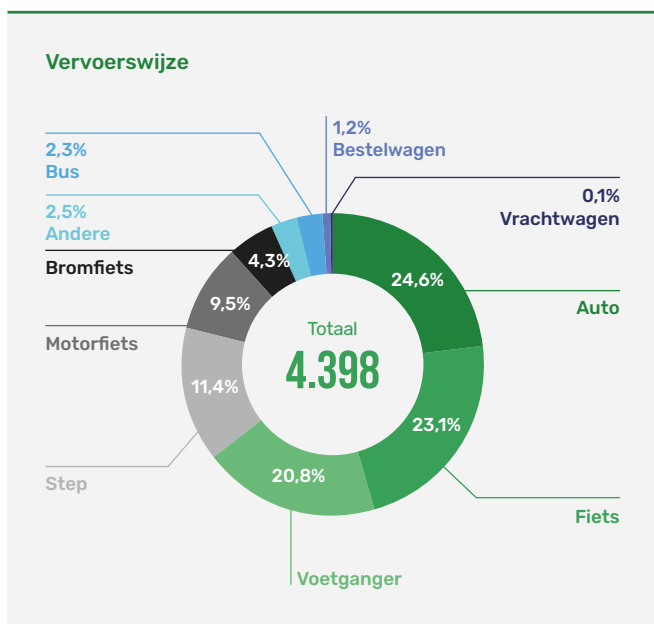
Aantal verkeersslachtoffers met lichamelijke letsels in het BHG (2015-2023)



Verkeersslachtoffers met lichamelijke letsels in het BHG, naargelang vervoerswijze (2015-2023)



Verkeersslachtoffers met lichamelijke letsels in het BHG (2023)



# THEMATIEK 7 MILIEU EN OVERLAST





# IN HET KORT



70% van de hier geïncludeerde dossiers gerelateerd aan het milieu werden door het Brusselse correctionele parket (713) met een alternatieve maatregel afgesloten



## Geluidsoverlast:

- De politie registreerde 769 feiten nachtlawaai, een daling van 7% ten opzichte van 2022.
- Leefmilieu Brussel ontving 352 klachten over geluidsoverlast (-22% t.a.v. 2022)



## Dierenwelzijn:

- 121 feiten 'dierenwelzijn' werden geregistreerd door de politie (-24% t.a.v. 2022)
- 82 pv's 'dierenwelzijn' ontvangen door Leefmilieu Brussel (-19% t.a.v. 2022), waarvan er 1 door het parket werd vervolgd

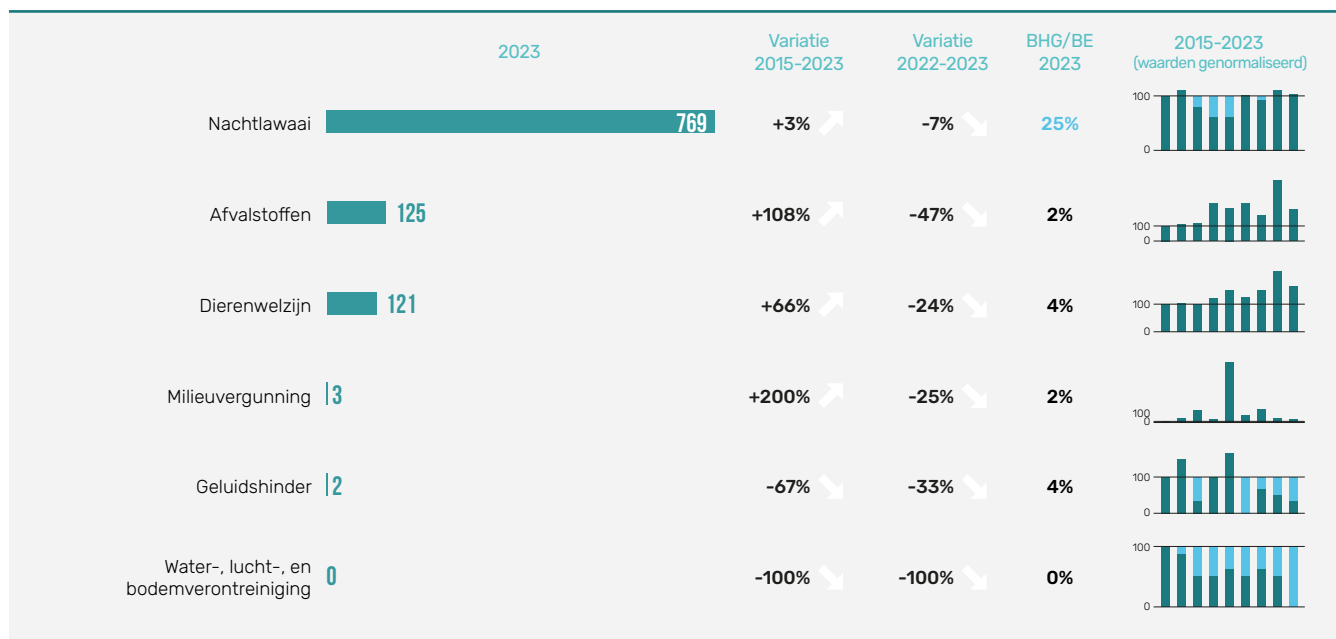


## Netheid/afval:

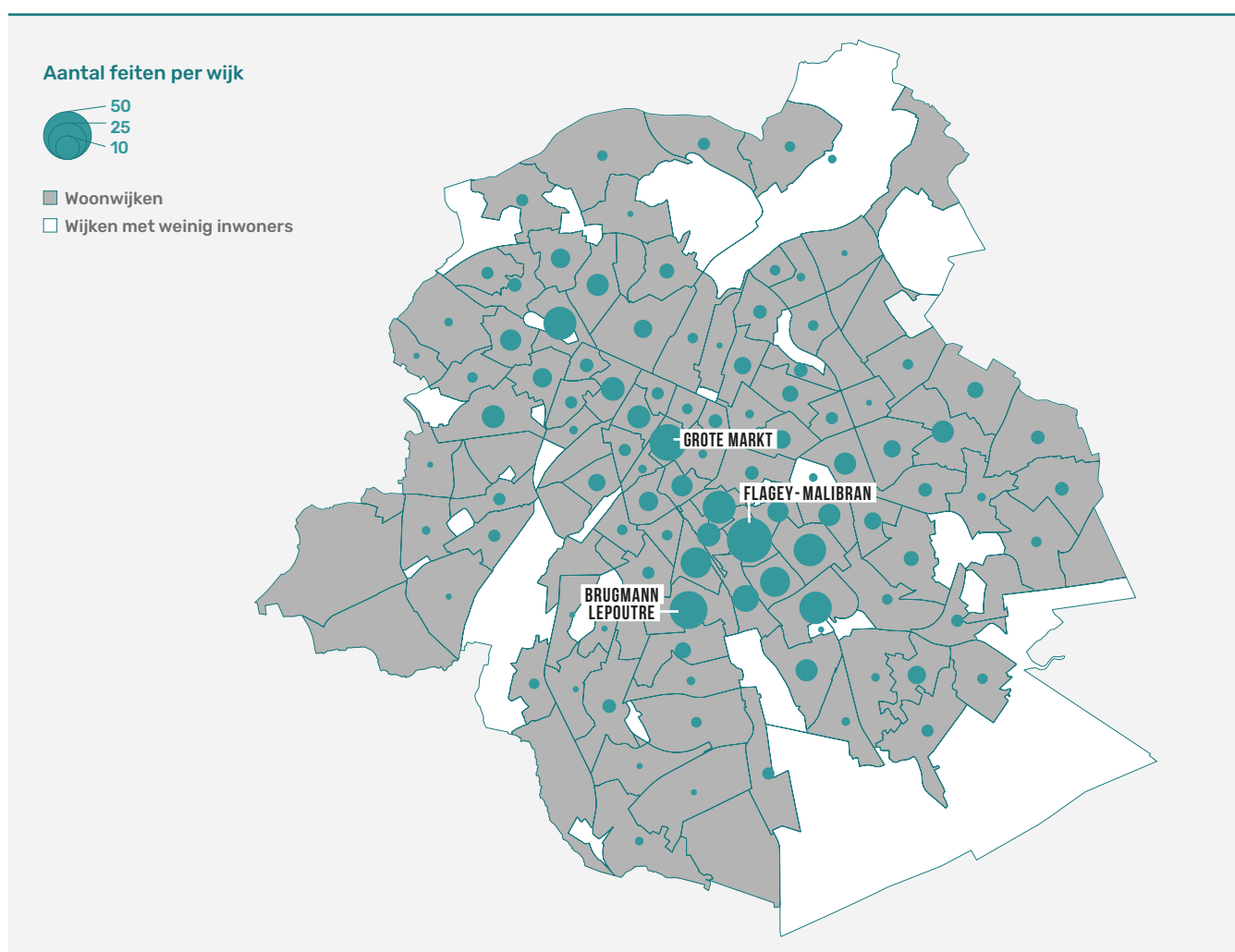
- 125 feiten in verband met afval werden geregistreerd door de politie (-47% t.a.v. 2022)
- 154 pv's in verband met afval werden ontvangen door Leefmilieu Brussel (-31% t.a.v. 2022)
- 3.820 pv's op vlak van afval werden behandeld door Leefmilieu Brussel (+19% t.a.v. 2022)
- Op gemeentelijk niveau waren er 3.276 GAS-dossiers voor zwerfvuil op openbare plaatsen en meer dan 9.000 belastingen toegewezen om dezelfde reden.

## 7.1. POLITIËLE CRIMINALITEITSSTATISTIEKEN <sup>[20]</sup>

### Inbreuken betreffende milieu geregistreerd door de politie in het BHG (2015-2023)



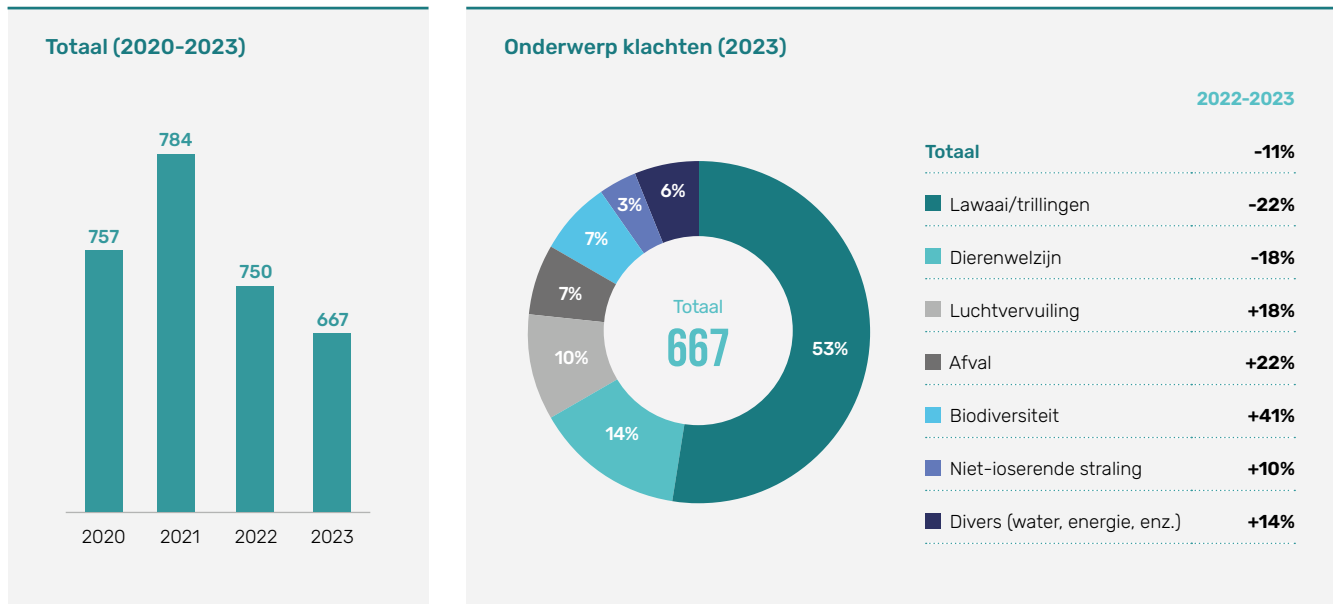
### Inbreuken van nachtlawaai geregistreerd door de politie die op het niveau van de Brusselse wijken kunnen worden gelokaliseerd (100% van het totaal aantal feiten) (2023) <sup>[45]</sup>



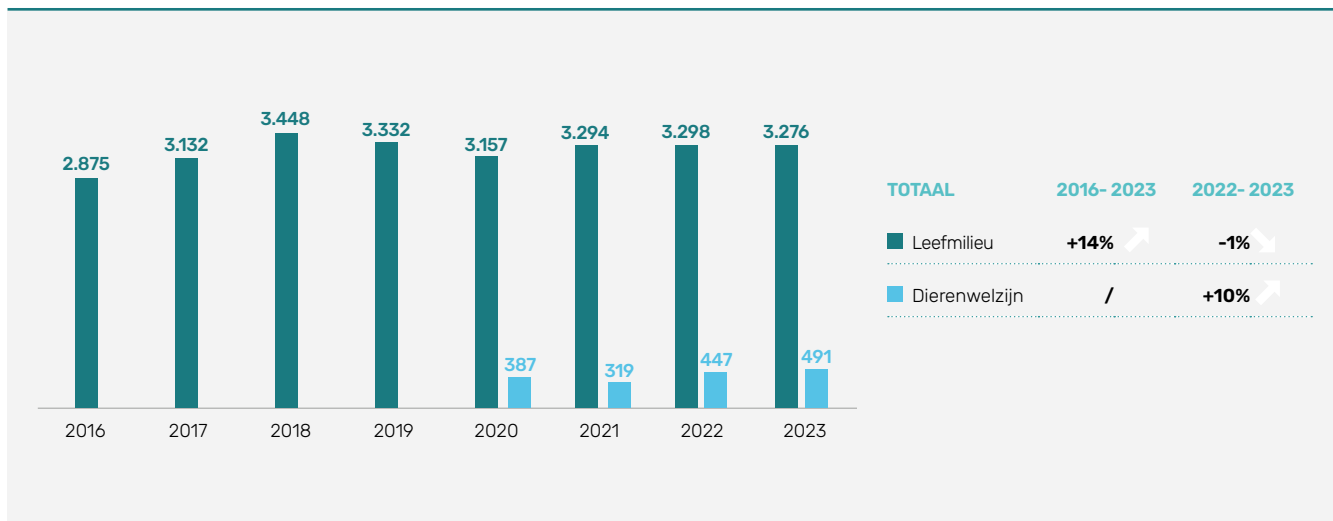
## 7.2. ADMINISTRATIEVE STATISTIEKEN

### 7.2.1. Leefmilieu Brussel (LB) <sup>[57]</sup>

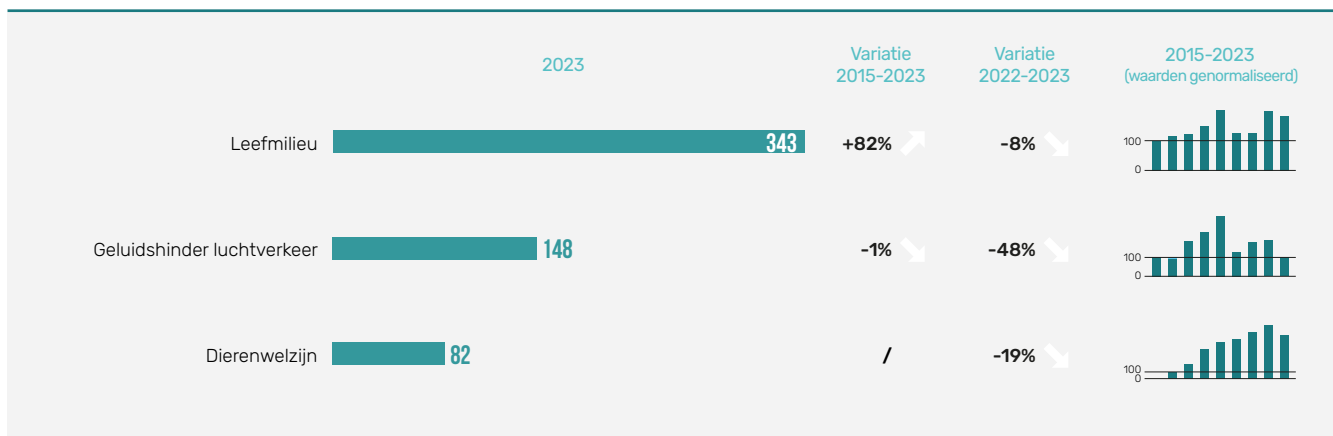
#### Klachten van burgers ontvangen door LB



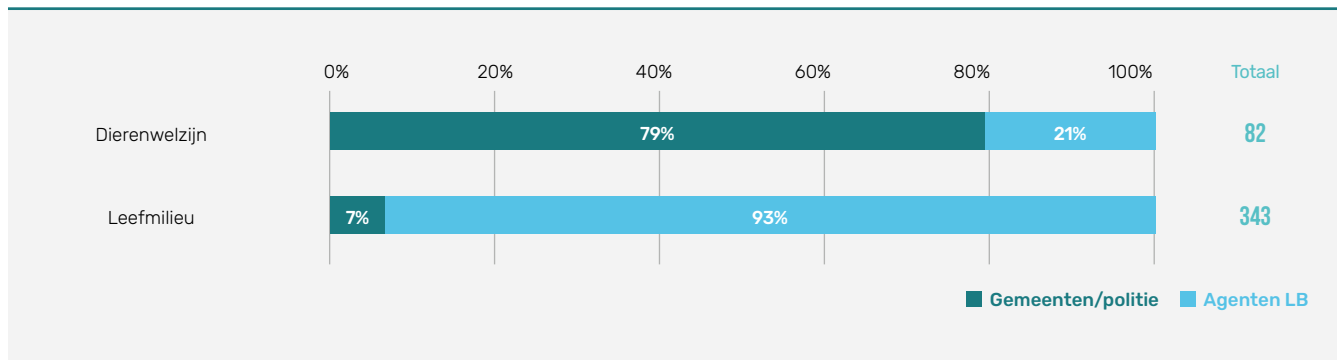
#### Inspectiedossiers behandeld door het Inspectoraat van LB (2016-2023)



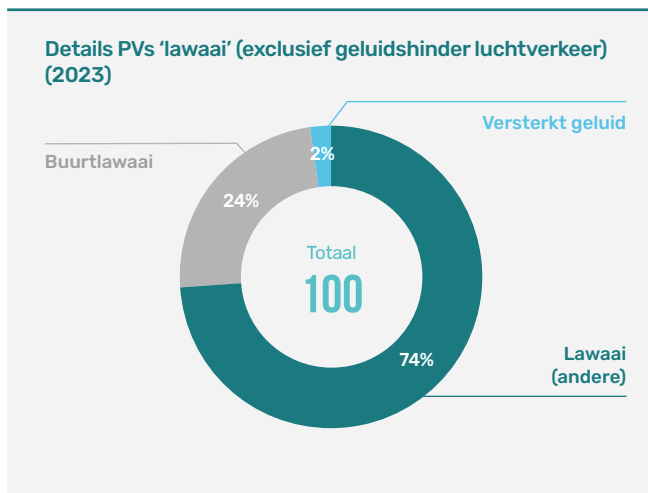
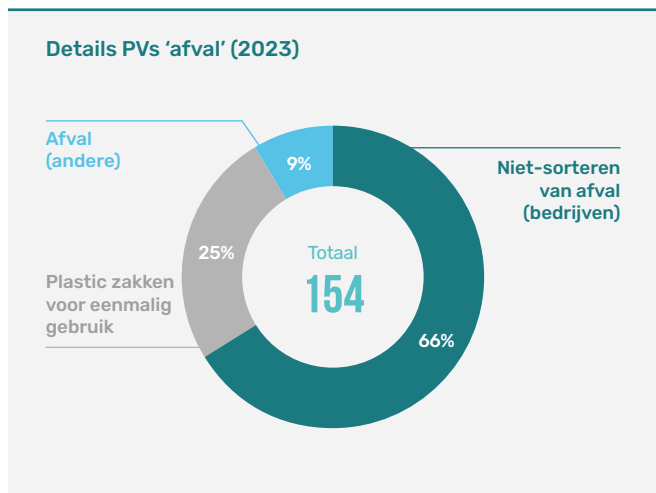
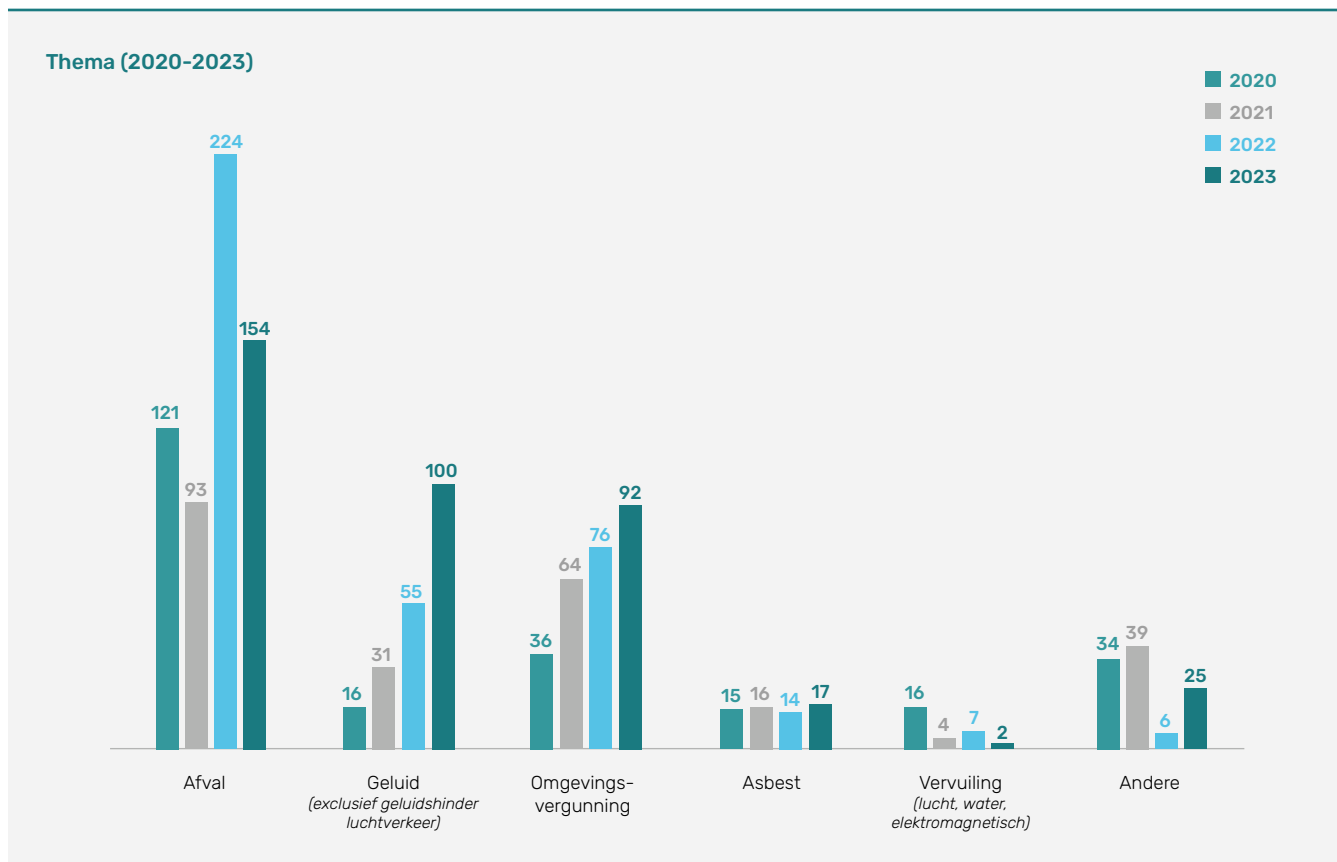
#### Pv's gerapporteerd aan LB per thema (2015-2023)



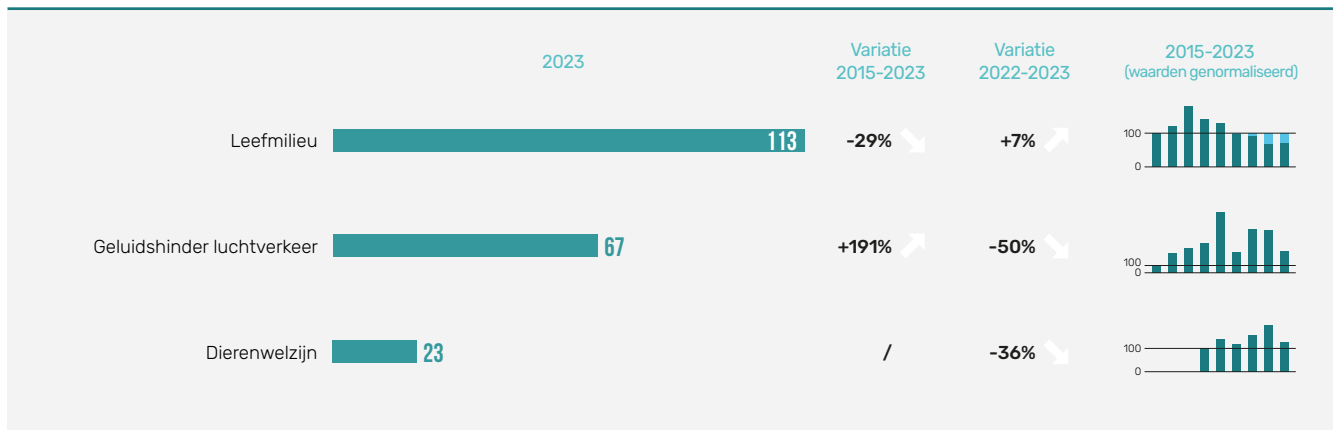
### Pv's Leefmilieu en Dierenwelzijn, naar oorsprong (2023)



### Pv's inzake milieu ontvangen door LB

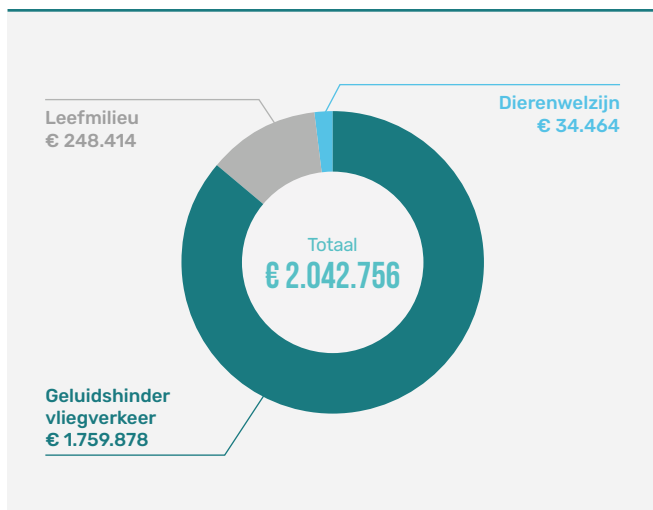


### Beslissing tot oplegging van een administratieve boete genomen door LB\* (2015-2023)

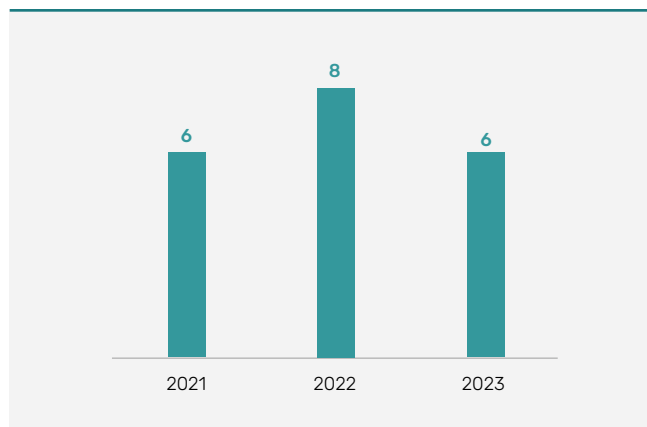


\* Een beslissing tot een boete kan betrekking hebben op verscheidene pv's, gegroepeerd in hetzelfde dossier en beslissingen tot een boete genomen in 2023 kunnen betrekking hebben op pv's van dat jaar of van voorgaande jaren.

### Totaalbedrag opgelegde boetes door LB naar type dossier (2023)

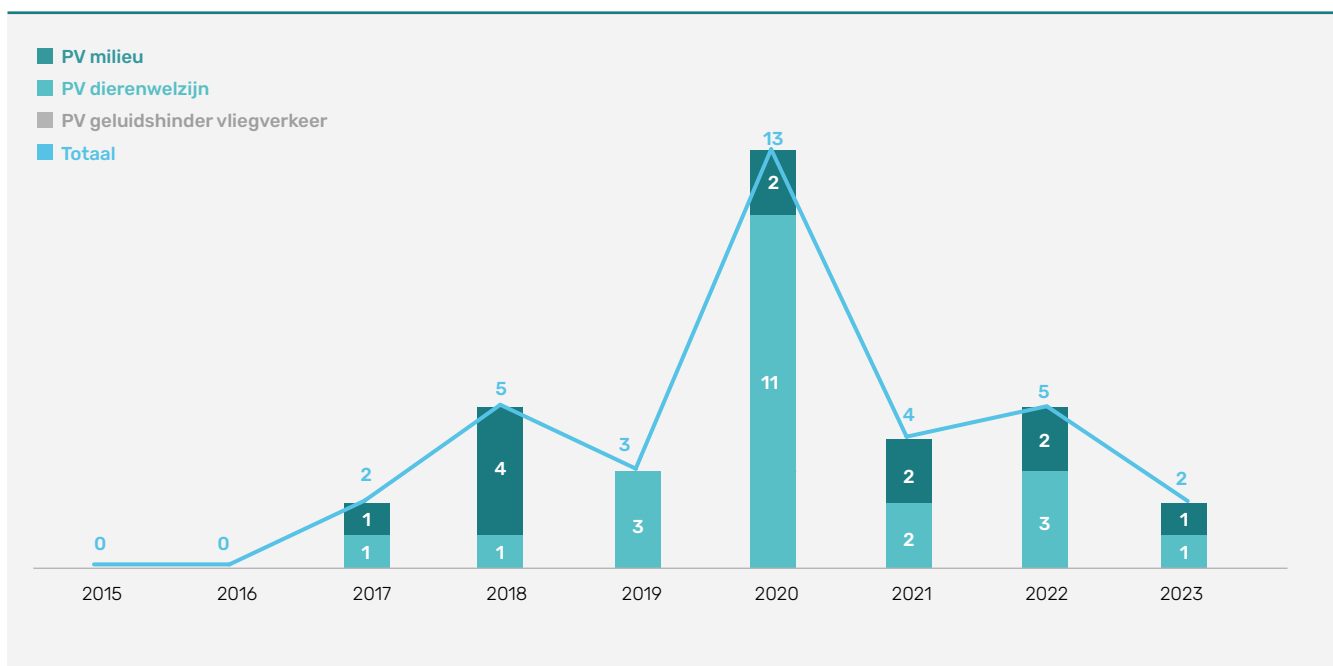


### Stopzetting van een activiteit/sluiting van een of meer inrichtingen\* (2021-2023)



\* In geval van feiten die een inbreuk vormen waarbij onherstelbare schade dreigt OF in geval van herhaalde vaststellingen van feiten die een inbreuk vormen, kunnen de inspecteurs het volgende bevelen: de gedeeltelijke of volledige stopzetting van een activiteit of de sluiting van een of meer inrichtingen

### PV's vervolgd door het parket\* (2015-2023)

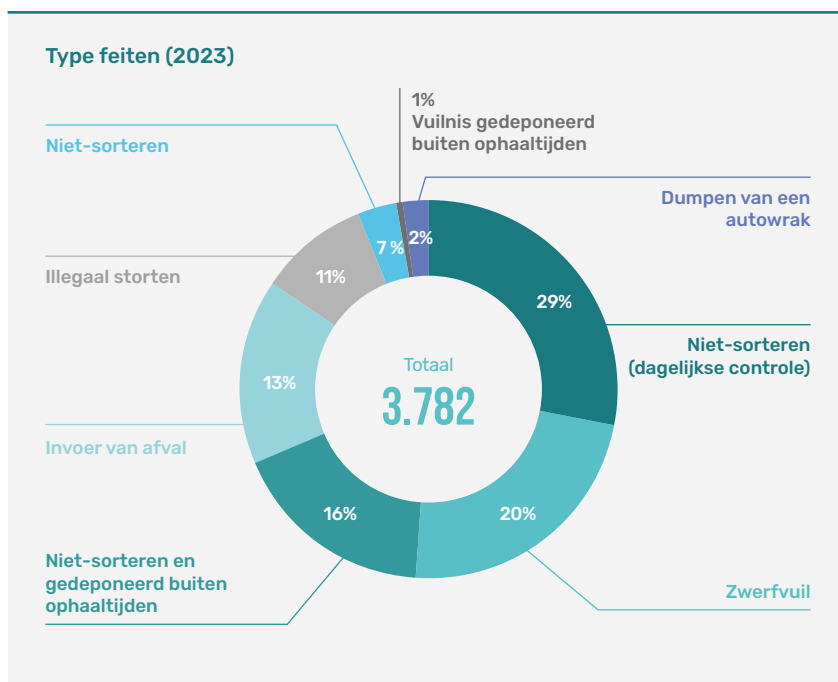
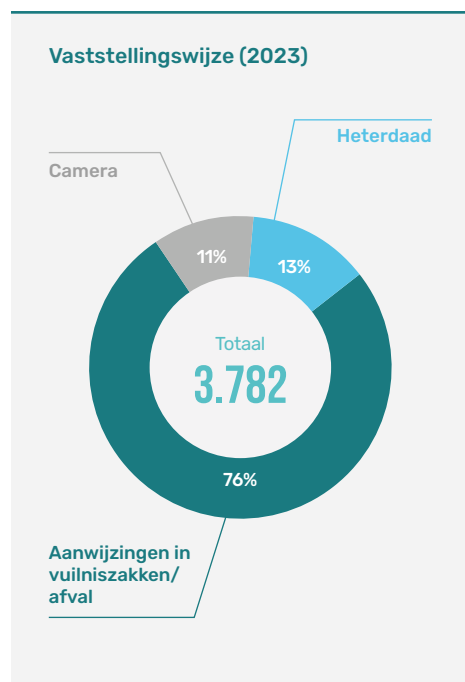
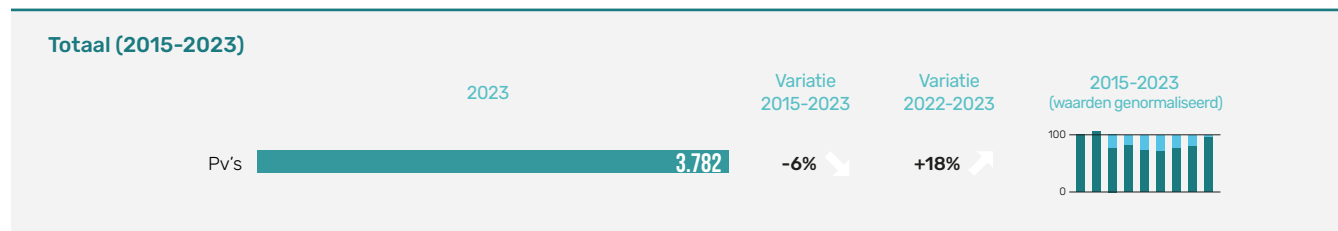


\* Volgens de datum waarop LB in kennis werd gesteld van de PV

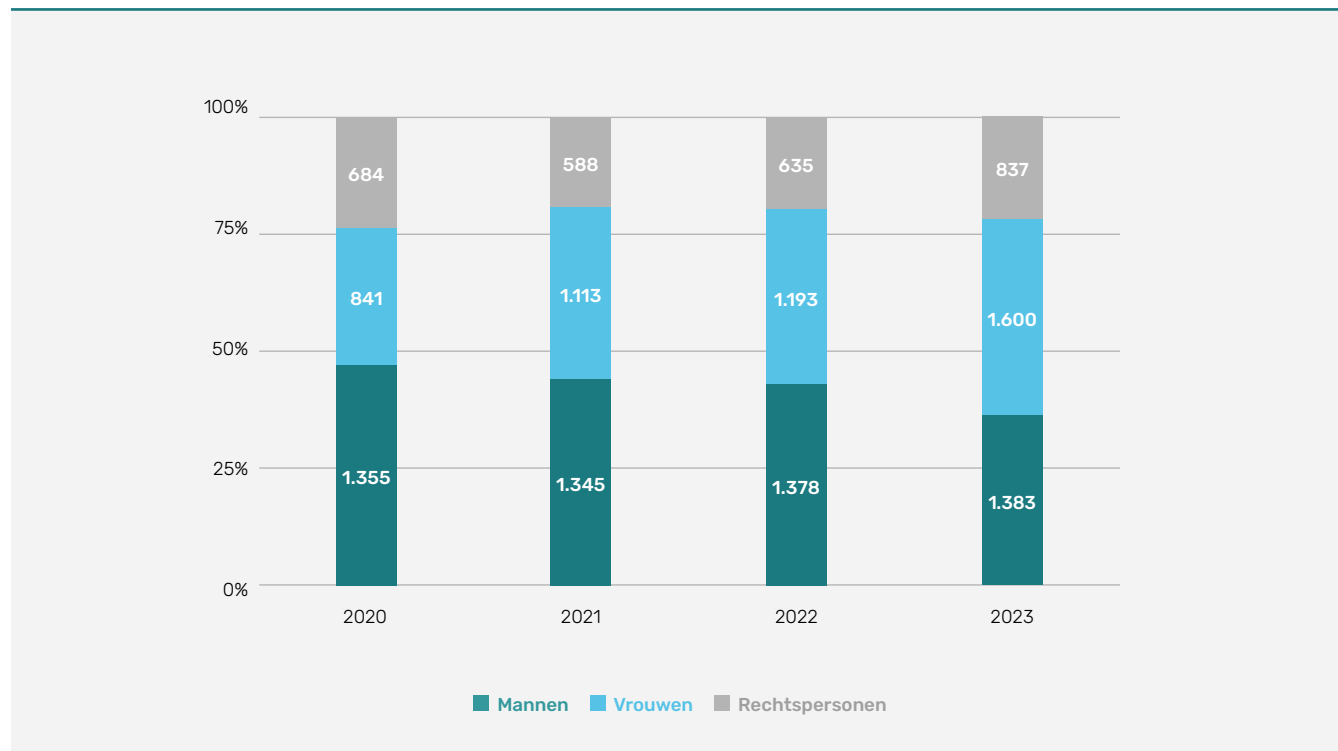


## 7.2.2. Net Brussel <sup>[58]</sup>

### Pv's op het vlak van afvalbeheer behandeld door Net Brussel



### Personen betrokken bij zaken behandeld door Net Brussel (2020-2023)



### Vervolg gegeven aan de PV's (2023)

PV's vervolgd door het parket	0
PV's administratief vervolgd	Lopend
Voorstellen bestuurlijke transacties*	363

\* De bestuurlijke transactie bestaat uit het uitvoeren van een overschrijving binnen twee weken om strafrechtelijke of administratieve procedures te voorkomen. De maatregel werd in juni 2023 ingevoerd en heeft tot nu toe enkel betrekking op sigarettenpeuken

### 7.2.3. Brusselse gemeenten [34]

GAS-dossiers betreffende zwerfvuil in de openbare ruimte (artikel 14 van het APR) per wijk (2023, N=3.213, 98% lokaliseerbaar op wijkniveau)

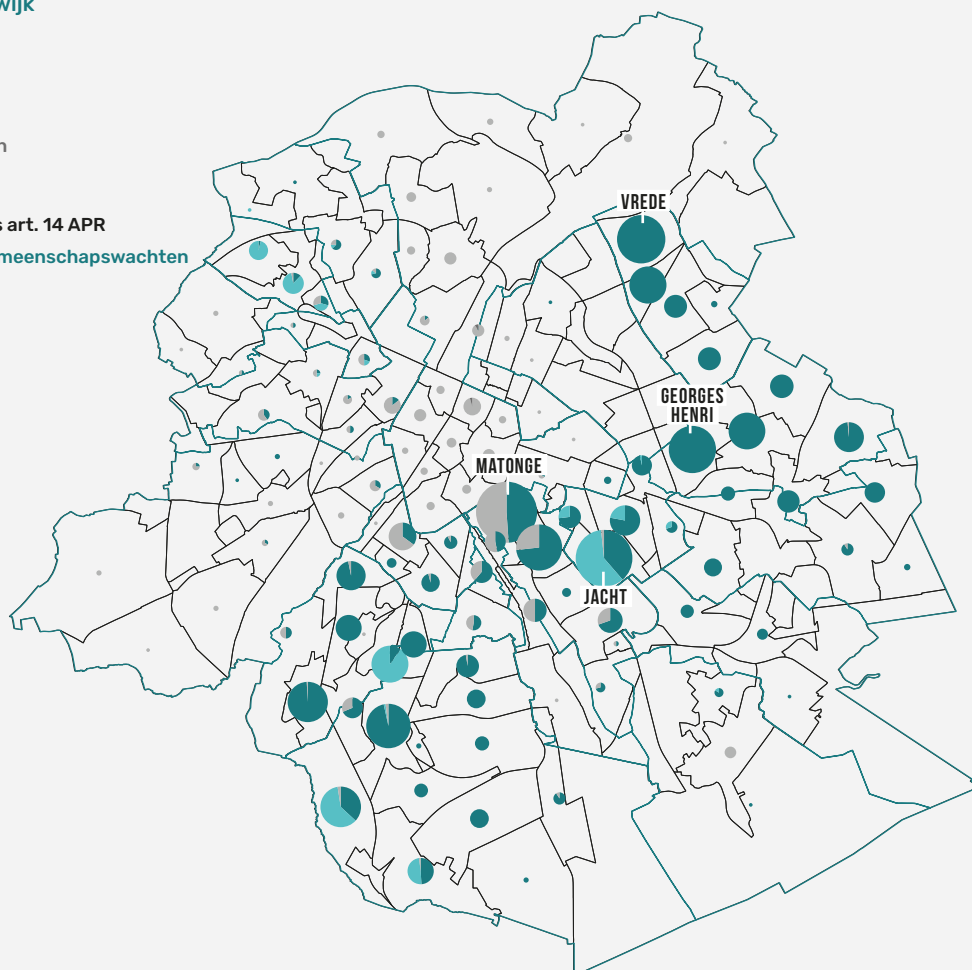
#### Aantal feiten per wijk



- Gemeentegrenzen
- Wijken

#### Aantal GAS-dossiers art. 14 APR

- Vaststellingen gemeenschapswachten
- Camerabeelden
- PV's politie
- Bron onbekend



## Vervuiling van openbare ruimtes geregistreerd op verschillende wijzen, per gemeente (2023)

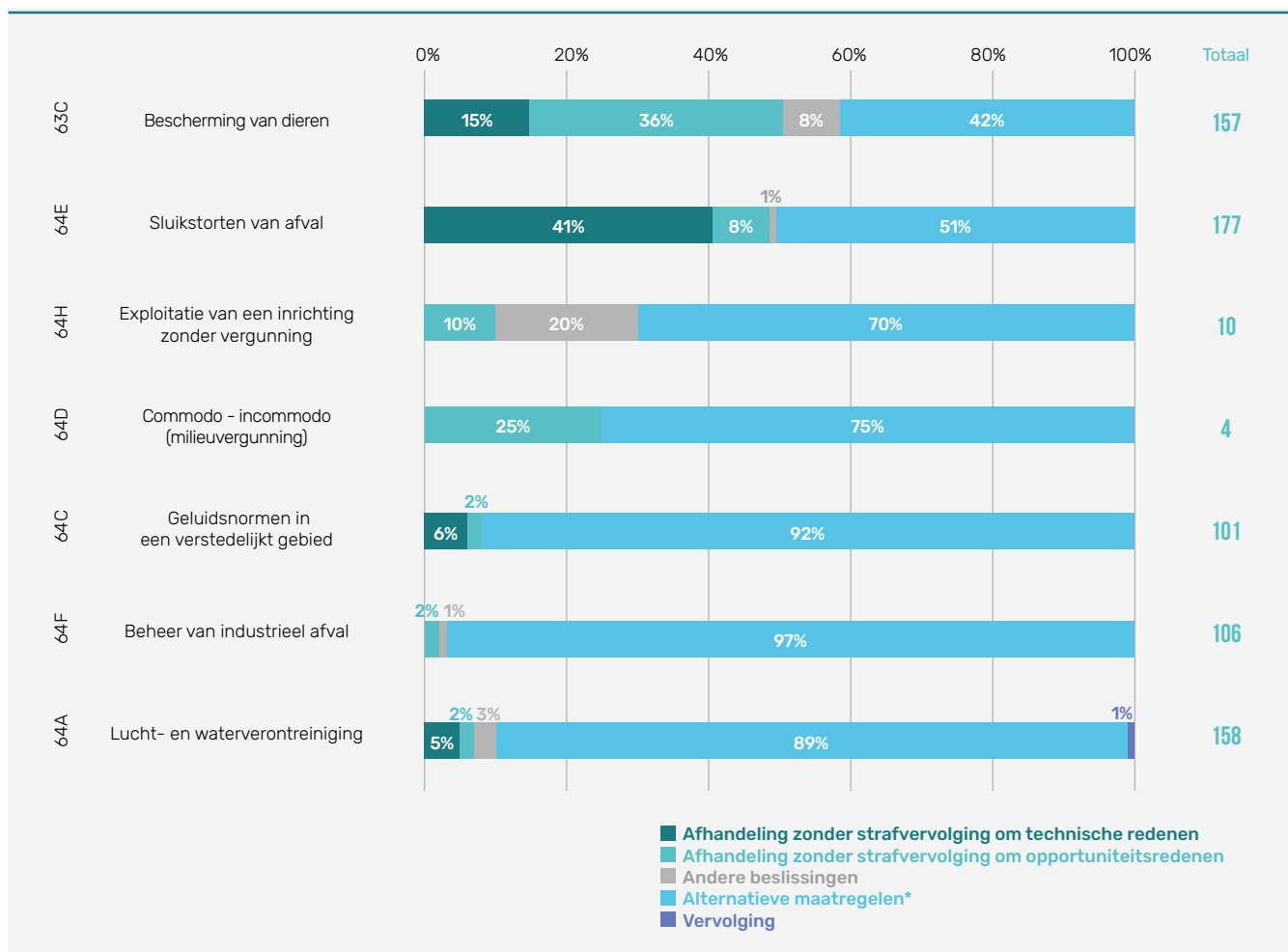
	GAS-dossiers art. 14 (verbod op zwerfvuil in de openbare ruimte)	Vaststellingen- Gemeentelijke belastingen 'zwerfvuil in de openbare ruimte'	PV's Net Brussel
Anderlecht	33	880	396
Oudergem	29	0	23
Sint-Aghata-Berchem	4	219	86
Stad Brussel	159	6.723	1.082
Etterbeek	385	Onbekend	50
Evere	356	0	81
Vorst	350	0	175
Ganshoren	69	7	146
Elsene	580	0	109
Jette	16	0	212
Koekelberg	18	0	78
Sint-Jans-Molenbeek	51	0	318
Sint-Gillis	109	Onbekend	150
Sint-Joost-ten-Node	4	214	95
Schaarbeek	1	1.375	618
Ukkel	607	Onbekend	48
Watermaal-Bosvoorde	10	319	8
Sint-Lambrechts-Woluwe	371	29	81
Sint-Pieters-Woluwe	124	0	26

## 7.3. GERECHTELIJKE STATISTIEKEN <sup>[37]</sup>

### Instroom bij het Correctioneel parket van Brussel van zaken in verband met milieu (2015-2023)


	2023	Variatie 2015-2023	Variatie 2022-2023	BHG/BE 2023	2015-2023 (waarden genormaliseerd)
64E Sluikstorten van afval	167	-95% ↓	-11% ↓	4%	
63C Bescherming van dieren	149	+96% ↑	-1% ↓	4%	
64A Lucht- en waterverontreiniging	141	+907% ↑	-12% ↓	14%	
64F Beheer van industrieel afval	98	+989% ↑	-23% ↓	12%	
64C Geluidsnormen in een verstedelijkt gebied	91	-35% ↓	+139% ↑	38%	
64H Exploitatie van een inrichting zonder vergunning	8	+60% ↑	+60% ↑	2%	
64D Commodo - incommodo (milieuvergunning)	2	-98% ↓	+100% ↑	2%	
64N Vervuiling van grondwater	0	-100% ↓	/	0%	

**Uitstroom bij het Correctioneel Parket van Brussel betreffende milieuzaken, naar beslissing tot afsluiting (2023)**



\* Deze alternatieve maatregelen omvatten administratieve boetes zoals die opgelegd door Leefmilieu Brussel en Net Brussel (zie hierboven)

# THEMATIEK 8 SMOKKEL EN FRAUDE





# IN HET KORT



Heling (1063 feiten geregistreerd door de politie) is oververtegenwoordigd (41% van de feiten geregistreerd in België betreffen het BHG)



Illegaal wapenbezit, -dracht en -transport wordt het vaakst door de politie geregistreerd in de wijken Zuidstation en Noordwijk



Het aantal feiten van Illegale dracht/ vervoer van wapens geregistreerd door de politie stijgt (854, +18% t.a.v. 2022)



Het aantal feiten van identiteitsfraude (1.305) geregistreerd door de politie neemt af sinds 2019 (-36%)



De helft van de zaken betreffende criminele organisaties afgesloten door het Brussels correctioneel Parket (25 op 50) werden vervolgd

Bijna 1 op 3 zaken fiscale fraude werden afgesloten met alternatieve maatregelen (21 op 67)



Binnen de cybercriminaliteit blijft informaticabedrog (8575 feiten) stijgen (+6% t.a.v. 2022) in de politiestatistieken



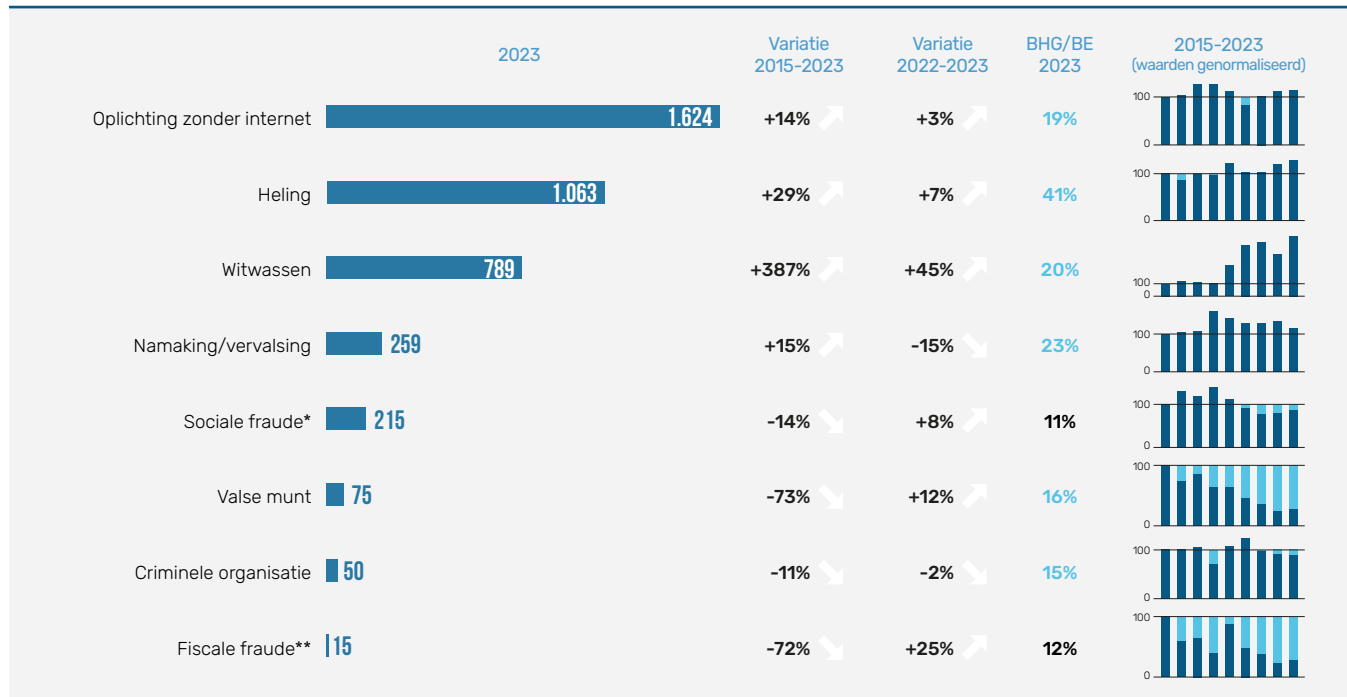
78% van de zaken cybercriminaliteit (2.360) zijn het voorwerp van een behandeling zonder strafvervolgning binnen het Brussels correctioneel Parket



## 8.1. POLITIËLE CRIMINALITEITSSTATISTIEKEN <sup>[20]</sup>

### 8.1.1. Smokkel en fraude

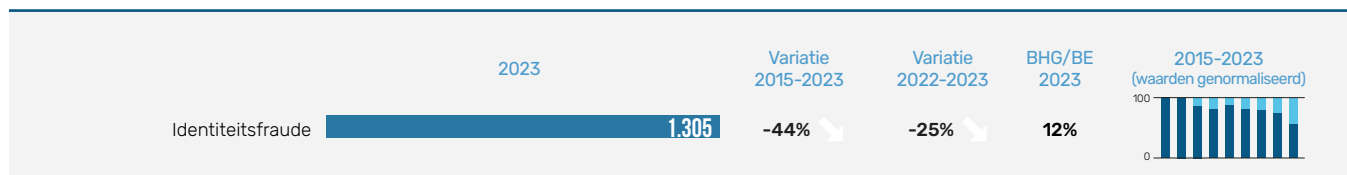
#### Inbreuken op het vlak van smokkel en fraude geregistreerd door de politie in het BHG (2015-2023)



\* Sociale fraude bestrijkt hier fraude inzake sociale bijdragen (zwartwerk) (sociaal strafwetboek en arbeid) en inzake uitkeringen

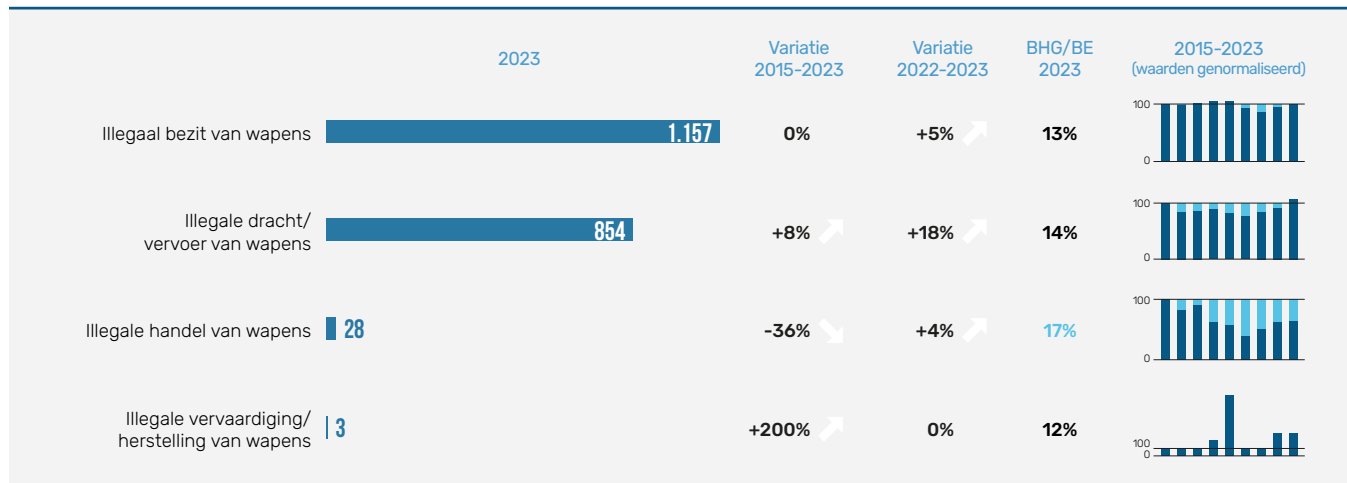
\*\* Fiscale fraude omvat btw-fraude en fraude inzake inkomensbelastingen

#### Crimineel fenomeen identiteitsfraude geregistreerd door de politie in het BHG (2015-2023)

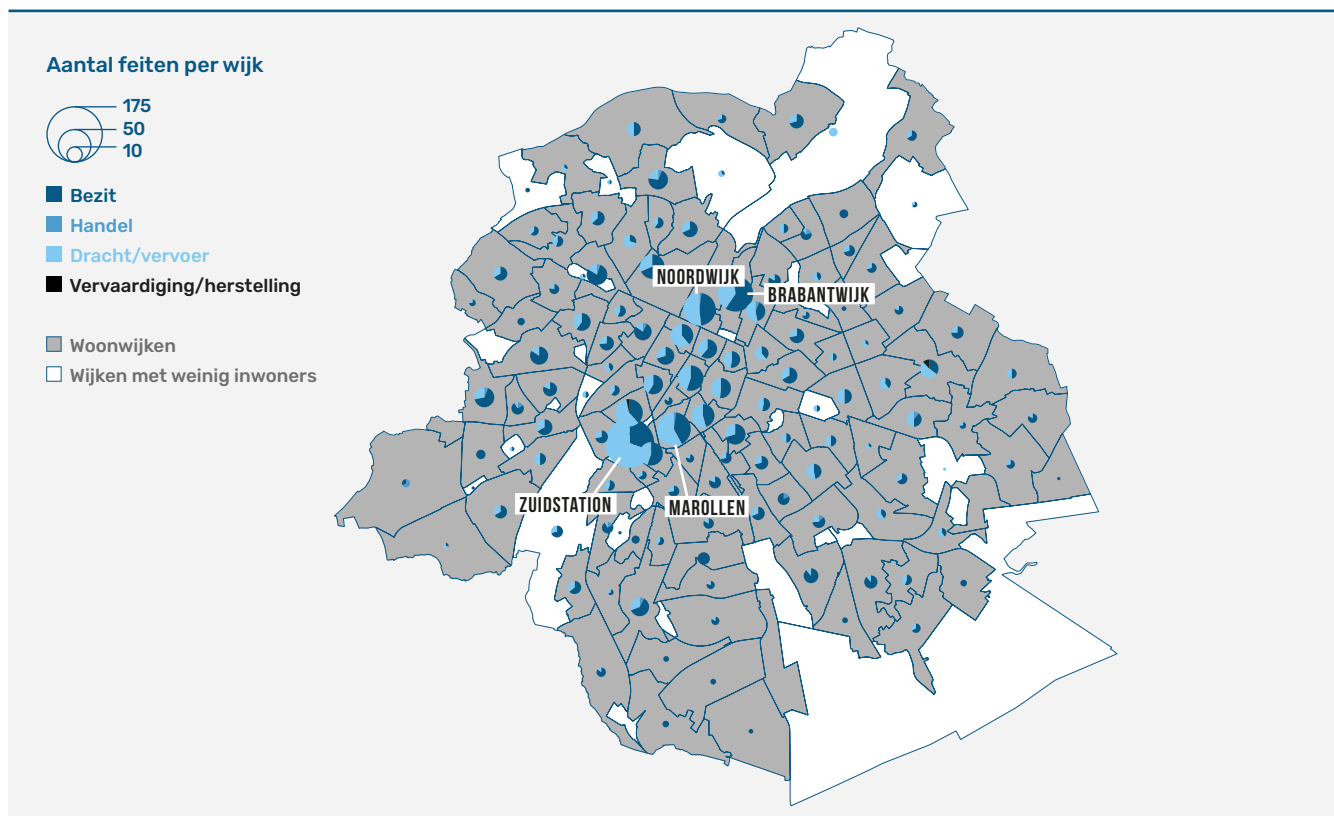


### 8.1.2. Wapens

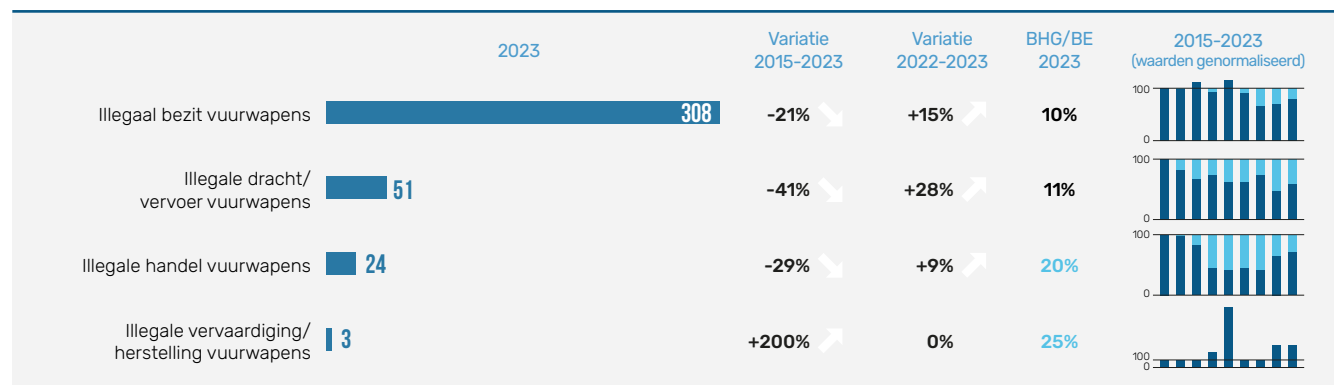
#### Inbreuken betreffende wapens geregistreerd door de politie in het BHG (2015-2023)



**Inbreuken betreffende wapens geregistreerd door de politie lokaliseerbaar op het niveau van de Brusselse wijken (2023, N=2.108, 95,9% van het totaal aantal inbreuken) <sup>[45]</sup>**

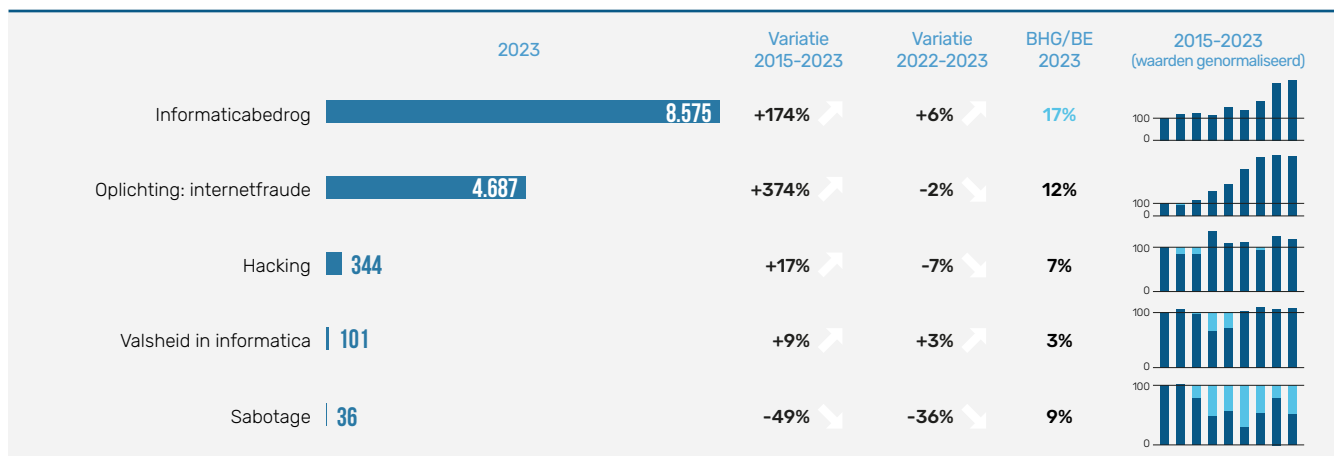


**Inbreuken betreffende vuurwapens geregistreerd door de politie in het BHG (2015-2023)**

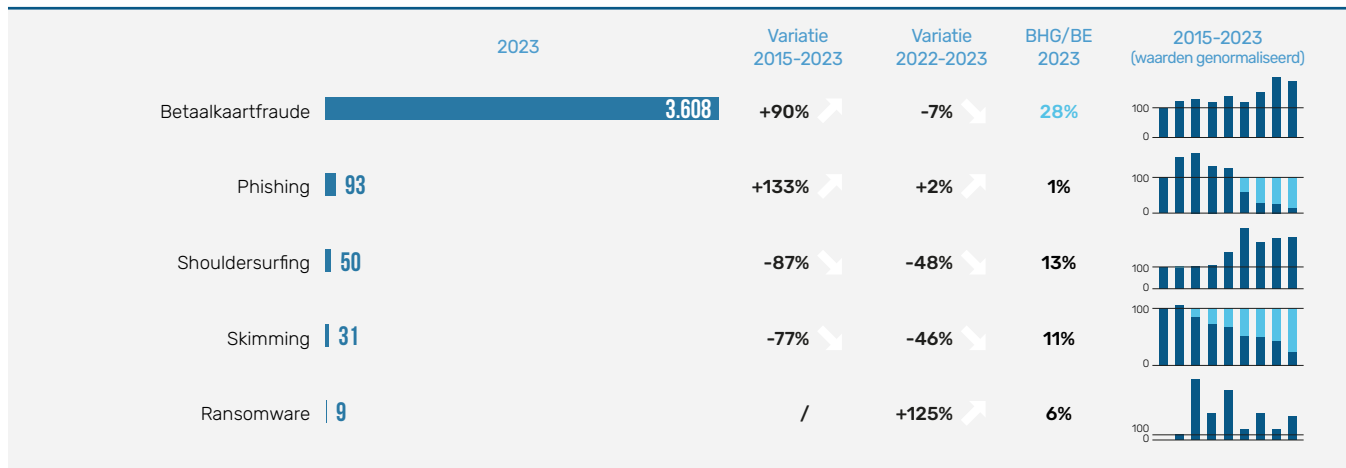


**8.1.3. Cybercriminaliteit**

**Strafrechtelijke inbreuken betreffende cybercriminaliteit geregistreerd door de politie in het BHG (2015-2023)**



## Criminele figuur 'ICT criminaliteit'. Feiten geregistreerd door de politie in het BHG (2015-2023)



## 8.2. ADMINISTRATIEVE STATISTIEKEN

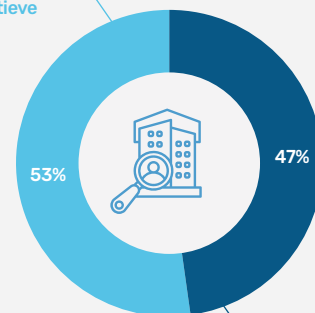
### Controles uitgevoerd door de Brusselse cel van de Sociale Inlichtingen en Opsporingsdienst (SIOD)\* [59]

#### Controles en personen gecontroleerd (2022-2023)

	2022	2023	2022-2023
Totaal aantal controles	1.337	1.729	+29%
Aandeel positieve controles	54%	47%	-13%
Aantal inbreuken zwartwerk	854	970	+14%
Werknemers gecontroleerd	2.098	2.432	+16%
Zelfstandigen gecontroleerd	1.025	1.315	+28%
Aantal personen gecontroleerd	3.123	3.747	+20%

#### Resultaten van controles (2023)

Aandeel negatieve controles



Aandeel positieve controles

#### Details van controles per sector (2023)

Sector	% van het totaal aantal gerealiseerde controles	Aantal gecontroleerde personen	Gecontroleerde personen betrokken bij een inbreuk 'zwartwerk' (aantal en %)
Bouw	25%	907	204 (22%)
Horeca	22%	1.141	561 (49%)
Detailhandel	14%	531	242 (46%)
Goederenvervoer	4%	73	27 (37%)
Andere	35%	1.095	466 (43%)

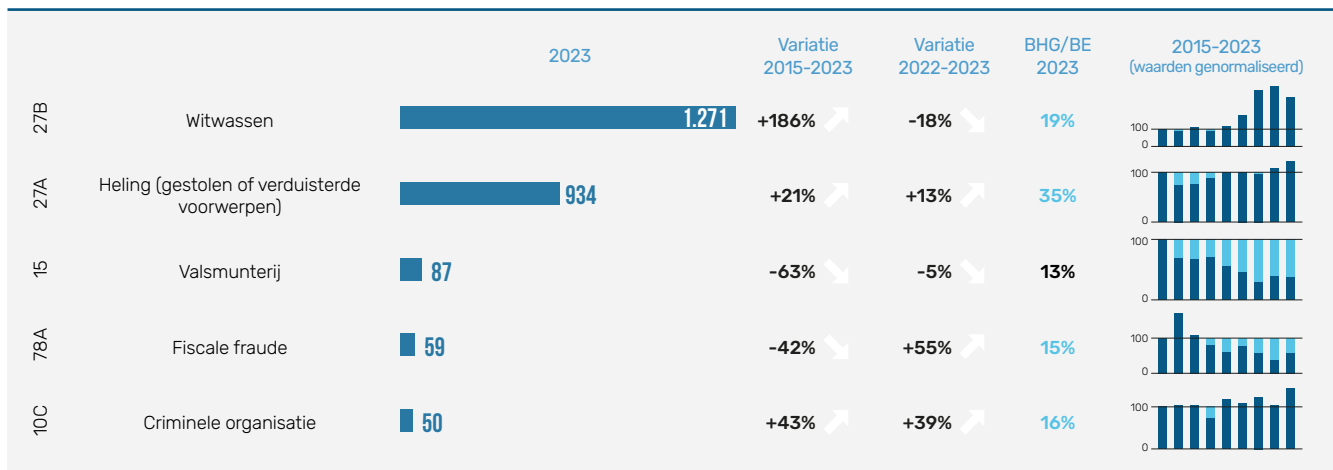
\* De arrondissementscellen van de Sociale Inlichtingen en Opsporingsdienst (SIOD) voeren gezamenlijke acties om sociale fraude te bestrijden

## 8.3. GERECHTELIJKE STATISTIEKEN

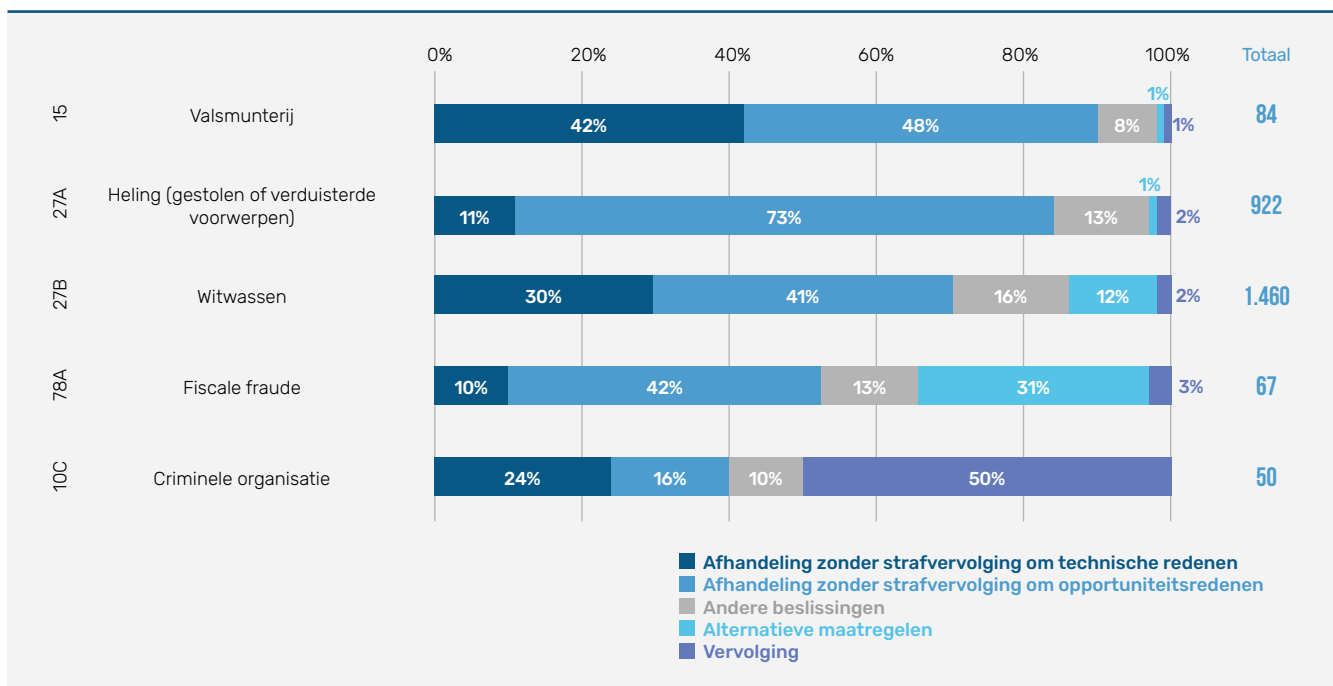
### 8.3.1. Correctioneel Parket van Brussel <sup>[37]</sup>

#### A. FRAUDE EN SMOKKEL

**Instroom in het Brusselse correctioneel Parket op het vlak van fraude en smokkel (2015-2023)**

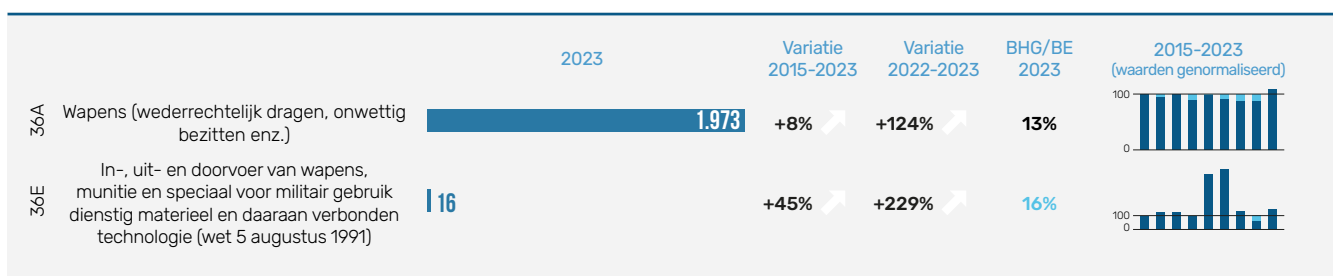


**Uitstroom uit het correctioneel parket van Brussel op het vlak van fraude en smokkel, naar afsluitende beslissing (2023)**

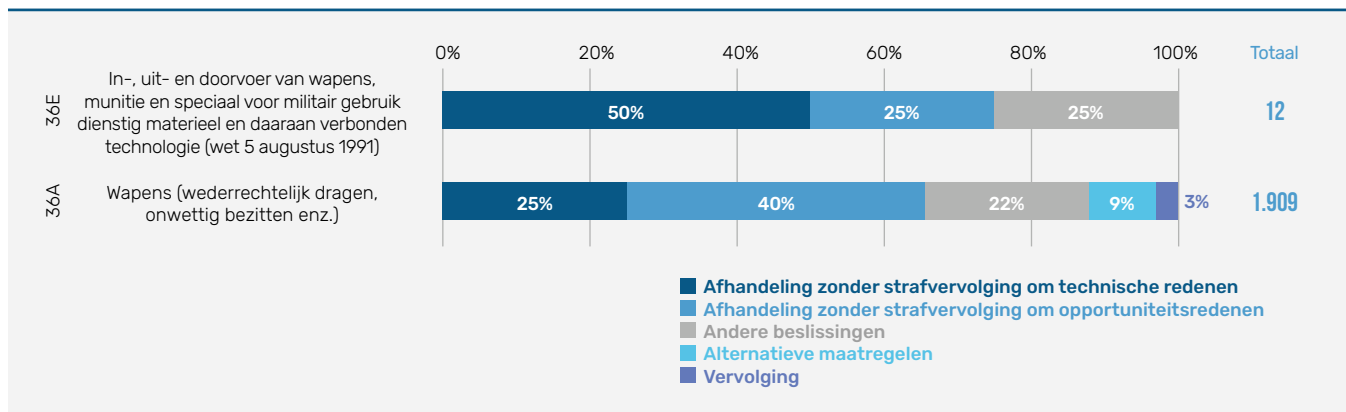


#### B. WAPENS

**Instroom in het Brusselse correctioneel Parket op het vlak van wapens (2015-2023)**

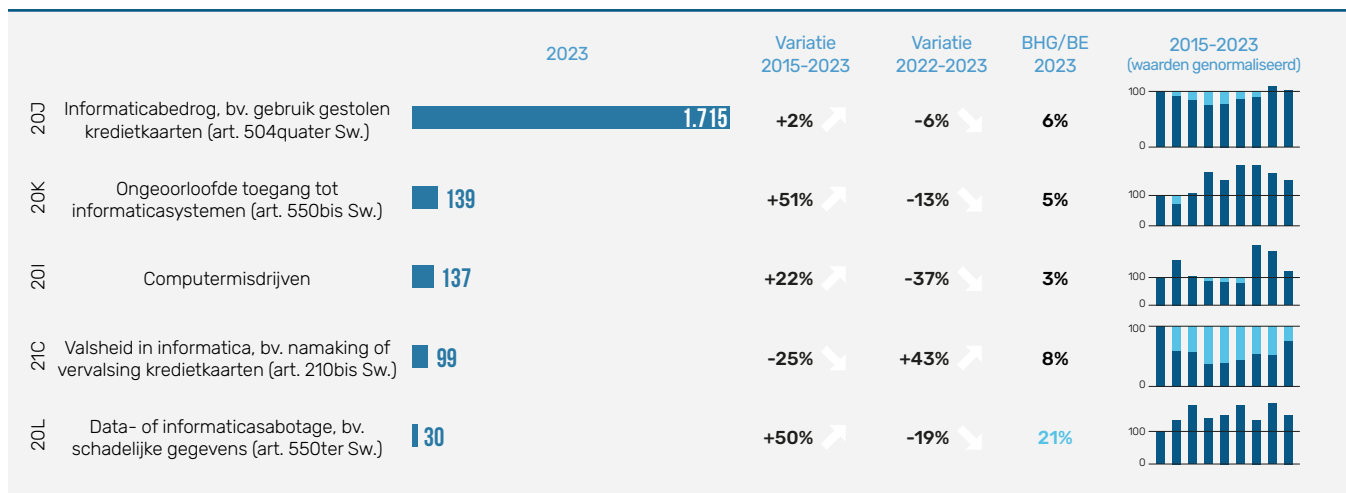


## Uitstroom uit het correctioneel parket van Brussel op het vlak van wapens, naar afsluitende beslissing (2023)

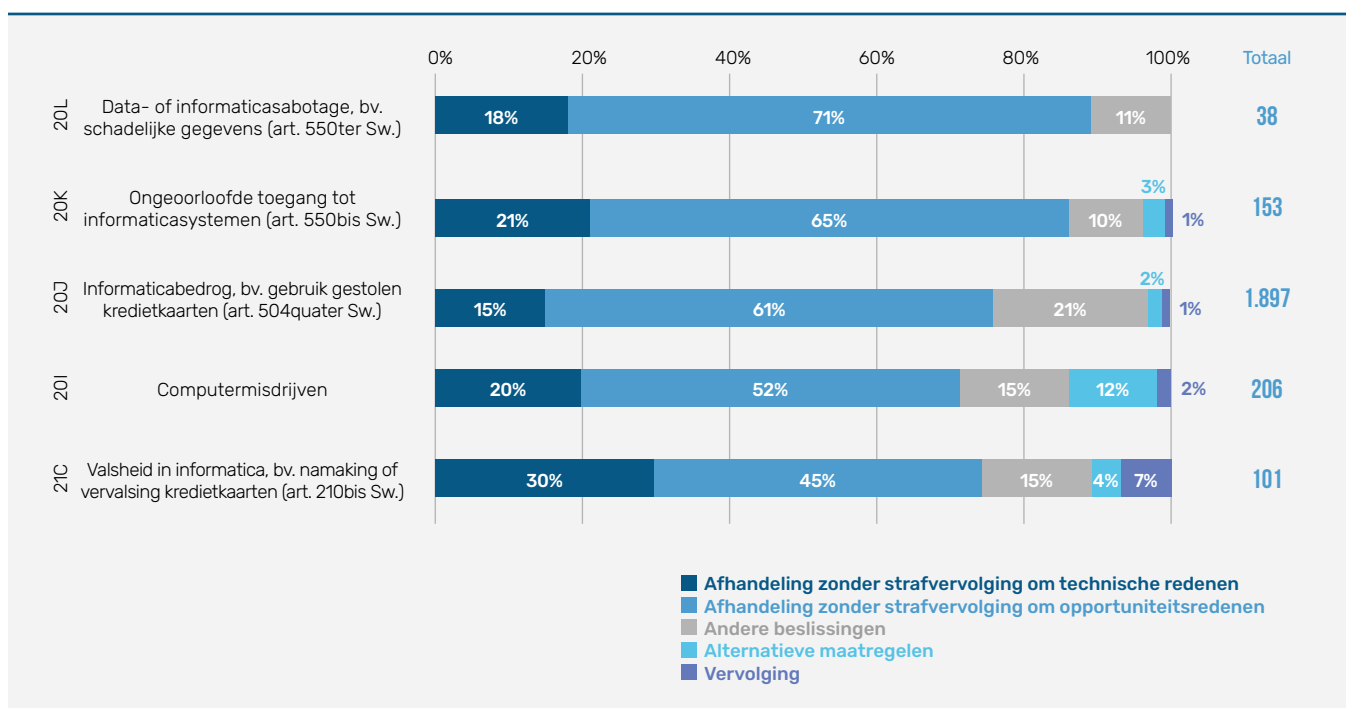


### C. CYBERCRIMINALITEIT

## Instroom in het Brusselse correctioneel Parket op het vlak van cybercriminaliteit (2015-2023)

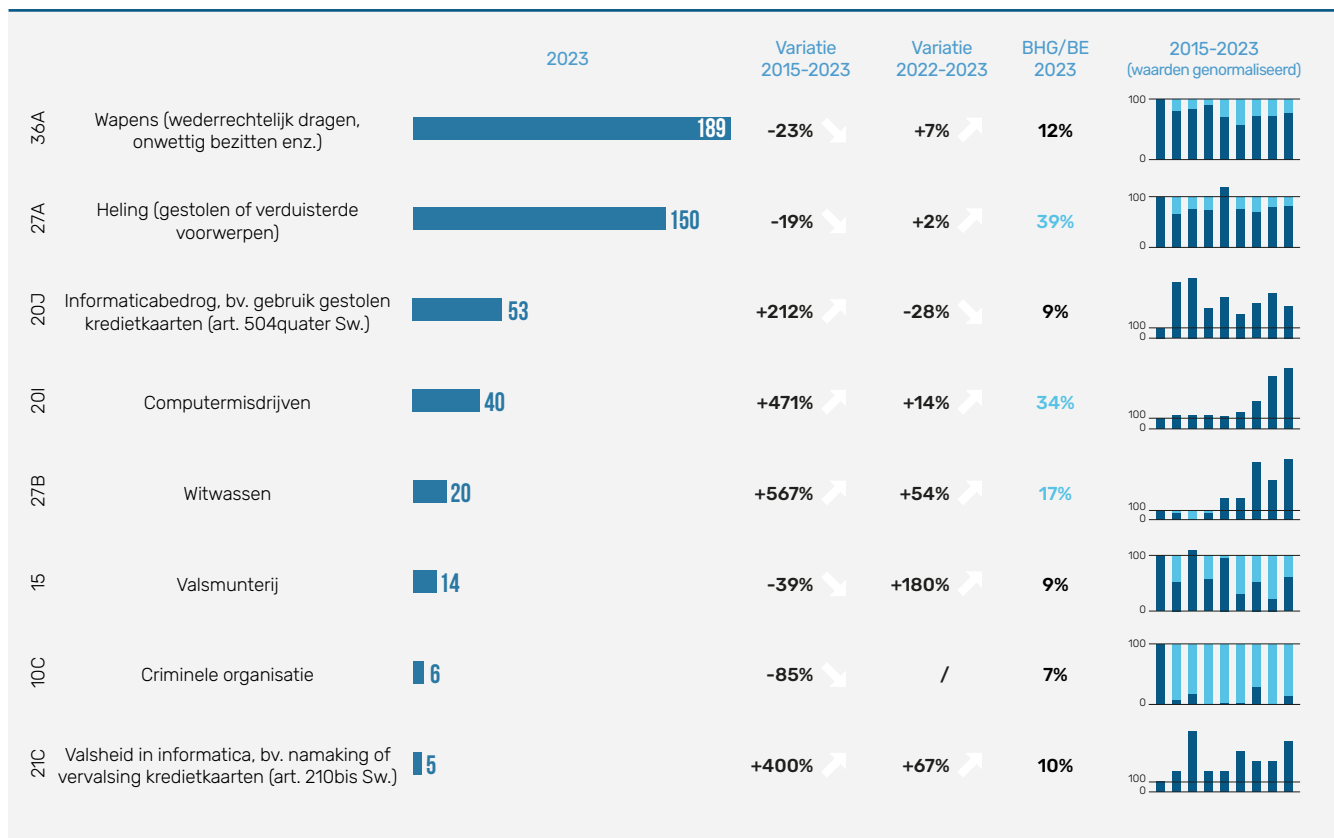


## Uitstroom uit het correctioneel parket van Brussel op het vlak van cybercriminaliteit, naar afsluitende beslissing (2023)



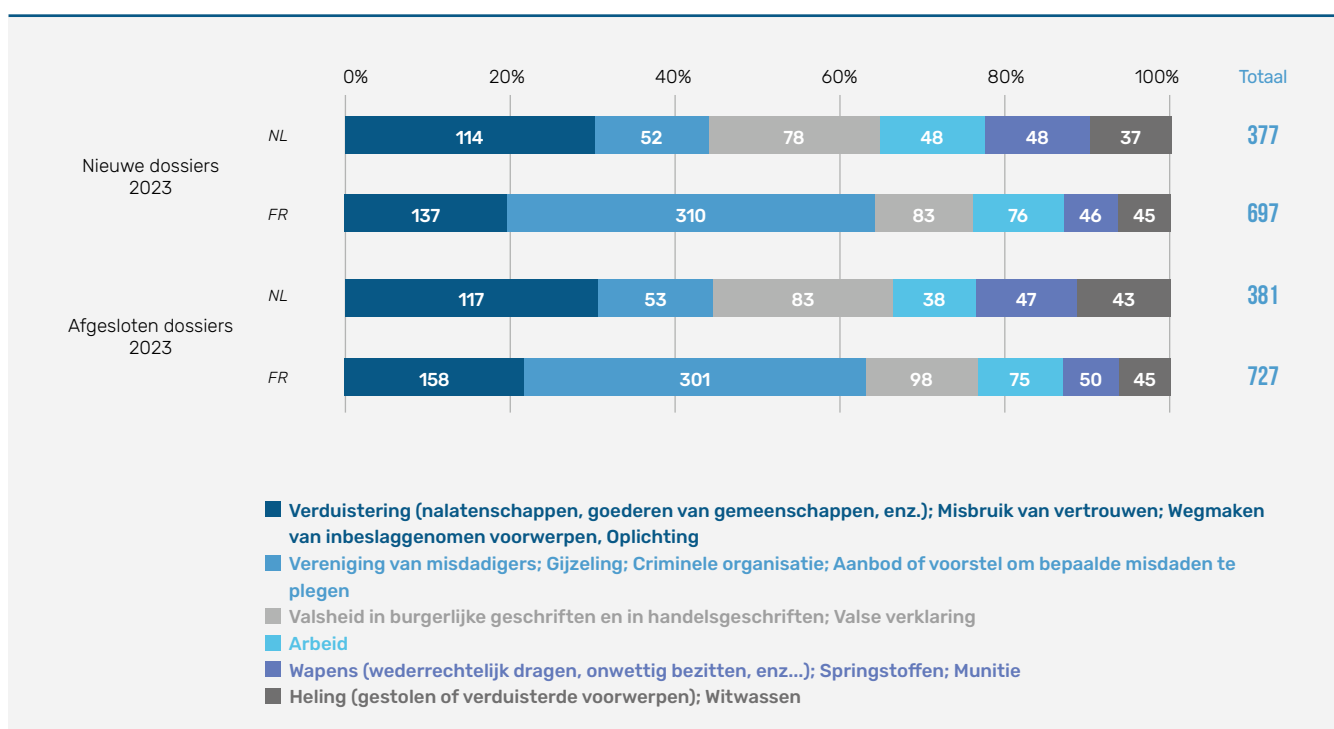
### 8.3.2. Jeugdparket van Brussel <sup>[37]</sup>

#### Instroom in het Jeugdparket van Brussel op het vlak van smokkel en fraude (2015-2023)



### 8.3.3. Correctionele rechtbanken van eerste aanleg van Brussel <sup>[28]</sup>

#### Nieuwe (N=1.074) en afgesloten dossiers (N=1.108) door de correctionele rechtbanken van eerste aanleg van Brussel (FR en NL)\* op het vlak van 'Smokkel en Fraude' (2023)



\* Bevoegd voor het BHG, Halle en Vilvoorde. Categorisering van de dossiers door de analisten van het College van hoven en rechtbanken



THEMATIEK 9

# CRISISBEHEER EN VEERKRACHT



# IN HET KORT



## DBDMH

Stabilisatie van opdrachten van ambulanciers (104.633 opdrachten, +0% t.a.v. 2022) en lichte toename van opdrachten brandweer (16.862 opdrachten, +2% t.a.v. 2022)

Het aantal interventies van de DBDMH bij branden van elektrische voertuigen in het BHG neemt toe (29 in 2023 t.a.v. 11 in 2022)



## Crisisbeheer

Het gewestelijk crisiscentrum werd 75 keer geactiveerd in 2023

Er werden 69 incidenten geregistreerd waarvoor crisisbeheer noodzakelijk was in het BHG, waaronder 3 afkondigingen van gemeentelijke fases en 1 afkondiging van een federale fase

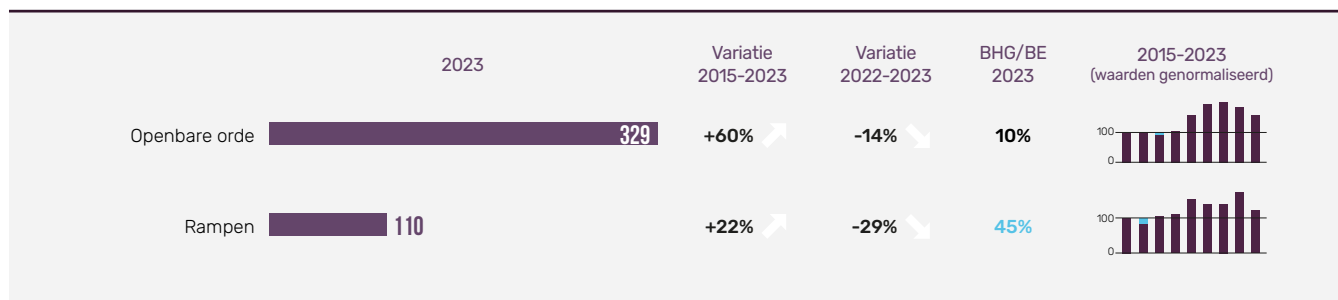


## Klimaat

In 2023 waren er twee waarschuwingfases voor extreme hitte en ozon. Er werd één dag met overstromingen geregistreerd in het BHG. Voor deze overstromingen waren er 106 interventies van de DBDMH.

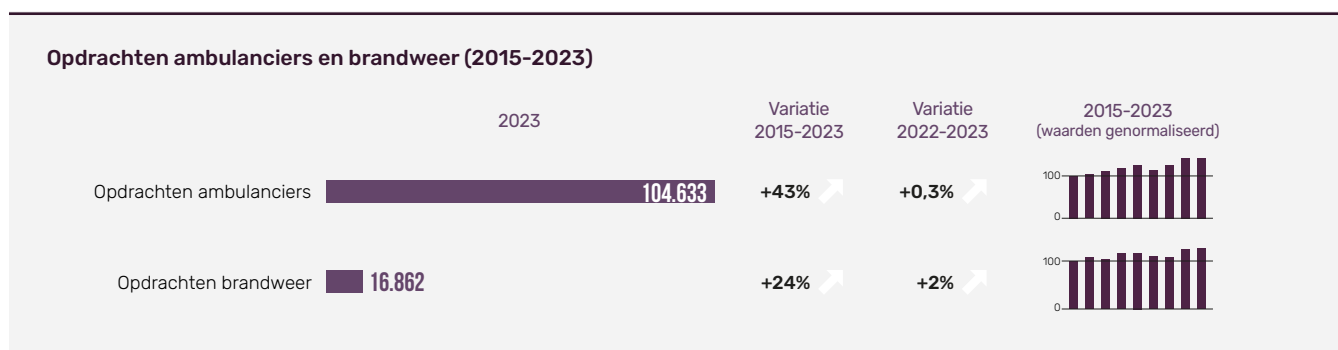
## 9.1. POLITIËLE STATISTIEKEN <sup>[20]</sup>

### Niet criminele feiten geregistreerd door de politie in het BHG (2015-2023)

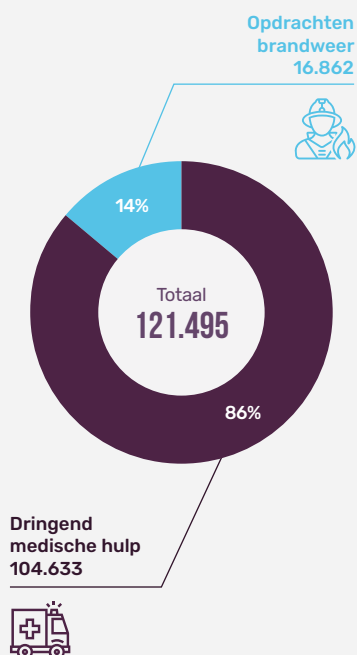


## 9.2. INTERVENTIESTATISTIEKEN VAN DE DIENST VOOR BRANDWEER EN DRINGENDE MEDISCHE HULP (DBDMH) <sup>[60]</sup>

### Interventies van de DBDMH (binnen en buiten het BHG)



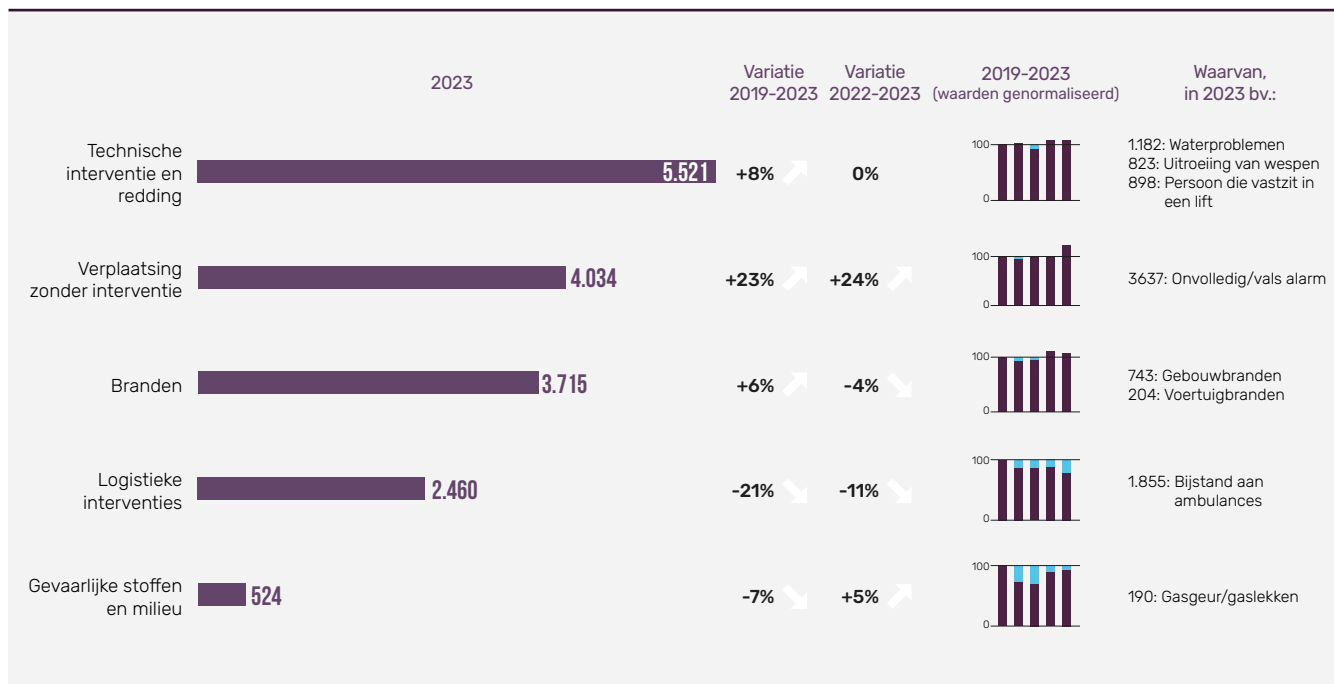
### Interventies per type (2023)



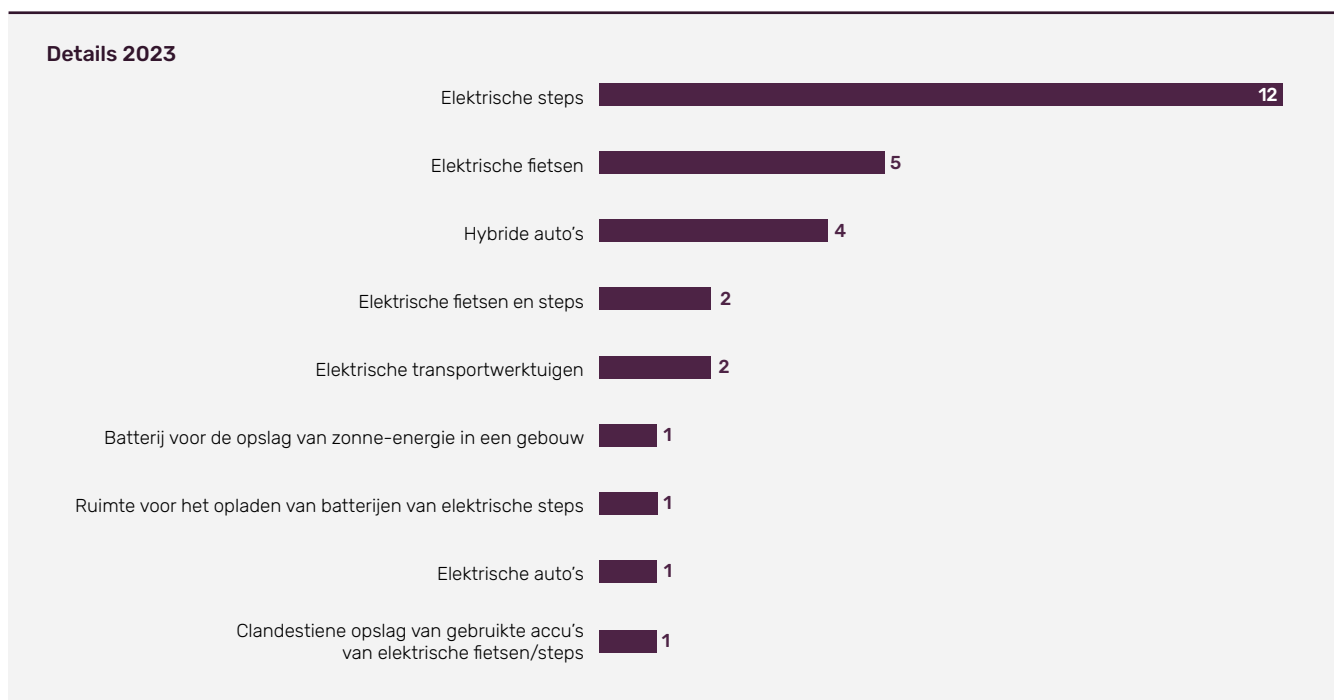
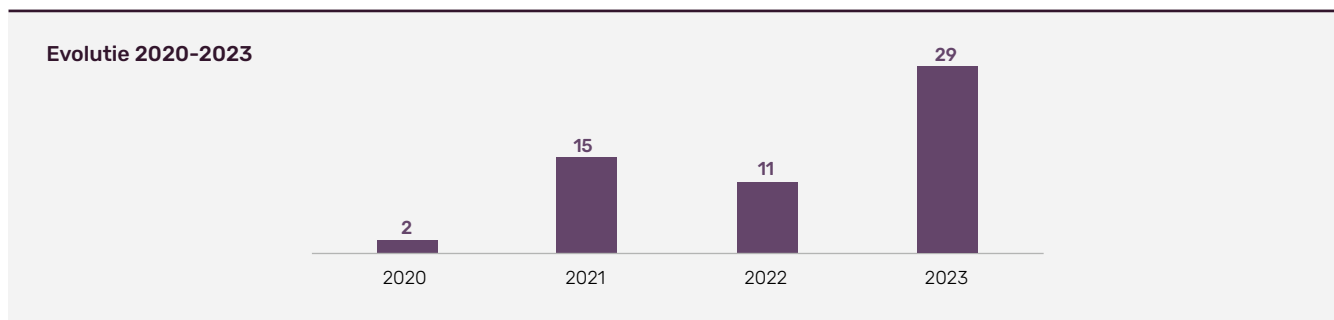
### Interventievoertuigen van de DMH (2023)

	Interventies binnen het BHG	Interventies buiten het BHG
<b>Ambulances 112 van het type 'normaal'</b>		
Totaal aantal ambulanceritten	101.551	3.788
.....		
Waarvan uitgevoerd door DBDMH	95.537	3.724
.....		
<b>Ambulance 112 van het type 'PIT' (Paramedisch interventieteam)</b>		
Totaal aantal PIT ritten	7.239	865
.....		
Waarvan uitgevoerd door DBDMH	4.547	825
.....		
<b>MUG</b>		
Totaal aantal ritten	15.600	501
.....		

### Brandweeropdrachten van de DBDMH in het BHG (2019-2023)



### Interventies van de DBDMH bij branden van elektrische voertuigen in het BHG

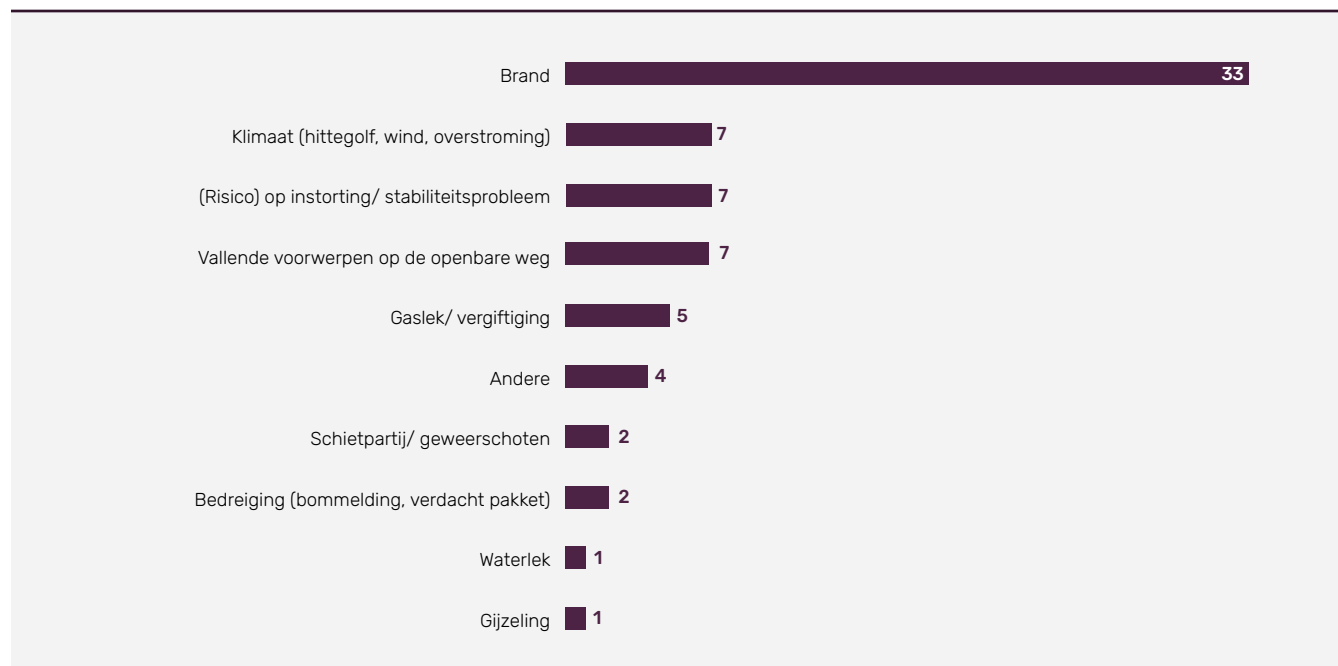


## 9.3. CRISISBEHEER EN NOODPLANNING <sup>[61]</sup>

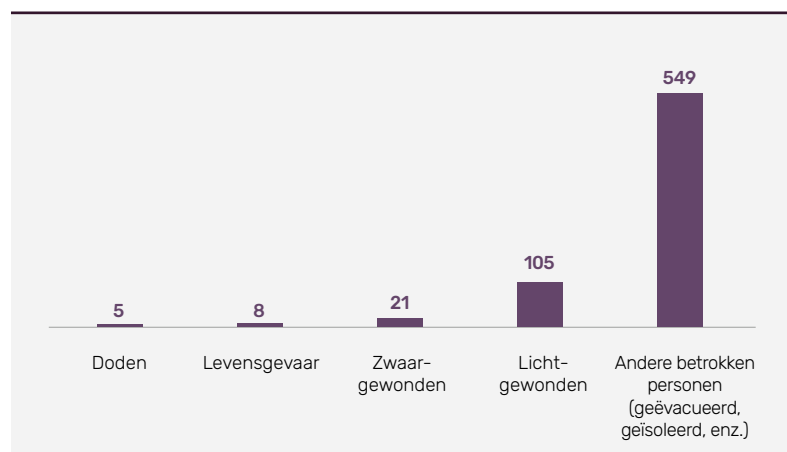
Overzicht van de activiteit van de disciplines op vlak van crisisbeheer en noodplanning in het BHG (2023)

	2022	2023
<b>Incidenten inclusief:</b>	<b>45</b>	<b>69</b>
gemeentelijke fasen	3	3
provinciale fase	1	0
federale fase	0	1
<b>Oefeningen</b>	<b>6</b>	<b>6</b>

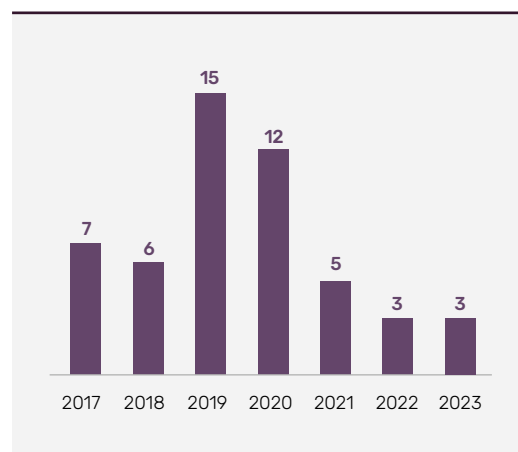
Geregistreerde incidenten in het kader van crisisbeheer per type in het BHG (2023, N=69)



Personen betrokken bij incidenten in het kader van crisisbeheer in het BHG (2023)



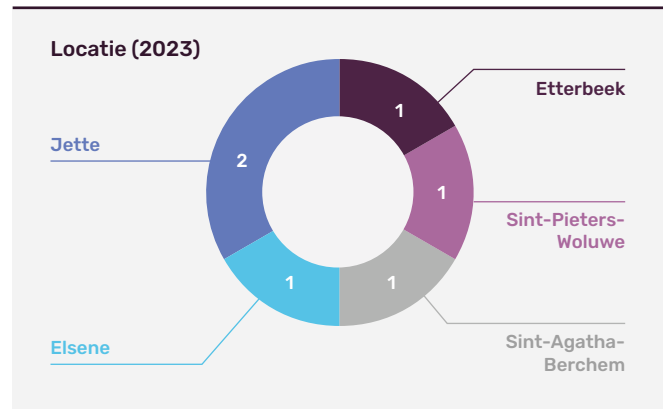
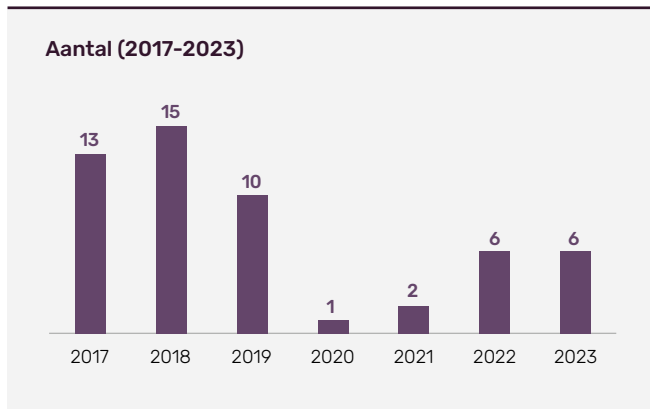
Afkondigingen van gemeentelijke fasen in het BHG (2017-2023)



**Disciplinaire activiteiten tijdens incidenten op het gebied van crisisbeheersing in het BHG (2023)**

Discipline	Plannen	Incidenten
D1- Reddingsmissies	Pre-plan rood	17
	Plan rood PC brandweer	14
	Plan Rood PC Ops	7
D2 - Medische, sanitaire en psychosociale hulpverlening	Pre-alert medisch interventieplan (MIP)	8
	MIP	14
	Pre-alert van psychosociaal interventieplan (PSIP)	2
	Psychosociaal interventieplan	8
	Interventies Rode Kruis	5
D4- Logistieke missies en ondersteuning	Defensie	1
	Civiele bescherming	3
D5- Waarschuwings- en informatieopdrachten	Voorbereiding en coördinatie van D5 (voorbereiding van D5 bijlagen, RCCR-toezicht, werkgroep zoals Zuidstation)	11
	Externe communicatie D5 (publicaties op sociale netwerken, persberichten, pop-upwaarschuwing op de website safe.brussels)	57
Coördinaties (multidisciplinair)	Operationele coördinatie	7
	Activeringen van gemeentelijke fasen	3
Activering van fasen (multidisciplinair)	Activering van de provinciale fase	0
	Activeringen van federale fase	1

**Oefeningen op het vlak van crisisbeheer**



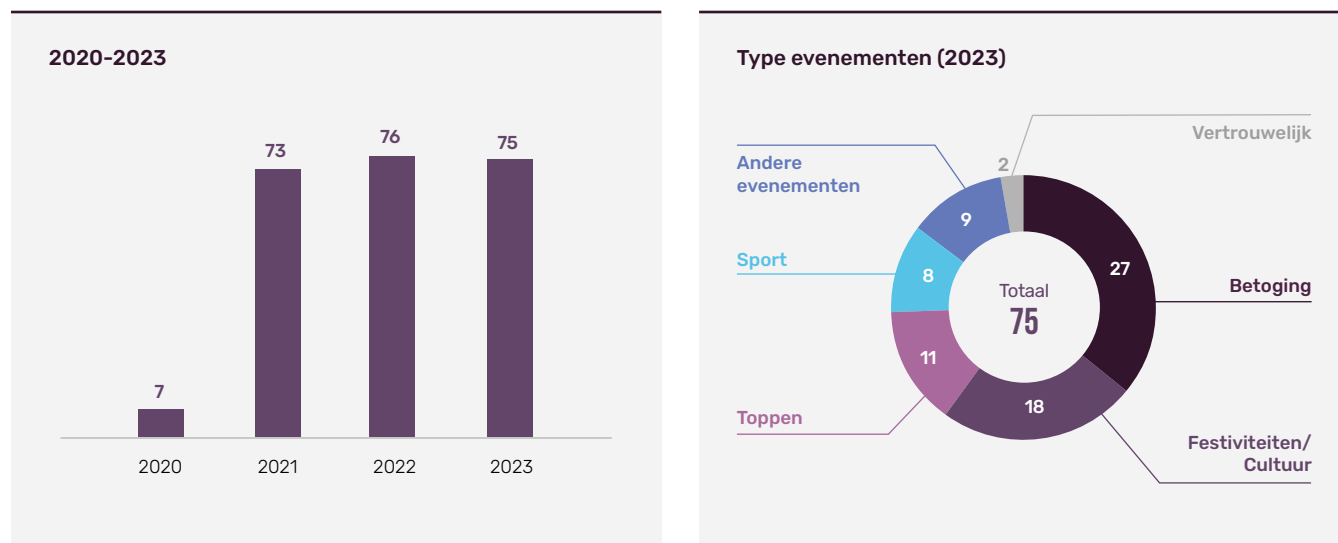
## 9.4. OPENBARE ORDE: EVENEMENTEN

**Evenementen geregistreerd door de Brusselse politiezones (BEPAD) (2023) <sup>[43]</sup>**

Politiezone	Aantal evenementen
Brussel-Hoofdstad/ Elsene	4.272
Brussel-Noord	1.033
Ukkel-Watermaal Bosvoorde	165
Brussel Zuid	1.093
Montgomery	355
Brussel West	30



## Activeringen crisiscentrum van het BHG\* (2020-2023) <sup>[62]</sup>

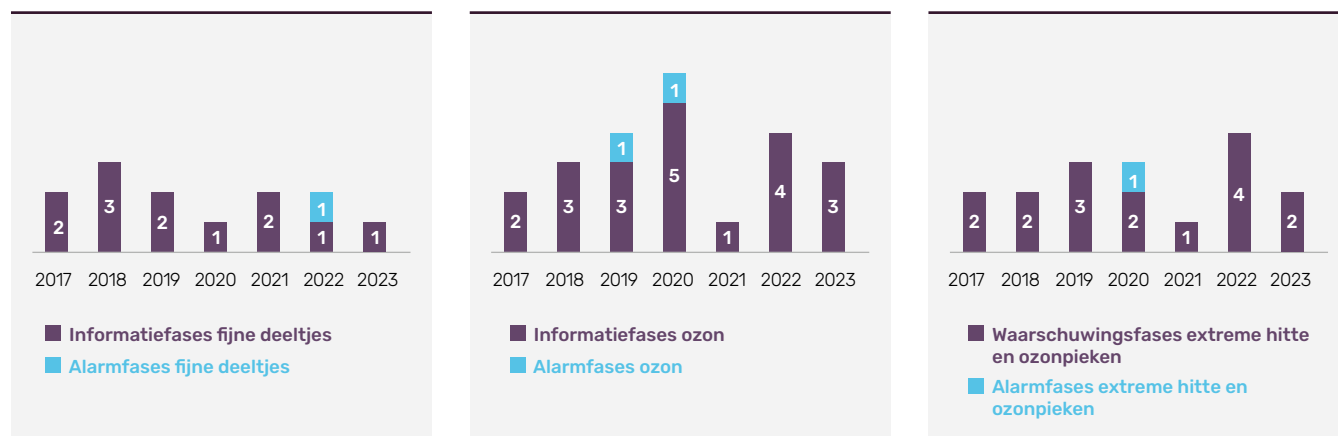


\* Exclusief bezoeken aan de infrastructuur, interne vergaderingen en oefeningen/training in het gebruik van instrumenten

## 9.5. MILIEUGEGEVENS

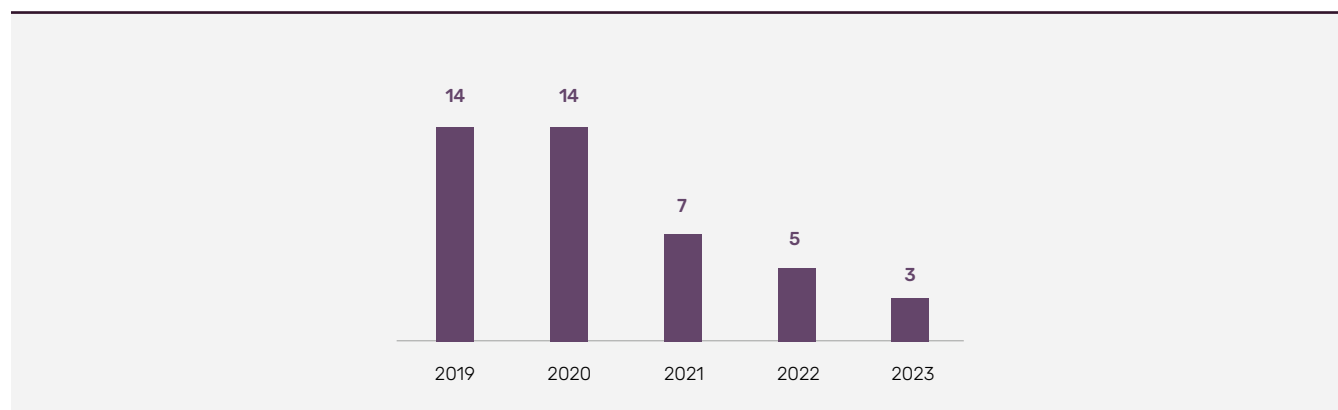
### 9.5.1. Luchtverontreiniging <sup>[63]</sup>

#### Informatie-, waarschuwings- en alarmfases voor fijne deeltjes, ozon, extreme hitte en ozonpieken in het BHG (2017-2023)



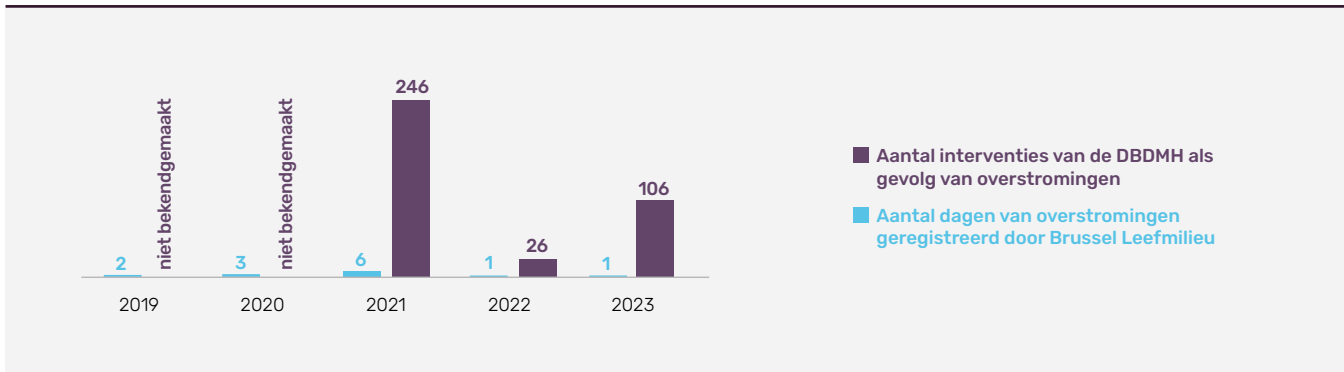
### 9.5.2. Stormen <sup>[64]</sup>

#### Aankondigingen van toegangsverboden tot de gewestelijke parken omwille van stormweer (2019-2023)

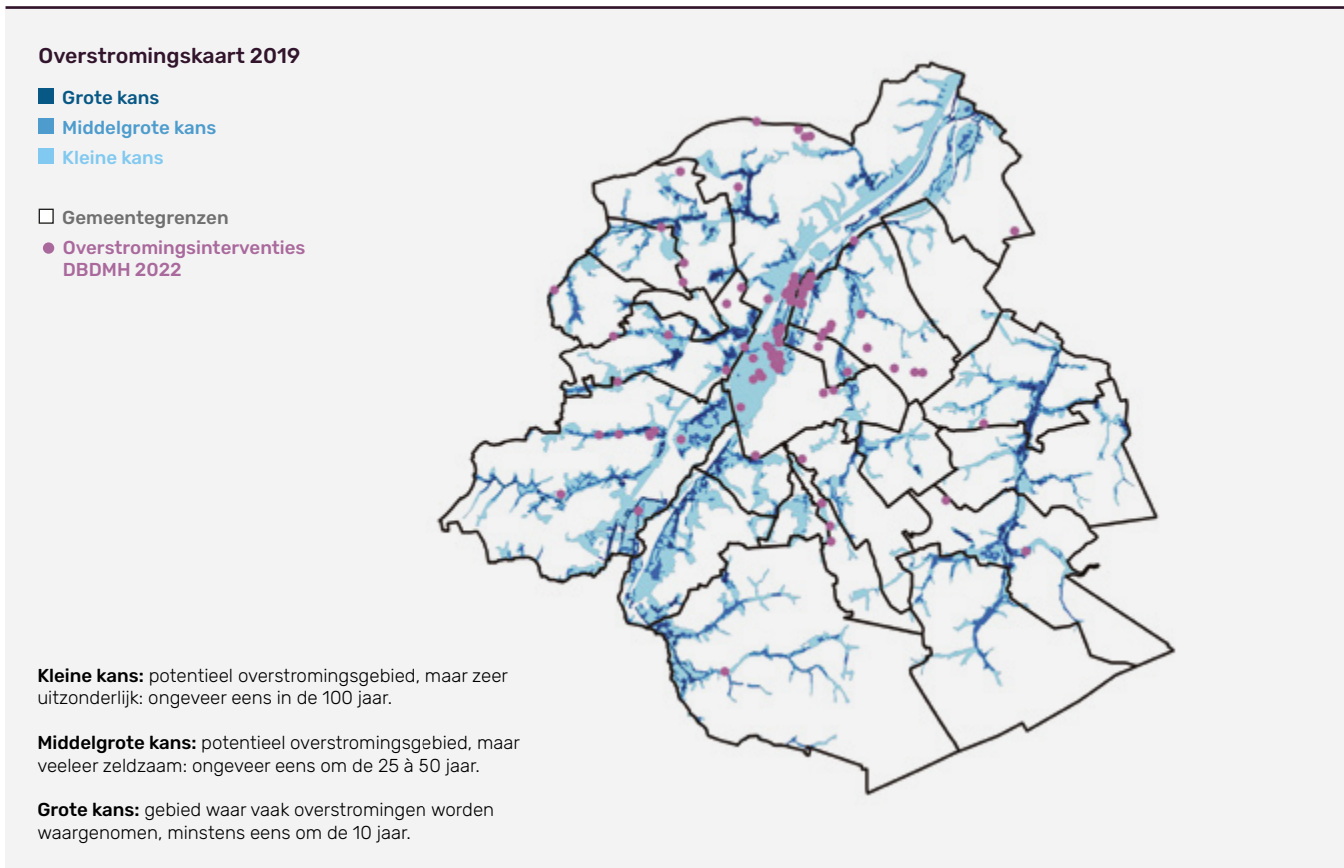


### 9.5.3. Overstromingen

Aantal dagen van overstromingen en interventies 'overstromingen' van de DBDMH (2019-2023) <sup>[65]</sup>



Interventies van de DBDMH (brandweer) wegens overstromingen (01/09/2023) <sup>[65]</sup> en overstromingsgevoelige gebieden <sup>[66]</sup>



# REFERENTIES

- [1] safe.brussels (2023). Methodologische gids van het Observatorium. Analyse en beeld van de fenomenen. Tweede editie. Raadpleegbaar op: <https://safe.brussels.nl/methodologische-gids-van-het-observatorium>
- [2] BISA (2024). Bevolking. Jaarlijkse evolutie. Raadpleegbaar op: <https://bisa.brussels/themas/bevolking/jaarlijkse-evolutie>
- [3] BISA (2024). Bevolking. Nationaliteiten. Raadpleegbaar op: <https://bisa.brussels/themas/bevolking/nationaliteiten>
- [5] BISA (2024). Bevolking. Leeftijdsstructuur. Raadpleegbaar op: <https://bisa.brussels/themas/bevolking/leeftijdsstructuur>
- [4] BISA (2024). Bevolking. Huishoudens. Raadpleegbaar op: <https://bisa.brussels/themas/bevolking/huishoudens>
- [6] STATBEL (2024). Bevolkingsdichtheid. Raadpleegbaar op: <https://statbel.fgov.be/nl/themas/bevolking/bevolkingsdichtheid>
- [7] Wijkmonitoring (2024). Bevolkingsdichtheid per wijk. Raadpleegbaar op: <https://wijkmonitoring.brussels/>
- [8] Statistiek Vlaanderen (2024). Bruto binnenlands product per inwoner. Raadpleegbaar op: <https://www.vlaanderen.be/statistiek-vlaanderen/macro-economie/bruto-binnenlands-product-per-inwoner>
- [9] STATBEL (2023). Fiscale inkomens. Raadpleegbaar op: <https://statbel.fgov.be/nl/themas/huishoudens/fiscale-inkomens>
- [10] POD Maatschappelijke Integratie (2024). Leefloon (LL) per gemeente. Raadpleegbaar op: [https://stat.mi-is.be/nl/dashboard/ris\\_cities?menu=map](https://stat.mi-is.be/nl/dashboard/ris_cities?menu=map)
- [11] STATBEL (2023). Werkgelegenheid en werkloosheid. Raadpleegbaar op: <https://statbel.fgov.be/nl/themas/werk-opleiding/arbeidsmarkt/werkgelegenheid-en-werkloosheid>
- [12] STATBEL (2023). Risico op armoede of sociale uitsluiting. Raadpleegbaar op: <https://statbel.fgov.be/nl/themas/huishoudens/armoede-en-levensomstandigheden/risico-op-armoede-sociale-uitsluiting>
- [13] STATBEL (2023). Onderwijsniveau. Raadpleegbaar op: <https://statbel.fgov.be/nl/themas/werk-opleiding/opleidingen-en-onderwijs/onderwijsniveau>
- [14] STATBEL (2024). Enquête naar de arbeidskrachten: publicatie met gedetailleerde cijfers 2023. Raadpleegbaar op: <https://statbel.fgov.be/nl/themas/werk-opleiding/arbeidsmarkt/werkgelegenheid-en-werkloosheid#figures>
- [15] STATBEL (2023). Enquête van het toerisme en het hotelwezen. Raadpleegbaar op: <https://statbel.fgov.be/nl/themas/ondernemingen/horeca-toerisme-en-hotelwezen#news>
- [16] Visit.brussels (2024). Jaarverslag 2023. Raadpleegbaar op: [https://www.visit.brussels/content/dam/visitbrussels/pdf-brochures/rapports-annuels/2023\\_RapportActivites\\_NL.pdf](https://www.visit.brussels/content/dam/visitbrussels/pdf-brochures/rapports-annuels/2023_RapportActivites_NL.pdf)
- [17] TomTom (2024). Traffic Index Ranking 2023. Brussels traffic. Raadpleegbaar op: <https://www.tomtom.com/traffic-index/brussels-traffic/>
- [18] Pro Velo (2023). Fietsobservatorium in het Brussels Hoofdstedelijk Gewest. Tellingen en gegevensanalyse. Verslag 2023. Raadpleegbaar op: <https://www.provelo.org/app/uploads/2024/02/observatoire-2023-NL.pdf>
- [19] MIVB (2024). Jaarverslag. Statistieken 2023. Raadpleegbaar op: [https://2023.stib-activityreports.brussels/img/STIB\\_statistic\\_report\\_nl.pdf](https://2023.stib-activityreports.brussels/img/STIB_statistic_report_nl.pdf)
- [20] Federale Politie – DGR/DRI/BIPOL (2024). Politie criminaliteitsstatistieken. Afsluitingsdatum: 19/04/2024. Raadpleegbaar op: <https://www.politie.be/statistieken/nl/criminaliteit>
- [21] Federale Politie – DGR/DRI/BIPOL (2024). Verkeersovertredingen. Afsluitingsdatum: 30/04/2024. Raadpleegbaar op: <https://www.politie.be/statistieken/nl/verkeer/verkeersovertredingen>
- [22] Openbaar ministerie (2024). Vereenvoudigde processen-verbaal. Raadpleegbaar op: <https://stat.om-mp.be/corr/jstat2023/n/home.html>
- [23] Wet van 21 maart 2022 houdende wijzigingen aan het Strafwetboek met betrekking tot het seksueel strafrecht. SB 30/30/2022. Raadpleegbaar op: [https://etaamb.openjustice.be/nl/wet-van-21-maart-2022\\_n2022031330](https://etaamb.openjustice.be/nl/wet-van-21-maart-2022_n2022031330)
- [24] Federale Politie – DGR – Politie informatie & ICT (2024). Statistieken met betrekking tot het gebruik van "Police on web". Gegevens op aanvraag verstrekt aan het Observatorium van safe.brussels (04/23).
- [25] Openbaar Ministerie (statistisch analisten) (2024). Statistieken met betrekking tot de activiteit van de correctionele en jeugdparquetten van Brussel. Raadpleegbaar op: [https://www.om-mp.be/stat/intro\\_n.html](https://www.om-mp.be/stat/intro_n.html)
- [26] Statistisch analisten van het Parket generaal van Brussel (2024). Statistieken 2023 van het Arbeidsauditoraat van Brussel. Gegevens op aanvraag verstrekt aan het Observatorium van safe.brussels.
- [27] Rechtbanken en Hoven (2024). Statistieken met betrekking tot de activiteit van de hoven en rechtbanken. Gegevens 2023. Raadpleegbaar op: <https://www.tribunaux-rechtbanken.be/nl/statistieken>
- [28] Rechtbanken en Hoven (Ondersteunende Dienst van het College) (2024). Thematische categorisering van correctionele/gecorrectionaliseerde dossiers die in- en uitstromen bij het REA van Brussel. Gegevens op aanvraag verstrekt aan het Observatorium van safe.brussels.
- [29] FWB/AGAJ (2024). Gegevens 2023 met betrekking tot jeugdhulp en -bescherming. Gegevens op aanvraag verstrekt aan het Observatorium van safe.brussels.
- [30] Vlaanderen/Opgroeien (2024). Gegevens 2023 met betrekking tot jeugdhulp en -bescherming. Gegevens op aanvraag verstrekt aan het Observatorium van safe.brussels.
- [31] Vertrouwenscentrum Kindermishandeling (2024). Jong en Geborgen. Jaarverslag 2023 van VK en VECK. Raadpleegbaar op: <https://www.vertrouwenscentrum-kindermishandeling.be/wp-content/uploads/2024/06/Geintegreerd-jaarverslag-2023-DEF-1.pdf>
- [32] FWB/AGMJ (2024). Gegevens over het Franstalig justitiehuis van Brussel. Gegevens op aanvraag verstrekt aan het Observatorium van safe.brussels.
- [33] Vlaanderen/Agentschap Justitie en Handhaving (2024). Gegevens over het Nederlandstalig justitiehuis van Brussel. Gegevens op aanvraag verstrekt aan het Observatorium van safe.brussels.

- 
- [34] Sanctinerende ambtenaren van de 19 Brusselse gemeenten (2024). Gegevens met betrekking tot GAS dossiers in het BHG. Gegevens op aanvraag verstrekt aan het Observatorium van safe.brussels.
- 
- [35] POD Maatschappelijke Integratie (2024). Gegevens van GAS bemiddelaars in het Brussels Gewest. Gegevens op aanvraag verstrekt aan het Observatorium van safe.brussels.
- 
- [36] Globaal Veiligheids- en Preventieplan 2021-2024. Brussel: Brussel Preventie & Veiligheid, 2021. Raadpleegbaar op: <https://safe.brussels/nl/globaal-veiligheids-en-preventieplan-2021-2024>
- 
- [37] Statistisch analisten van het Parket generaal van Brussel (2024). Statistieken 2023 van de correctionele parketten en jeugdparketten van Brussel per tenlasteleggingscode/ contextcode. Gegevens op aanvraag verstrekt aan het Observatorium van safe.brussels
- 
- [38] Unia (2024). Cijfers van Unia. Raadpleegbaar op: <https://www.unia.be/nl/publicaties-statistieken/cijfers-van-unia>
- 
- [39] Gegevens verzameld door RainbowHouse Brussels en geanalyseerd door het Observatorium van safe.brussels in het kader van een project van equal.brussels en safe.brussels
- 
- [40] Actiris (2024). Cijfers van de inclusiedienst voor de integratie van mensen die gediscrimineerd worden bij aanwerving Gegevens op aanvraag verstrekt aan het Observatorium van safe.brussels.
- 
- [41] Brussel Economie en Werkgelegenheid [2024]. Gewestelijke Werkgelegenheidsinspectie. Jaarverslag 2023. Raadpleegbaar op: <https://economie-werk.brussels/statistieken>
- 
- [42] Brussel Huisvesting (2023). Activiteitenverslag 2023. Raadpleegbaar op: [https://admin.be.brussels/sites/default/files/2024-09/2024\\_Rapport-annuel-2023\\_BAT\\_NL\\_DEF.pdf](https://admin.be.brussels/sites/default/files/2024-09/2024_Rapport-annuel-2023_BAT_NL_DEF.pdf)
- 
- [43] Politiezones BHG (2024). Gegevens op aanvraag verstrekt aan het Observatorium van safe.brussels in het kader van de financiering van het GVPP.
- 
- [44] Plateforme Féministe contre les Violences Faites aux Femmes (PFVFF) (2024). Cijfers over feminiciden in België. Raadpleegbaar op: [stopfemicide.blog-spot.com](http://stopfemicide.blog-spot.com)
- 
- [45] CSD Brussel- Federale Politie (2024). Criminaliteitsstatistieken per wijk en tijdzone. Geaggregeerde gegevens op aanvraag verstrekt aan het Observatorium van safe.brussels (extractiedatum: 10/07/2024).
- 
- [46] OCAD (2024). Personen geregistreerd in de GGB in het BHG. Gegevens op aanvraag verstrekt aan het Observatorium van safe.brussels.
- 
- [47] Preventiediensten Brusselse Gemeenten (2024). Dossiers geradicaliseerde personen behandeld op gemeentelijk niveau. Gegevens op aanvraag verstrekt aan het Observatorium van safe.brussels.
- 
- [48] EMCDDA & SCORE (2024). Wastewater analysis and drugs – a European multi-city study. Raadpleegbaar op: [https://www.emcdda.europa.eu/publications/html/pods/waste-water-analysis\\_en#sourceData](https://www.emcdda.europa.eu/publications/html/pods/waste-water-analysis_en#sourceData)
- 
- [49] Modus Vivendi vzw (2023). DAMSI² 2022. Factsheet Bruxelles. Raadpleegbaar op: <https://modusvivendi-be.org/publications/fact-sheets/>
- 
- [50] Transit vzw (2024). Jaarverslag 2023. Raadpleegbaar op: <http://nl.transitasbl.be/interne-documenten/>
- 
- [51] Modus Vivendi vzw (2024). Testing 2023. Factsheet (chiffres-clés). Raadpleegbaar op: <https://modusvivendi-be.org/publications/fact-sheets/>
- 
- [52] Inspectiediensten RSZ (2024). Gegevens met betrekking tot mensenhandel- economische uitbuiting BHG. Gegevens op aanvraag verstrekt aan het Observatorium van safe.brussels.
- 
- [53] Fairwork Belgium vzw (2024). Werknemers zonder wettig verblijf. Jaarverslag 2023. Raadpleegbaar op: <https://www.fairworkbelgium.be/jaarverslag-2023/>
- 
- [54] Pag-asa vzw (2024). Gegevens over gevallen van slachtoffers van mensenhandel in 2023. Gegevens op aanvraag verstrekt aan het Observatorium van safe.brussels.
- 
- [55] Federale politie/DGR/DRI/BIPOL (2024). Gegevens met betrekking tot alcoholcontroles. Extr. d.d. 26.04.2024. Gegevens op aanvraag verstrekt aan het Observatorium van safe.brussels
- 
- [56] Federale politie/DGR/DRI/BIPOL (2024). Gegevens over accidentologie. Extr. d.d. 04.06.2024. Gegevens op aanvraag verstrekt aan het Observatorium van safe.brussels.
- 
- [57] Leefmilieu Brussel (2024). Gegevens met betrekking tot de activiteit van het Inspectoraat. Gegevens op aanvraag verstrekt aan het Observatorium van safe.brussels.
- 
- [58] Net Brussel (2024). Gegevens van de dienst 'Onderzoek en verbalisering'. Gegevens op aanvraag verstrekt aan het Observatorium van safe.brussels.
- 
- [59] SIOD (2024). Resultaten 31 december 2023 controles arrondissementen. Beschikbaar op: [https://www.siod.belgie.be/sites/default/files/Downloads/Statistieken/2023/Periode%2001012023\\_31122023-nl.pdf](https://www.siod.belgie.be/sites/default/files/Downloads/Statistieken/2023/Periode%2001012023_31122023-nl.pdf)
- 
- [60] DBDMH (2024). Interventiestatistieken BHG. Gegevens op aanvraag verstrekt aan het Observatorium van safe.brussels.
- 
- [61] Disciplines van crisisbeheer en noodplanning van de 19 Brusselse gemeenten (2024). Gegevens op aanvraag verstrekt aan het Observatorium van safe.brussels.
- 
- [62] safe.brussels (2024). Activeringen crisiscentrum van het BHG. Gegevens eigendom van safe.brussels.
- 
- [63] IRCEL (2024). Historique des alertes de la Cellule Interrégionale de L'Environnement (CELINE). Gegevens op aanvraag verstrekt aan het Observatorium van safe.brussels.
- 
- [64] Leefmilieu Brussel (2024). Sluiting van gewestelijke parken. Gegevens op aanvraag verstrekt aan het Observatorium van safe.brussels.
- 
- [65] Leefmilieu Brussel (2024). Interventies brandweer door overstromingen. Gegevens op aanvraag verstrekt aan het Observatorium van safe.brussels.
- 
- [66] Leefmilieu Brussel (2024). Overstromingsgevaar en risico. Raadpleegbaar op <https://geodata.leefmilieu.brussels/client/view/1a3cae6b-dd04-4b28-a3e2-c432dc83e24f>
-

**Contact:**

safe.brussels

Tel : +32 (0)2 507.99.11

[contact@safe.brussels](mailto:contact@safe.brussels)

de Lignestraat, 40 - 1000 Brussel

[www.safe.brussels](http://www.safe.brussels)

**Verantwoordelijke uitgever:**

Sophie LAVAUX, Directrice-generaal

de Lignestraat, 40

B-1000 Brussel

D/2024/14.168/22

© safe.brussels 2024. Alle rechten voorbehouden

Het geheel of gedeeltelijk kopiëren van deze publicatie is enkel toegestaan onder de uitdrukkelijke voorwaarde dat de bron duidelijk wordt vermeld als volgt  
"Observatory, *Criminaliteit en veiligheid in het Brussels Hoofdstedelijk Gewest. Jaarverslag van het Observatorium. Data 2023*, Brussel: safe.brussels, 2024."

