



FLASH PAPER n° 7

van het Observatorium

Oudejaarsnacht 2024-2025

Overzicht van incidenten in het Brussels Gewest

13 JANUARI 2025

Inleiding

Sinds meerdere jaren is oudejaarsnacht in grote Belgische en Europese steden¹ het toneel van incidenten zoals wanorde, vernielingen, misdrijven, vechtpartijen en gewelddaden tegen voorbijgangers, maar ook tegen de politie en hulpdiensten. Deze feestelijke gebeurtenis vereist een grondige voorbereiding op het gebied van risicoanalyse, personeelsbeheer en de beveiliging van openbare plaatsen. Het vraagt tevens om een interventiestrategie en coördinatie van de betrokken actoren om mogelijke escalaties het hoofd te kunnen bieden.

Vorig jaar was de balans van oudejaarsnacht 2023-2024 in het Brusselse Gewest redelijk positief, met dalende cijfers voor interventies 'brand' uitgevoerd door de brandweer, interventies voor dringende medische hulp en politie-interventies.² In deze publicatie presenteert het Observatorium van safe.brussels voor het derde opeenvolgende jaar een overzicht van de cijfers met betrekking tot de incidenten vastgesteld tijdens oudejaarsnacht 2024-2025. Eerst geven we een overzicht van de veiligheidsmaatregelen die voor deze gelegenheid werden getroffen. De cijfers werden verzameld in de week na oudjaar en zijn op dit moment niet definitief. Sommige gegevens moeten nog geverifieerd en geconsolideerd worden door de betrokken actoren. De cijfers kunnen bijgevolg nog wijzigen.

Gebruikte data:

- › Interventies van DBDMH voor brandweeropdrachten ('branden') van 31/12 om 16u tot 01/01 om 10u (bron: DBDMH, cijfers niet geconsolideerd)
- › Interventies dringende medische hulp (ambulances, MUG, PIT) van 31/12 om 18u tot 01/01 om 07u (bron: FOD Volksgezondheid- dienst dringende hulpverlening)
- › Grote incidenten en interventies van de ordehandhavingdiensten van de zes Brusselse politiezones van 31/12 om 18u tot 01/01 om 06u (bron: Brusselse Politiezones)
- › Misdrijven geregistreerd door de Federale politie tussen 31/12 om 10u en 01/01 om 07u (bron: CSD Brussel, cijfers niet geconsolideerd)
- › Schade aan voertuigen en infrastructuur van de MIVB (bron: MIVB)

1. Tijdens de overgang van 2024 naar 2025 vonden er in België verschillende incidenten plaats, niet alleen in het Brusselse Gewest, maar bijvoorbeeld ook in [Antwerpen](#), [Willebroek](#) en [Gent](#). Er werden eveneens incidenten gerapporteerd in tal van steden in Frankrijk (bv. Parijs, Straatsburg, Lyon, Nantes, Grenoble, enz.), Duitsland (Berlijn, München, Leipzig), Nederland, enz. Andere continenten bleven eveneens niet gespaard, met meldingen van incidenten in Villahermosa (Mexico) (zie de persartikelen verzameld door de antropoloog A. [Bertho](#)).

2. Observatory, "Oudejaarsavond. Stand van zaken van incidenten in het Brusselse Gewest", *Flash Paper van het Observatorium - nr. 5*, Brussels: safe.brussels, 2023.

1. Dispositieven

Om de veiligheid tijdens oudejaarsnacht te waarborgen, is een grondige voorbereiding essentieel. Deze heeft tot doel de te nemen maatregelen op voorhand vast te stellen en de samenwerking tussen de betrokken actoren, zowel operationeel als strategisch, tijdens oudejaarsnacht te organiseren. In dit kader werden meerdere multidisciplinaire voorbereidende vergaderingen georganiseerd door de Hoge Ambtenaar (op 17/10/2024, 21/11 en 18/12), waarbij verschillende interventie- en hulpdiensten, politiezones en enkele gewestelijke administraties betrokken waren. Een multidisciplinair samenvattend document en een bijlage "communicatie" (n.a.v. een aanvullende voorbereidende vergadering specifiek over dit onderwerp) werden opgesteld en doorgestuurd naar alle diensten en de gewestelijke en gemeentelijke autoriteiten.

Op het gebied van communicatie voorafgaand aan oudejaarsnacht voerde safe.brussels dit jaar een belangrijke sensibiliseringscampagne om het publiek bewust te maken van de risico's verbonden aan het gebruik van vuurwerk.³ Tijdens deze periode van het jaar zorgt het voor aanzienlijke overlast en is het een bron van gevaar in het Brusselse Gewest. Voor oudejaarsnacht 2024-2025 was er geen specifiek besluit nodig om de aankoop en het gebruik van vuurwerk of pyrotechnische artikelen te verbieden, aangezien een dergelijk verbod al van kracht is in het volledige Brusselse Gewest sinds het besluit van de Minister-President van 2 april 2024, uitgevaardigd in het kader van de gewestelijke strategie tegen overlast in verband met drugs.⁴

Wat betreft de organisatie van de veiligheidsdiensten op oudejaarsavond heeft safe.brussels een gewestelijke coördinatie opgezet in het Regionaal Crisiscentrum (RCCR). Dit gebeurde in het kader van de taken van de Minister-President op het gebied van openbare orde en om de informatiestroom, overleg en opvolging van oudjaar te vergemakkelijken. Alle nood- en interventiediensten, evenals de belangrijkste betrokken gewestelijke partners (zoals Net Brussel en de MIVB), werden uitgenodigd om gedurende oudjaar een liaisonofficier (LO) af te vaardigen om actief deel te nemen aan deze gewestelijke veiligheidscoördinatie.

Wat de hulpdiensten betreft, speelden de brandweer van Brussel (DBDMH) een belangrijke rol, zowel bij de voorbereiding als bij de uitvoering van de getroffen maatregelen. Specifiek op politieniveau werd, zoals bij eerdere edities, een *Gold-commander* structuur⁵ opgezet, waarbij de *Gold Commander* de korpschef van de politiezone Brussel-Hoofdstad Elsene was.

Naast gewestelijke coördinatie, kunnen lokale maatregelen worden genomen om te reageren op specifieke gebeurtenissen en/of risico's in bepaalde gebieden. Dat was dit jaar bijvoorbeeld het geval in Anderlecht, waar de burgemeester op 19 december 2024⁶ een politieverordening uitvaardigde – die opschudding veroorzaakte⁷ – waarbij bepaalde openbare ruimten (in de Kuregemwijk, op basis van een kaart bijgevoegd bij de verordening) verboden werden voor minderjarigen jonger dan 16 jaar die niet vergezeld waren van een wettelijke voogd.

3. Campagne "[Laat vuurwerk jouw feestje niet verknallen](#)" verspreid op de sociale netwerken en Youtube en in de Brusselse metro (netwerk JCDecaux) vanaf 19 december 2024

4. Besluit van de Minister-President van het Brusselse Hoofdstedelijk Gewest van 2 april 2024, waarin een aantal bestuurlijke politiematregelen worden ingevoerd met het doel overlast te voorkomen en het herstel van de openbare orde te vergemakkelijken in de context van de waargenomen geweldsexcessen op het gewestelijk grondgebied, gerelateerd aan de handel, verkoop en consumptie van drugs, art. 2.

5. Algemene structuur van coördinatie en beheer van middelen. De Gold is verantwoordelijk voor de strategische coördinatie van de politiekrachten (de korpschef van de politiezone Brussel-Hoofdstad-Elsene voor oudejaarsnacht).

6. [Politieverordening van de burgemeester van de gemeente Anderlecht van 19 december 2024](#). Hierin wordt de aanwezigheid van minderjarigen onder de zestien jaar die niet vergezeld zijn door een wettelijke voogd, in bepaalde openbare ruimtes van de gemeente verboden van 31 december 2024 om 19u tot 1 januari 2025 om 5u.

7. Deze verordening werd aangevochten bij de Raad van State, die het verzoek tot schorsing van deze verordening verwierp met [arrest nr. 261904](#) op 30 december 2024.

2. Brandweer

Voor de jaren 2019–2022 voerde de DBDMH tussen de 90 en 100 brandinterventies per oudejaarsavond uit. Het gaat om stabiele cijfers vóór en tijdens de periode die door de Covid-19-pandemie gekenmerkt werd. In 2023 daalde het aantal interventies (82). Tussen 31 december 2024 om 16u en 1 januari 2025 om 10u voerde de DBDMH 122 brandinterventies uit.⁸ Indien deze cijfers bevestigd worden zodra alle interventierapporten opgesteld zijn, betekent dit een aanzienlijke stijging (+49% vergeleken met vorige oudejaarsavond). De reeds afgesloten rapporten betreffen vooral branden van vuilnisbakken, bloembakken, fietsen, maar ook voertuigen (motorfietsen, auto's, elektrische fietsen).

Feiten*	2024
Brand vuilnisbakken, bloembakken, fietsen, enz.	45
Brand motorfietsen, auto's, elektrische fietsen	14
Brandgeur/controlé op het correct blussen van een brand	7
Brand gebouw	3

+49% interventies van de brandweer voor brand t.o.v. het jaar voordien

* Deze cijfers hebben enkel betrekking op de 70 interventierapporten die op 03/01/2025 waren afgerond.

TAB. 1. INTERVENTIES 'BRAND' VAN DE BRANDWEER PER TYPE FEIT – OUDJAAR 2024 – Bron: DBDMH

	2019	2020	2021	2022	2023	2024
Anderlecht	12	17	5	17	18	24
Brussel	11	17	16	13	10	19
Elsene	5	0	4	3	1	4
Etterbeek	15	17	16	17	13	9
Evere	1	0	5	2	5	6
Ganshoren	0	0	1	5	2	3
Jette	2	1	1	0	2	5
Koekelberg	0	0	0	1	0	2
Oudergem	0	0	0	0	0	0
Schaarbeek	13	4	10	12	11	15
Sint-Agatha-Berchem	2	5	1	1	0	3
Sint-Gillis	13	18	20	16	11	11
Sint-Jans-Molenbeek	6	2	7	3	6	7
Sint-Joost-ten-Node	6	0	1	2	1	0
Sint-Lambrechts-Woluwe	1	1	0	1	1	1
Sint-Pieters-Woluwe	1	2	1	1	0	2
Ukkel	0	2	0	4	1	4
Vorst	3	2	1	2	0	6
Watermaal-Bosvoorde	0	3	5	1	0	1
TOTAAL	91	91	94	101	82	122

TAB. 2. INTERVENTIES 'BRAND' VAN DE BRANDWEER PER OUDJAAR EN PER GEMEENTE (2019-2024) – BRON: DBDMH

De brandweerkorpsen intervenueerden vooral in Anderlecht, Stad Brussel, Schaarbeek en Sint-Gillis. In de drie eerste gemeenten zijn de interventies gestegen, zowel in vergelijking met vorig jaar als met 2019, het jaar voorafgaand aan de Covid-19-pandemie. Vorige oudejaarsavond kende eveneens een recordaantal interventies in deze drie gemeenten. In Sint-Gillis daarentegen zijn de cijfers gedaald.

8. Voorlopige cijfers, rekening houdend met de 70 afgesloten interventierapporten en de 52 interventies waarvoor de rapporten nog in behandeling waren op 3/01/2025. Het is belangrijk op te merken dat deze cijfers kunnen afwijken van de cijfers die in de pers gepubliceerd zijn na de periode van wacht, aangezien de cijfers een foutmarge bevatten, en ze betrekking hebben op een periode van 24 uur (in tegenstelling tot de cijfers die hier gepresenteerd worden, die uitsluitend betrekking hebben op de periode van 16u tot 10u).

De gemeenten in het Zuiden en Zuid-Oosten van het Gewest worden minder getroffen, met zeer weinig interventies in de politiezone van Ukkel, Watermaal-Bosvoorde en Oudergem (geen interventies sinds 2019 in deze gemeente) en in de politiezone Montgomery, met uitzondering van de gemeente Etterbeek, waar het aantal brandinterventies aanzienlijk blijft, hoewel het is afgenomen ten opzichte van voorgaande jaren.

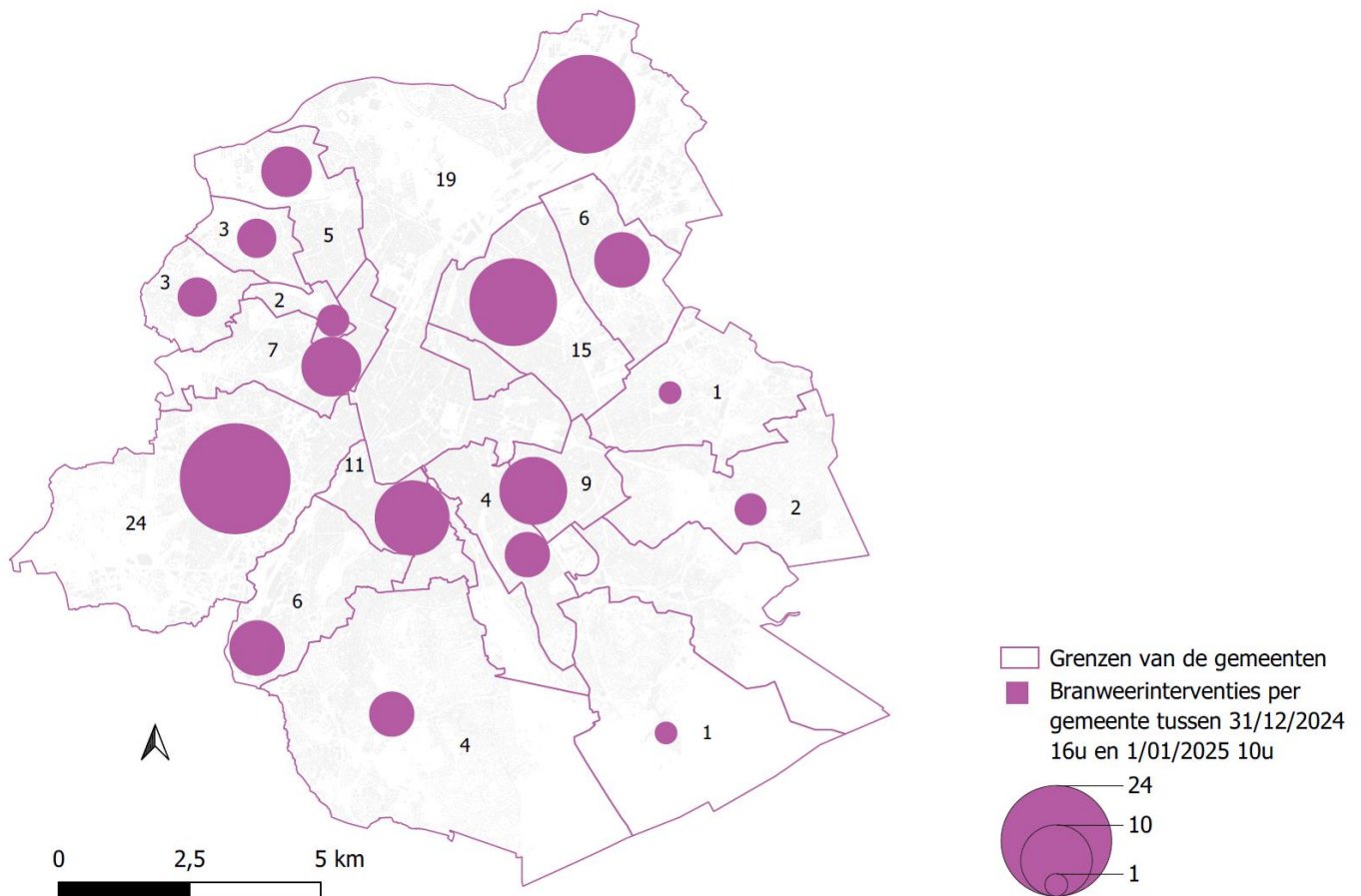


FIG. 1. INTERVENTIES 'BRAND' VAN DE DBDMH IN HET BRUSSELS GEWEST. OUDJAAR 2024-2025- BRON: DBDMH

De helft van de interventies 'brand' van de brandweer vond plaats tussen 23u en 02u en driekwart tussen 20u en 03u

Als we de tijdsverdeling van de brandinterventies van de DBDMH bekijken, zien we dit jaar weinig interventies in de vroege avond. Daarentegen zijn ze veel meer geconcentreerd tussen 23u en 02u. Meer dan de helft van alle interventies (65/122) vond toen plaats. 75% van de brandinterventies van de brandweer van de DBDMH vond tussen 20u en 03u plaats (tegenover 60% van vorig jaar, toen er meer vroege interventies waren tussen 17u en 20u).

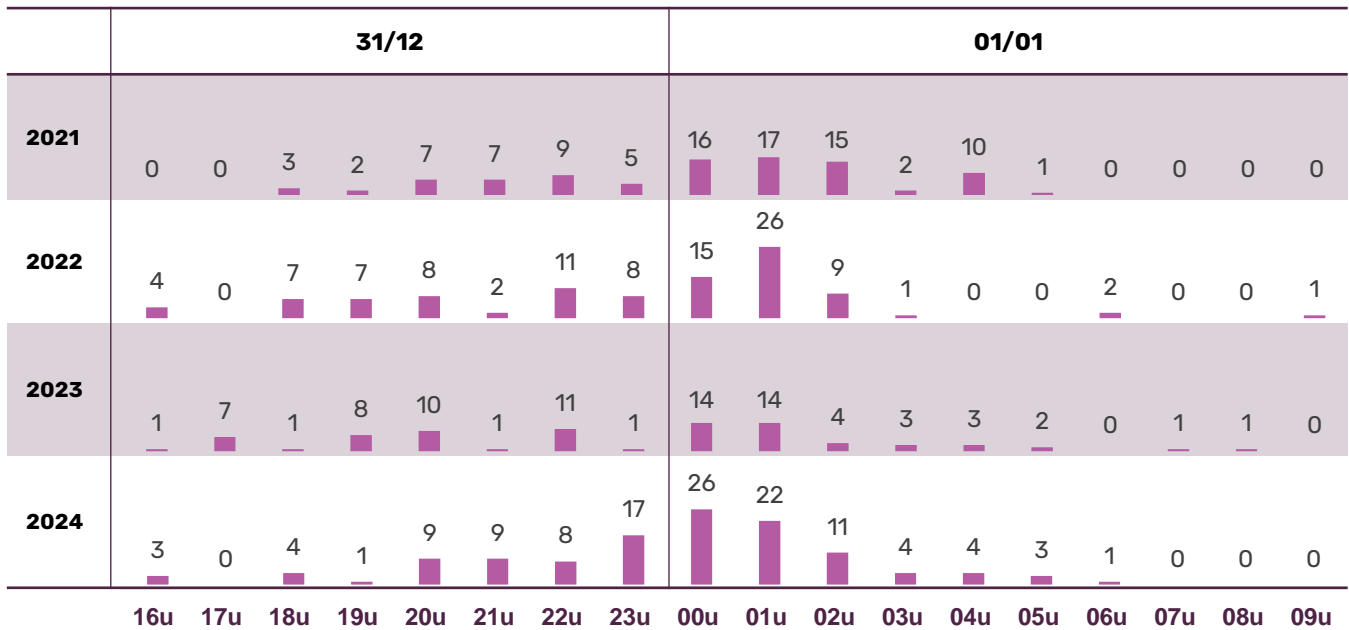


FIG. 2. AANTAL BRANDWEERINTERVENTIES PER UUR (2021-2024)– Bron: DBDMH

3. Dringende medische hulp– DMH

Tijdens oudejaarsnacht 2024 werden 298 dringende medische hulpinterventies geregistreerd (van 31/12/2024 om 18u tot 01/01/2025 om 07u). Dit is een sterke stijging (+43%) ten opzichte van de cijfers van vorig jaar, toen 208 interventies werden geregistreerd door de FOD Volksgezondheid op hetzelfde tijdstip. De cijfers van 2022 liggen dicht bij de cijfers van dit jaar. Zij vormen echter een piek in de gegevens die het Observatorium tot haar beschikking heeft. De stijging ten opzichte van 2023 is volgens de FOD Volksgezondheid grotendeels te verklaren door de weersomstandigheden van 2023. Toen weerhield hevige regen vanaf 23u veel mensen ervan om de straat op te gaan. De stijging ten opzichte van 2022 komt grotendeels overeen met de gemiddelde toename van interventies over de rest van het jaar.

	2021	2022	2023	2024
Anderlecht	24	29	17	33
Brussel	61	83	68	96
Elsene	12	15	14	23
Etterbeek	14	11	9	5
Evere	11	4	6	5
Ganshoren	2	2	1	5
Jette	8	10	7	14
Koekelberg	5	5	2	8
Oudergem	2	3	4	3
Schaarbeek	24	23	15	36
Sint-Agatha-Berchem	3	2	3	1
Sint-Gillis	16	24	7	17
Sint-Jans-Molenbeek	18	18	17	16
Sint-Joost-ten-Node	6	8	15	17
Sint-Lambrechts-Woluwe	7	10	4	3
Sint-Pieters-Woluwe	5	4	2	7
Ukkel	15	15	9	5
Vorst	3	6	6	1
Watermaal-Bosvoorde	5	10	2	3
TOTAAL	241	282	208	298

TAB. 3. AANTAL INTERVENTIES DRINGENDE MEDISCHE HULP PER OUDJAAR IN HET BHG (2021-2024)– Bron: FOD volksgezondheid, dienst dringende hulpverlening

+43% interventies DMH tijdens oudjaar 2024 ten opzichte van het jaar voordien

Net als bij de interventies van de brandweer, zijn de meest betrokken gemeenten Stad Brussel, Anderlecht en Schaarbeek, met een sterke stijging van het aantal incidenten in deze gemeenten ten opzichte van vorig jaar. Elsene sluit de top 4 af. In de gemeenten van het zuiden en zuidoosten vonden het minst aantal DMH-interventies plaats.

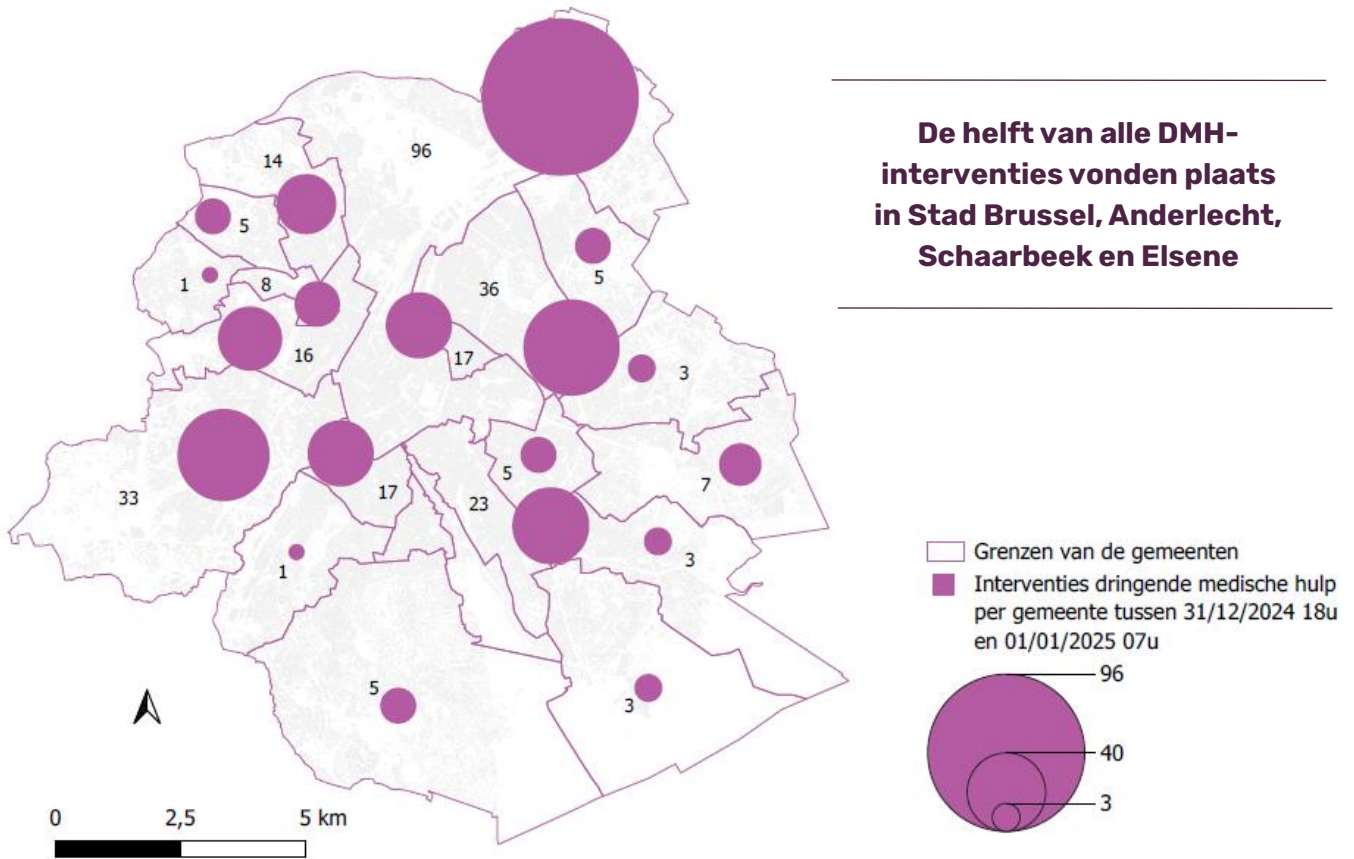


FIG. 3. INTERVENTIES DRINGENDE MEDISCHE HULP TIJDENS OUDJAAR PER GEMEENTE (2024) - Bron: FOD Volksgezondheid, dienst dringende hulpverlening

Tijdens oudejaarsnacht hadden de interventies van dringende medische hulpverlening voornamelijk betrekking op intoxicaties (alcohol en in mindere mate drugs), trauma's en vechtpartijen of agressies. Daarnaast waren er 'routine'-interventies die geen verband houden met oudjaar, zoals interventies bij bevallingen.

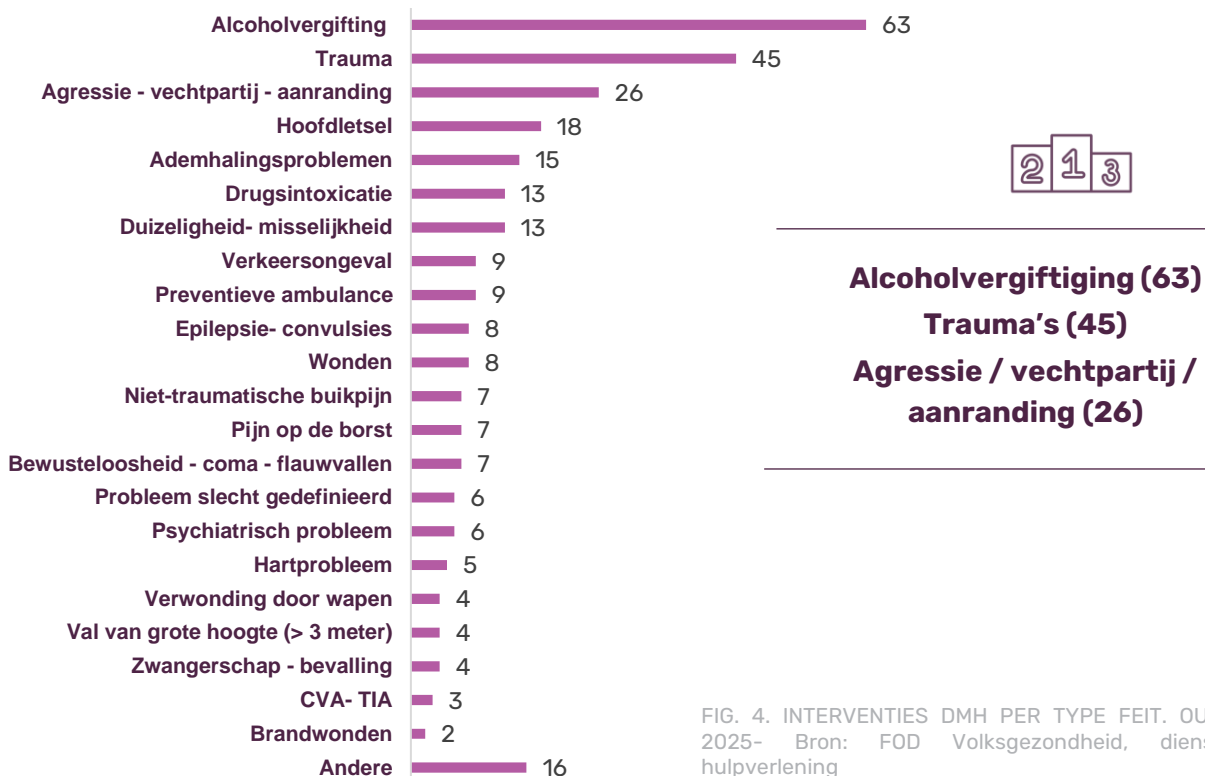


FIG. 4. INTERVENTIES DMH PER TYPE FEIT. OUDJAAR 2024-2025- Bron: FOD Volksgezondheid, dienst dringende hulpverlening

Dringende medische hulpverlening omvat verschillende types interventies: interventies van klassieke ambulances (de meerderheid), de *Paramedical Intervention Team* (PIT), bestaande uit minimaal een hulpverlener-ambulancier en een verpleegkundige, en de Mobiele Urgentiegroepen (MUG), bestaande uit een verpleegkundige en een arts. Tijdens oudejaarsnacht 2024-2025 bedroeg het aantal MUG-interventies, de ernstigste gevallen, 50 (13 in 2023, 36 in 2022). Het aandeel van PIT- en MUG-interventies binnen het totaal aantal interventies, wat een indicator kan zijn van de ernst van de situaties, was bij de laatste editie ook bijzonder hoog (20%, tegenover 10% in 2023 en 15% in 2022). De FOD Volksgezondheid geeft echter aan dat dit aandeel overeenkomt met de verhouding van de inzet van MUG- of PIT-eenheden over de rest van het jaar. Hierbij moet worden opgemerkt dat de dringende medische hulpverlening in het Brusselse Gewest grotendeels wordt uitgevoerd door het personeel (brandweerlieden-ambulanciers) van de DBDMH. Deze dienst is niet alleen actief bij brandbestrijding, maar wordt ook ingezet bij de dringende medische interventies die hier worden besproken.⁹

Bij 20% van de interventies van dringende medische hulpverlening tijdens oudejaarsnacht 2024 is er een MUG betrokken, een recordaandeel sinds 2021

De verdeling van ambulance-interventies is relatief gelijkmatig tussen 20u en 7u, met een piek tussen 4u en 5u (niet waargenomen in voorgaande jaren, toen de interventies piekten tussen middernacht en 4u) en een dip tussen 5u en 6u. MUG-interventies daarentegen zijn proportioneel oververtegenwoordigd tussen 20u en middernacht (33% van de interventies in deze tijdspanne vereiste een MUG) en tussen 4u en 6u (26%).

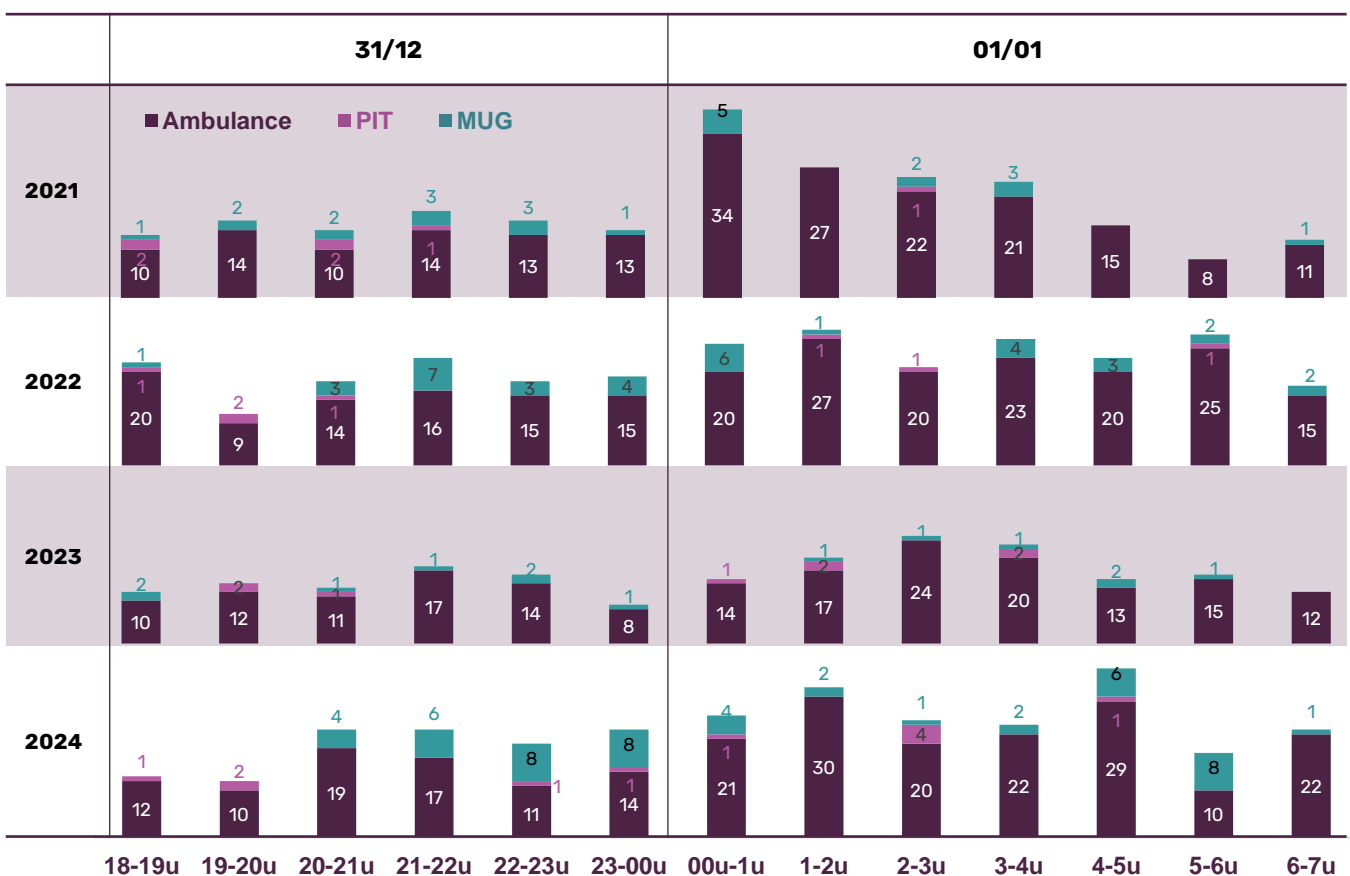


FIG. 5. INTERVENTIES DMH OUDJAAR PER UUR (2021-2024) – Bron: FOD Volksgezondheid, dienst dringende hulpverlening

9. 29 112 ambulances hebben DBDMH-bemanningen, evenals 3 PIT-eenheden (VUB, Sint-Pieter ziekenhuis en Sint-Michel).

4. Politie: interventies, arrestaties en PV's

Tijdens oudejaarsnacht 2024-2025 voerden de politiezones 1.758 interventies uit. Dit is een stijging van 38% in vergelijking met de 1.276 interventies van het jaar voordien (1.674 in 2022). Het aantal arrestaties is daarentegen gedaald. In het Brussels Hoofdstedelijk Gewest waren er 157 arrestaties: 17 gerechtelijke en 140 administratieve (10/01/2025). Dit is een daling van 24% ten opzichte van oudejaarsnacht 2023-2024, toen er 36 gerechtelijke en 170 administratieve arrestaties waren. De daling is het grootst bij de gerechtelijke arrestaties, waarvan het aantal is gehalveerd. Het aandeel gerechtelijke arrestaties in het totaal aantal arrestaties daalt van 17% naar 11%. Belangrijk om op te merken is dat 4 op de 10 personen die tijdens oudejaarsnacht gearresteerd werden minderjarig waren (41%). Van de betrokken minderjarigen werden er 60 bestuurlijk gearresteerd en 4 gerechtelijk.

Meer politie-interventies dan vorig jaar (+38%), maar minder arrestaties (-24%)

4 op de 10 gearresteerden is minderjarig

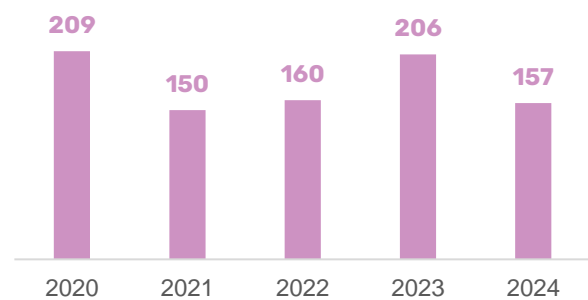


FIG. 7. ARRESTATIES TIJDENS DE JAARWISSELING (2020-2024) – Bron: PZ Brussel-Hoofdstad – Elsene

	Meerderjarigen	Minderjarigen
PZ Brussel Hoofdstad - Elsene	11	18
PZ West	25	18
PZ Zuid	18	14
PZ Ukkel/WB/ Oudergem	0	3
PZ Montgomery	13	9
PZ Noord	26	2
TOTAAL	93	64

TAB. 4. ARRESTATIES OUDJAAR 2024 PER LEEFTIJD EN PZ – Bron: Brusselse politiezones

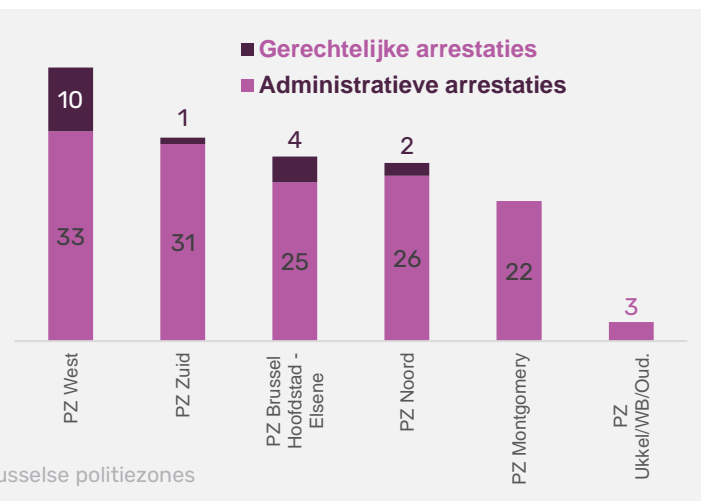


FIG. 8. ARRESTATIES OUDJAAR 2024 PER TYPE EN PZ- Bron: Brusselse politiezones

De politiezone Brussel-West valt op door een groot aantal arrestaties, met name gerechtelijke arrestaties, terwijl deze zone relatief weinig interventies van de brandweer en dringende medische hulpverlening kende. 6 op de 10 gerechtelijke arrestaties tijdens de jaarwisseling vonden in deze zone plaats. In de zones Brussel-Zuid en Brussel-Hoofdstad Elsene zijn de arrestaties gedaald ten opzichte van vorig jaar, maar nog steeds hoog. De zone Ukkel, Watermaal-Bosvoorde en Oudergem kenmerkt zich door een vrij rustige situatie, met weinig arrestaties, weinig brandweerinterventies en ook minder interventies van dringende medische hulpverlening dan elders.

Naast de arrestaties meldden de politiezones enkele grote incidenten tijdens oudejaarsnacht. Verschillende politieagenten en hulpverleners waren het doelwit van vuurwerk en verschillende politievoertuigen werden beschadigd. Wat verwondingen betreft, raakte een beveiligingsagent gewond door een vuurwerkprojectiel en liepen 4 politieagenten lichte verwondingen op. Volgens cijfers van de politiezones werden 27 voertuigen

in brand gestoken. Er werden grote hoeveelheden vuurwerk in beslag genomen, vooral in stad Brussel en Schaarbeek.



5 bussen en 10 trams bekogeld, 6 MIVB-haltes ge vandaliseerd

Het Brusselse openbaar vervoer was ook het doelwit van vandalisme tijdens oudejaarsnacht 2024-2025. De MIVB meldt schade aan haar infrastructuur en voertuigen (bekogeling). De gemeente Schaarbeek werd bijzonder getroffen door dit soort incidenten.

Feit	Aantal	Locatie
Bus bekogeld	5	Ribaucourt, Verboekhoven, Prinses Elisabeth, Middaglijn, Hoogstraat
Bushokje ge vandaliseerd	5	Westland Shopping, Terdelt, Peterbos, Picardie
Tram bekogeld	10	Masui, Théodore Verhaegen, Sint-Servaas
Tramhalte ge vandaliseerd	1	Station Boondaal

TAB. 5. SCHADE GECONSTATEERD DOOR DE MIVB AAN HAAR VOERTUIGEN EN INFRASTRUCTUREN TIJDENS OUDEJAARSNACHT 2024-2025- Bron: MIVB (Security Observatory)

Wat betreft de strafbare feiten geregistreerd door de politie, op basis van de initiële processen-verbaal, zijn er 382 feiten. Dit is een stijging van 13% ten opzichte van de voorgaande oudejaarsnacht, maar het aantal blijft lager dan de cijfers van 2021 en 2022.

382 PV's opgesteld door de politie (+13% t.a.v. 2023)

Initiële PV's opgesteld door de politie tussen 31 december om 10u en 1 januari om 19u	2021	2022	2023	2024
Diverse beschadigingen (opzettelijke brandstichting, opzettelijke beschadigingen, vuurwerk, graffiti)	203	202	161	183
Fysiek geweld in de openbare ruimte	54	55	49	47
Drugs	43	32	32	36
Diefstal met geweld	32	43	27	29
Fietsdiefstal	11	16	5	29
Openbare dronkenschap	23	23	20	19
Psychologisch geweld in de openbare ruimte	20	14	17	16
Weerspanningheid	26	4	11	10
Winkeldiefstal	5	7	4	4
Aanranding	7	4	5	3
Aantastingen seksueel integriteit	1	15	2	3
Geweld tegen beroepen van algemeen belang	4	3	6	3
TOTAAL	429	418	339	382

TAB. 6. INITIËLE PV'S DOOR DE POLITIEDIENSTEN PER OUDJAAR TUSSEN 31/12 OM 10U EN 01/01 OM 19U - Bron: Federale politie/CSD Brussel (cijfers per 08/01/2025)



van PV's
opgesteld door de
politie

Vandalisme (183)

Fysiek geweld in de openbare ruimte (47)

Feiten in verband met drugs (36)

Het aantal feiten geregistreerd door de politie tijdens oudejaarsnacht kunnen vergeleken worden met het dagelijkse gemiddelde (over 24 uur) van geregistreerde feiten. Hieruit blijkt dat sommige feiten tijdens oudejaarsnacht oververtegenwoordigd zijn, terwijl andere in dezelfde mate geregistreerd worden als op andere dagen van het jaar. De meest voorkomende feiten tijdens oudejaarsnacht zijn ook de meest oververtegenwoordigde, en dus de meest kenmerkende voor oudejaarsnacht. Zo werden er 4,5 keer meer vandalisme-incidenten en twee keer meer fysiek geweld in de openbare ruimte geregistreerd tijdens de 24 uur rondom oudejaarsnacht (van 16u tot 16u) dan op een gemiddelde dag in 2024. Opstanden, openbare dronkenschap, geweld tegen beroepen van algemeen belang en geweldpleging met diefstal zijn eveneens, zij het in verschillende mate, oververtegenwoordigd tijdens oudejaarsnacht. Feiten met betrekking tot drugs kwamen niet vaker voor dan het jaarlijkse gemiddelde.

Dit jaar viel vooral de sterke stijging op van het aantal fietsdiefstallen dat de politie registreerde tijdens oudejaarsnacht (van 5 vorig jaar naar 29 dit jaar). Deze zijn oververtegenwoordigd ten aanzien van het jaarlijks gemiddelde (12 feiten gemiddeld over 24 uur in 2024, tegenover 27 in de 24 uur rondom oudejaarsnacht (16u tot 16u)).

Als we kijken naar de verdeling van de feiten in de tijd, worden de meeste feiten 's nachts geregistreerd, tussen 21u en 7u, met een piek tussen 1u en 2u 's ochtends. Een tweede piek is later op de dag op 1 januari te zien, tussen 15u en 16u, met onder andere 19 gevallen van vandalisme geregistreerd door de politie tijdens dit uur.

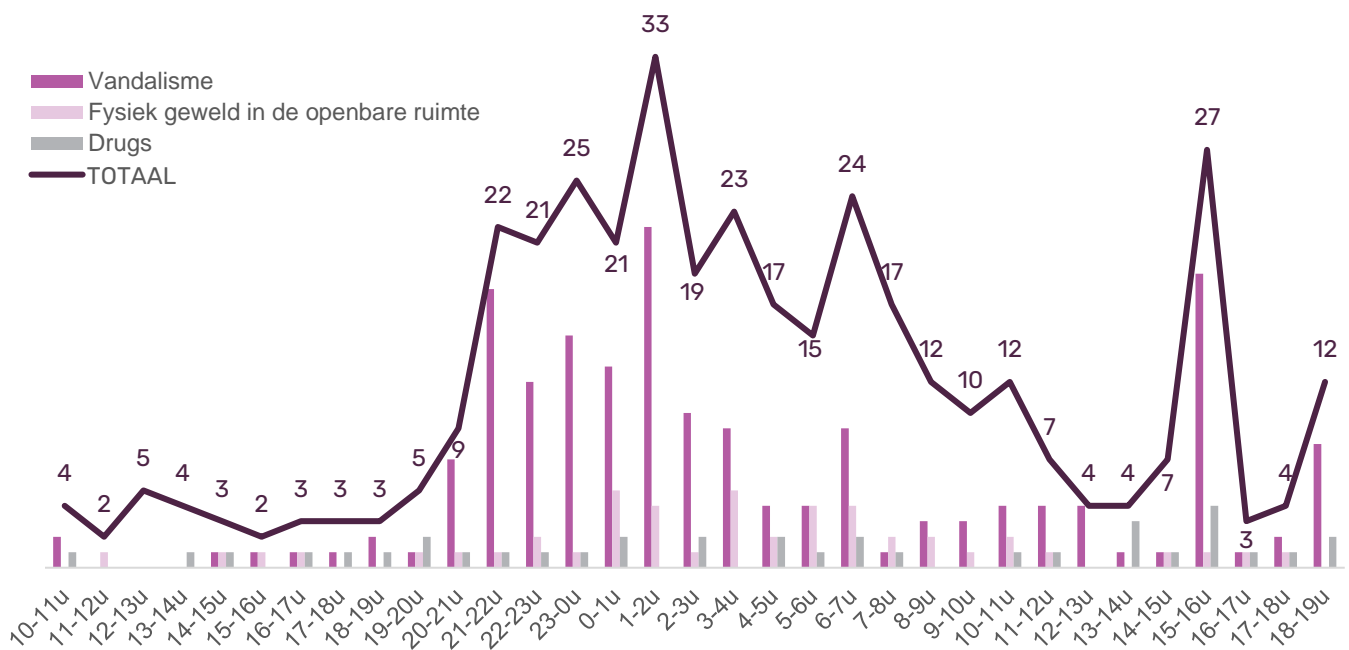


FIG. 9. PV'S OPGESTELD DOOR DE POLITIE TUSSEN 31/12/2024 OM 10U EN 01/01/2025 OM 19U, PER UUR – Bron: Federale politie/CSD Brussel (cijfers per 08/01/2025)

Conclusies

Oudjaar is een grote gebeurtenis in het Brussels Hoofdstedelijk Gewest, waarvoor veel mensen van de hulpdiensten, preventie en handhaving gemobiliseerd worden. De cijfers van vorig jaar toonden een daling van de interventies door de brandweer, dringende medische hulpverlening en politie. Deze daling werd voor dit oudjaar niet bevestigd. De meeste verzamelde cijfers zijn niet enkel hoger dan die van vorig jaar (die bijzonder laag waren in de beschikbare gegevens van het Observatorium, wat deels verklaard kan worden door de slechte weersomstandigheden), maar ook hoger dan die van voorgaande jaren. Er dient opgemerkt te worden dat de cijfers die hier gepresenteerd worden, nog niet definitief zijn en sommige nog geverifieerd en geconsolideerd moeten worden door de betrokken actoren. Het huidige overzicht is dus voorlopig en kan nog wijzigen.

Wat de brandweer betreft werden er 122 'brand'-interventies geregistreerd. Dit is een aanzienlijke stijging ten opzichte van vorig jaar (+49%). Het merendeel (75%) vond plaats tussen 20u en 3u 's nachts, met minder interventies in de vroege avond dan in voorgaande jaren. De cijfers over de aard van de incidenten zijn nog niet volledig, maar het gaat voornamelijk om kleine branden, zoals branden in vuilnisbakken.

Wat dringende medische hulpverlening betreft, is het aantal interventies uitgevoerd afgelopen oudejaarsnacht gestegen ten opzichte van oudejaarsnacht 2023-2024 (+43%). Het gaat vooral om alcoholvergiftiging, gevolgd door trauma's en vechtpartijen/agressies. De toename van het aantal interventies waarvoor een MUG nodig is (van 13 in 2023 naar 50 in 2024) kan duiden op een toename van de ernst van de incidenten. Het aandeel van de PIT- en MUG-interventies in het totaal aantal medische interventies is het hoogste van de afgelopen jaren (20% van de interventies, hoewel dit aandeel overeenkomt met het gemiddelde over het jaar).

Wat de politie betreft, is het aantal interventies met betrekking tot ordehandhaving afgelopen oudejaarsnacht gestegen (1.758, +38% t.o.v. het voorgaande jaar). Er werden 140 administratieve en 17 gerechtelijke arrestaties verricht. Dit komt neer op een totaal van 157 arrestaties, een daling van 24% ten opzichte van oudejaarsavond 2023-2024. Het aantal geregistreerde strafbare feiten op oudejaarsavond 2024 (382 initiële pv's) was ook hoger dan vorig jaar (+13%), hoewel het nog steeds lager is dan de cijfers van 2021 en 2022. De overgrote meerderheid waren voor beschadigingen (inclusief brand). Ter aanvulling op dit overzicht, stelde de MIVB het bekogelen van voertuigen en schade aan bus- en tramhaltes vast.

De geografische spreiding van de geregistreerde incidenten en de uitgevoerde interventies is zeer ongelijk over het Brussels Hoofdstedelijk Gewest. De meeste interventies van de brandweer en de medische hulpdiensten vonden in Anderlecht, stad Brussel en Schaarbeek plaats. In de gemeenten in het zuiden (Ukkel, Watermaal-Bosvoorde en Oudergem) waren daarentegen bijna geen interventies. Hetzelfde geldt voor arrestaties, die in deze zone zeldzaam zijn. In dit opzicht valt de zone Brussel-West op –waar minder 'brand' interventies plaatsvonden– met het hoogste aantal arrestaties (43).

Denkpistes

De geografische spreiding van de incidenten over het gewestelijk grondgebied verdient verder onderzoek. De sociologie van de gemeenten speelt hierbij een rol, zoals blijkt uit de relatieve rust in de meer welvarende gemeenten van de politiezone Ukkel, Watermaal-Bosvoorde en Oudergem – gemeenten waar het uitgaansleven ook minder ontwikkeld is dan in andere. De schaal van de gemeenten geeft echter geen gedetailleerd beeld van de werkelijke situatie op het terrein. Zo zijn er bijvoorbeeld veel minder brandweerinterventies voor branden in Sint-Jans-Molenbeek dan in Anderlecht, hoewel bepaalde wijken in deze twee gemeenten sociaal gezien erg vergelijkbaar zijn. Een meer gedetailleerde analyse, op wijkniveau en met inachtneming van alle beschikbare gegevens, is daarom noodzakelijk om de vaststellingen die hier zijn gedaan verder te verfijnen. Onderzoek naar de redenen waarom sommige gebieden meer getroffen worden dan andere en de factoren die een rol kunnen spelen bij het ontstaan van incidenten is aangewezen. Dit valt echter buiten de scope van deze publicatie die tien dagen na oudejaarsnacht is opgesteld.

Het tijdsbestek van deze publicatie verhindert ons eveneens om de incidenten en de betrokkenheid van de actoren in de dagen na oudejaarsnacht te bestuderen. Dit aspect moet onderzocht worden met iets meer afstand tot de gebeurtenissen.

Naast de sociologische dimensie dient ook het beleid in overweging worden genomen. Zo zijn er tijdens deze laatste oudejaarsnacht specifieke maatregelen op lokaal niveau genomen, waarvan de impact, zowel positief als negatief, op de incidenten nog onderzocht moet worden.

Tot slot, om te begrijpen wat er speelt tijdens de nacht van de jaarwisseling, naast de beschrijving die hier wordt gegeven, is het essentieel om zich in het profiel van de daders en hun motivatie te verdiepen. Dit vereist kwalitatief onderzoek met actoren op het terrein die rechtstreeks met het geweld en schade tijdens oudjaar geconfronteerd worden, evenals met de daders.

Dankwoord

Het Observatorium wil iedereen bedanken die heeft bijgedragen aan deze analyse, externe partners (DBDMH, FOD Volksgezondheid/Federale Gezondheidsinspecteurs, Brusselse politiezones, Federale politie (CSD) en binnen safe.brussels (diensten van de Hoge Ambtenaar/Sitcen en Operations, communicatiedienst).



© safe.brussels 2025 Alle rechten voorbehouden
D/2025/14.168/2

Contact: safe.brussels – Tel: +32 (0) 507 99 11 – contact@safe.brussels – de Lignestraat 40 – 1000 Brussel

Meer informatie over de *Flash Paper* n°7 "Oudejaarsnacht": www.safe.brussels

Verantwoordelijke uitgever: Sophie LAVAUX, Generale directeur – de Lignestraat 40 – B-1000 Brussel

Het geheel of gedeeltelijk kopiëren van deze publicatie is enkel toegestaan onder de uitdrukkelijke voorwaarde dat de bron duidelijk wordt vermeld als volgt: Observatorium, "Oudejaarsnacht 2024-2025. Overzicht van incidenten in het Brussels Gewest", *Flash Paper van het Observatorium* – n°7, Brussel: safe.brussels, 2025.